

BOLETIN SEMANAL

ARBOVIROSIS

X REGION SANITARIA – ALTO PARANA

SE 01 al SE 03/2024 (del 31 diciembre del 2023 al de 20 enero de 2024)

Descripción

Este boletín contiene información actualizada de la Situación Epidemiológica de Arbovirosis: Dengue, Zika y Chikungunya.

Los datos presentados, tienen como fuente principal la base nacional de la Vigilancia de Arbovirosis.

Consideraciones

El contenido de este boletín puede modificarse según la dinámica de la vigilancia de las Arbovirosis: Dengue, Chikungunya y Zika.

Las notificaciones de Arbovirosis se definen operacionalmente, en este boletín, a partir de la Resolución N° 0335/2023 "Criterios de definición de casos de arbovirosis: dengue, chikungunya y zika".

Remitirse a este documento oficial para conocer las definiciones epidemiológicas de caso, utilizados en este material.

ELABORADO POR LA UNIDAD EPIDEMIOLOGICA REGIONAL

Epidemiólogo Regional:

Lic. Blanca Villalba

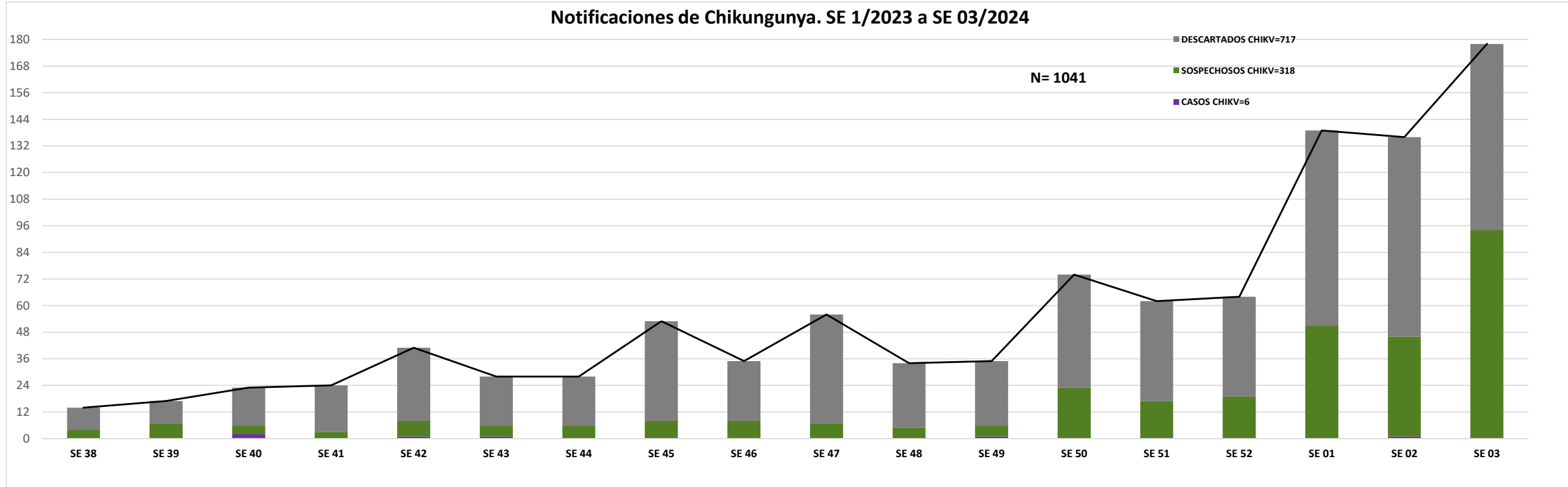
Correo electrónico:

Uer_decima@hotmail.com

Unidad Epidemiológica Regional: Décima Región Sanitaria, Alto Paraná.

Oficina: Alto Paraná, Ciudad del Este

GRAFICO 1. CURVA DE NOTIFICACIONES DE CHIKUNGUNYA. SE 01/ A 03 2024 X REGION SANITARIA – ALTO PARANA

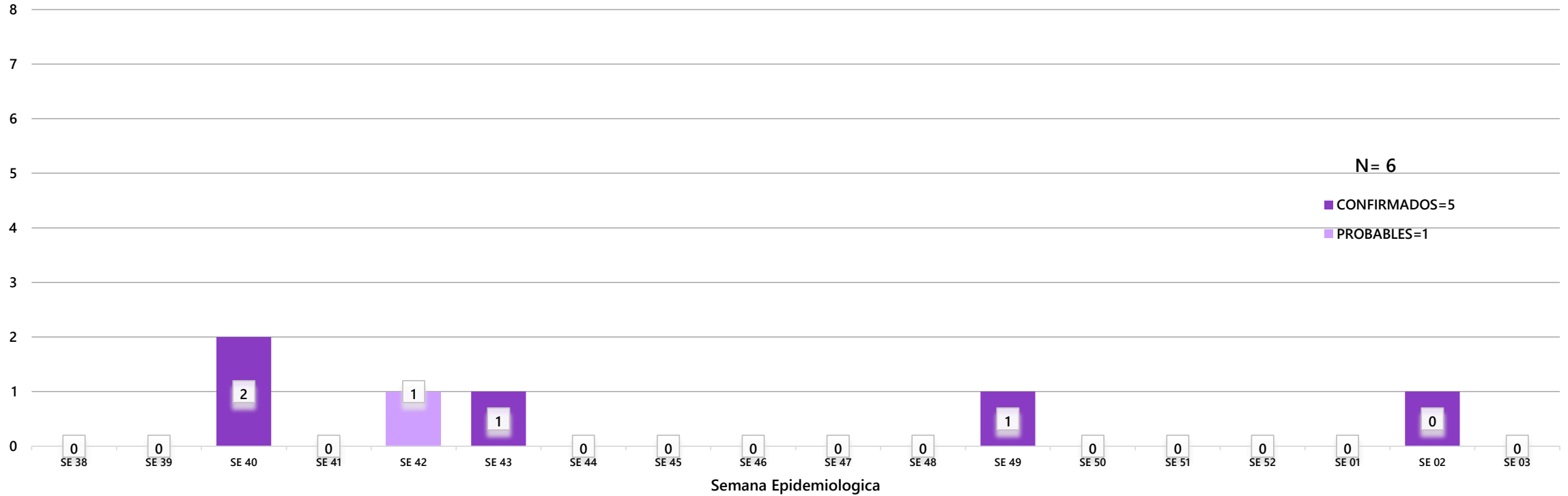


Desde la SE 01 hasta SE 03/2024 se acumularon **1041** notificaciones de Chikungunya, de las cuales el **1%**(6/1041) corresponden a casos confirmado, **24%**(717/1041) a descartados y **75%** (318/1041) a sospechoso.

Se observó el pico máximo de en la SE 03 (14 al 27 de enero de 2024) con **178** notificaciones.

GRAFICO 1. CURVA DE CASOS DE CHIKUNGUNYA. SE 01 A SE 03/ 2024 X REGION SANITARIA- ALTO PARANA

Curva de casos de chikungunya de SE 52/2023 a SE 03/2024



Desde la SE 01 a 03/2024 se acumularon casos de Chikungunya, de las cuales el **74%** (5/6) corresponden a casos confirmados y **26%**(1/6) a probables

Se observó el pico máximo de en la SE 02(07/01/2024 al 13/01/2024) con **1** casos confirmados

TABLA 1. CASOS ACUMULADOS DE CHIKUNGUNYA, DE LA SE 1 A LA SE 01 A SE 03/ 2024 POR DISTRITOS Y BARRIOS DE RESIDENCIA X REGION SANITARIA – ALTO PARANA

En el departamento del Alto Paraná se reportan casos confirmados de chikungunya desde la SE 01 hasta SE 03/2024, actualmente el distrito con mayor número de casos confirmados es Hernandarias, CDE y Naranjal.

BARRIOS O DISTRITOS	CASOS DE CHIKV	PROBABLES	TOTAL
CIUDAD DEL ESTE	2		2
DOMINGO MARTINEZ DE IRALA			
DR. JUAN LEON MALLORQUIN			
HERNANDARIAS			
ITAKYRY	2		2
JUAN E. O'LEARY			
LOS CEDRALES			
MINGA GUAZU			
MINGA PORA			
NARANJAL	1		1
ÑACUNDAY			
PRESIDENTE FRANCO			
SAN ALBERTO			
SANTA FE DEL PARANA			
SANTA RITA		1	1
YGUAZU			
TOTAL	5	1	6

TABLA 2 . CASOS DE CHIKUNGUNYA, DE LAS ULTIMAS 3 SEMANAS SE 01 HASTA SE03/2024 POR DISTRITOS Y BARRIOS DE RESIDENCIA

X REGION SANITARIA – ALTO PARANA

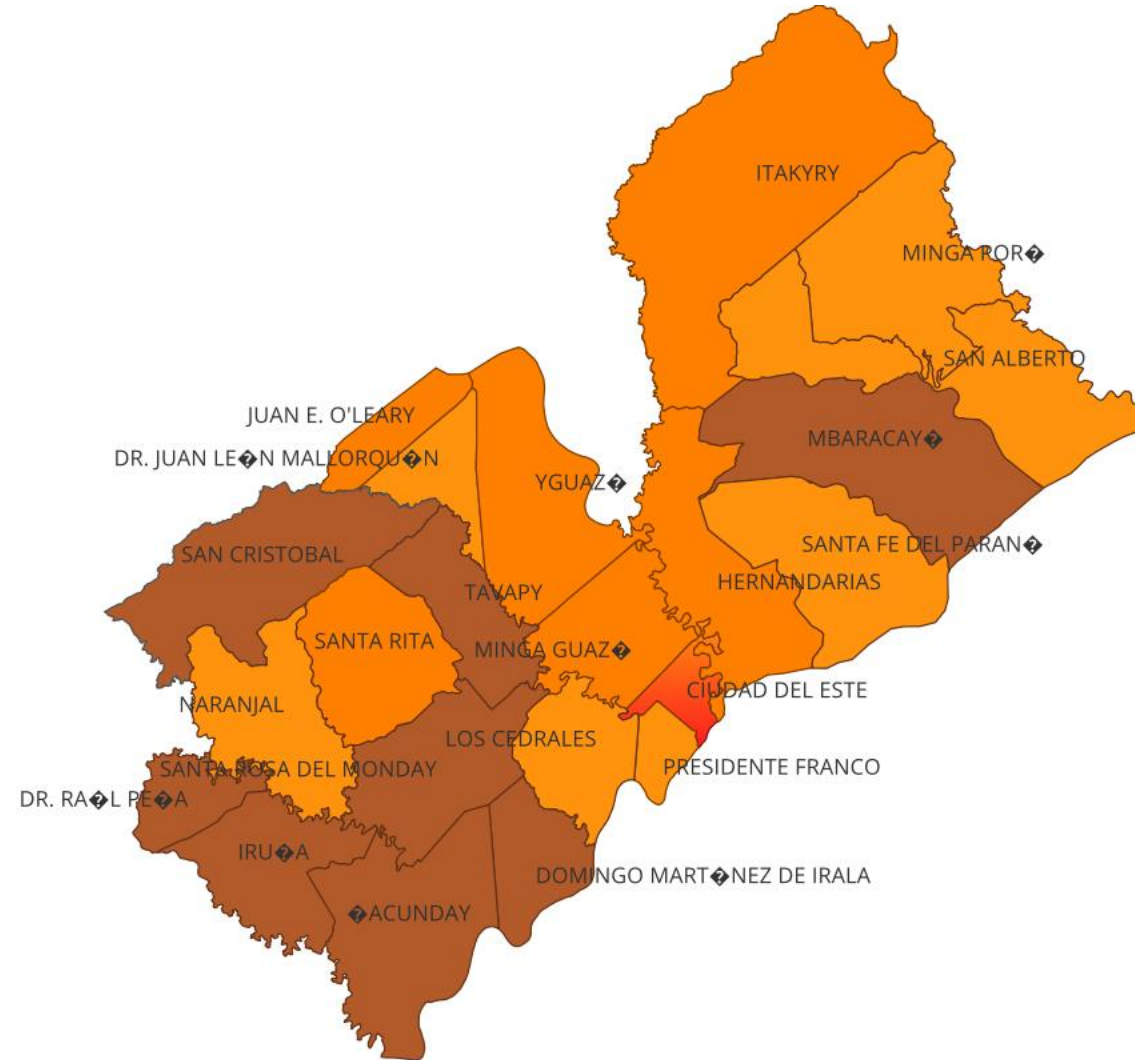
DISTRITOS	BARRIOS	NOTIFICACIONES CHIK ULTIMAS 3 SEMANAS	CASOS DE CHIK ULTIMAS 3 SEMANAS
CIUDAD DEL ESTE	11 A 13 ACARAY	36	
	11 A 13 MONDAY	9	
	8 A 9 MONDAY	18	
	9 A 11 MONDAY	1	
	AMAMBAY	1	
	AREA 1	1	
	AREA 3	6	
	AREA 4	13	
	AREA 8	1	
	B, OBRERO	1	
	BELEN	1	1
	BOQUERON	3	
	CHE LA REINA	1	
	CIUDAD NUEVA	15	
	DON BOSCO	6	
	ELVIRA	1	
	FATIMA	8	
	KM 10 ACARAY	7	
	KM 10 CARAY	1	
	KM 10ACARAY	1	
	KM 11 ACARAY	2	
	KM 11 MONDAY	1	
	KM 12 ACARAY	3	
	KM 4	1	
	KM 8 ACARAY	1	
	KM 9 ACARAY	1	
	KM 9 MONDAY	1	
	LA BLANCA	7	
	LA VICTORIA	1	
	LAS CARMELITAS	2	
	MICROCENTRO	1	
	OBRERO	7	
	PABLO ROJAS	5	
	REMANSITO	9	
	SAN AGUSTIN	1	
	SAN ALFREDO	4	
	SAN ANTONIO	2	
	SAN BLAS	1	
	SAN ISIDRO	4	
	SAN JOSE	7	
SAN JUAN - 7 A 9 ACARAY	6		
SAN JUAN - JARDIN DEL ESTE - 7 A 9 ACARAY	5		
SAN MIGUEL - AREA 2	4		
SAN RAFAEL	5		
SAN ROQUE	3		
SANTA ANA	23		
SD	6		
STA LUCIA	1		
VILLA 23 DE OCTUBRE	14		
VILLA FANNY	1		
(en blanco)	2		

DISTRITOS	BARRIOS	NOTIFICACIONES CHIK ULTIMAS 3 SEMANAS	CASOS DE CHIK ULTIMAS 3 SEMANAS	
DOMINGO MARTINEZ DE IRALA	ITA VERA	1		
DR. JUAN LEON MALLORQUIN	8 DE DICIEMBRE	1		
	INMACULADA	1		
	PAZ DEL CHACO	1		
	SAN ANTONIO	1		
	SANTA LIBRADA	1		
HERNADARIAS	ACARAYMI	1		
	AREA 6	4		
	CANTRY	1		
	COM INDIG ACARAYMI - SAN MIGUEL	1		
	KA'AKUPEMI	1		
	PARANÁ COUNTRY CLUB	1		
	SAN ANTONIO	2		
	SAN JORGE	1		
	SANTO DOMINGO	1		
	SD	1		
	STA BARBARA	1		
	ITAKYRY	26 DE MARZO	2	
		3 DE FEBRERO	2	
CHINOI BASE 5		1		
COL SANTA LUCIA		1		
COM INDIG KA'A POTY		1		
CRUCE ITAKYRY		1		
ITAIPTYE		1		
MARIA AUXILIADORA		1		
NARANJITO		1		
SAN ANTONIO		1		
SAN BLAS		1		
SAN CAYETANO		4		
SAN JOSE		2		
SAN LORENZO	2			
SANTA LIBRADA	1			
SANTO TOMAS	1			
JUAN E. O'LEARY	8 DE DICIEMBRE			
	CALLE R.I. 14 CERRO CORA			
	CENTRO			
	SAN ISIDRO			
	TACUARA NORTE			
	TAKUARO SUR			

Como se puede observar vamos teniendo aumento de notificaciones en total de 453 en las ultimas 3 semanas, con 1 caso confirmado para Chikungunya en la SE 02 en el barrio Belen de Ciudad del Este.

Mapas de Distribución de casos

DISTRITOS	N° NOTIF.
CIUDAD DEL ESTE	833
DOMINGO MARTINEZ DE IRALA	3
DR. JUAN LEON MALLORQUIN	94
DR. RAUL PEÑA	2
HERNANDARIAS	269
IRUÑA	4
ITAKYRY	114
JUAN E. O'LEARY	28
LOS CEDRALES	12
MBARACAYU	10
MINGA GUAZU	143
MINGA PORA	13
NARANJAL	11
ÑACUNDAY	3
PRESIDENTE FRANCO	194
SAN ALBERTO	14
SAN CRISTOBAL	5
SANTA FE DEL PARANA	12
SANTA RITA	52
SANTA ROSA DEL MONDAY	4
TAVAPY	4
YGUAZU	21
TOTAL	1845

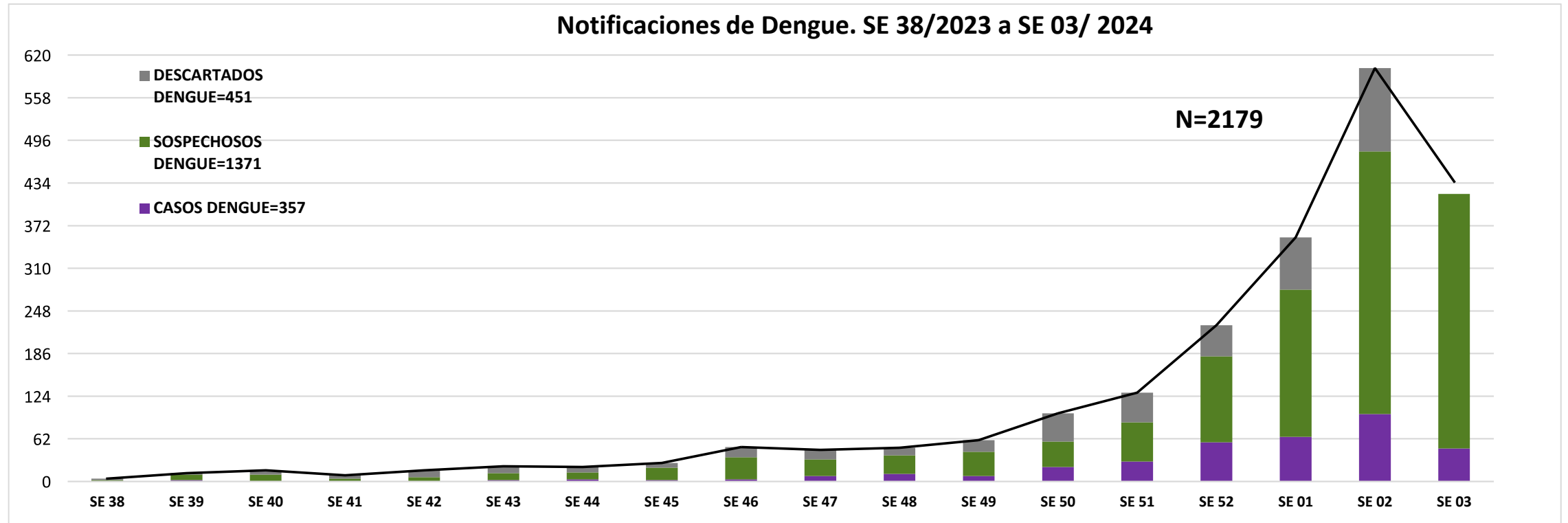


ALTO PARANA
Vigilancia de Arbovirosis
SE01, al 03 /2024

Referencias

- Sin notificaciones
- 1 a 10
- Mas de 10

GRAFICO 3. NUMERO TOTAL DE NOTIFICACIONES DE DENGUE DE LA SE 01 A SE 03/ 2024 X REGION SANITARIA- ALTO PARANA



Desde la SE 01 al SE 03/2024 se acumularon 2179 notificaciones de Dengue, de las cuales el **5%** (357/2179) corresponden a casos **confirmados**.

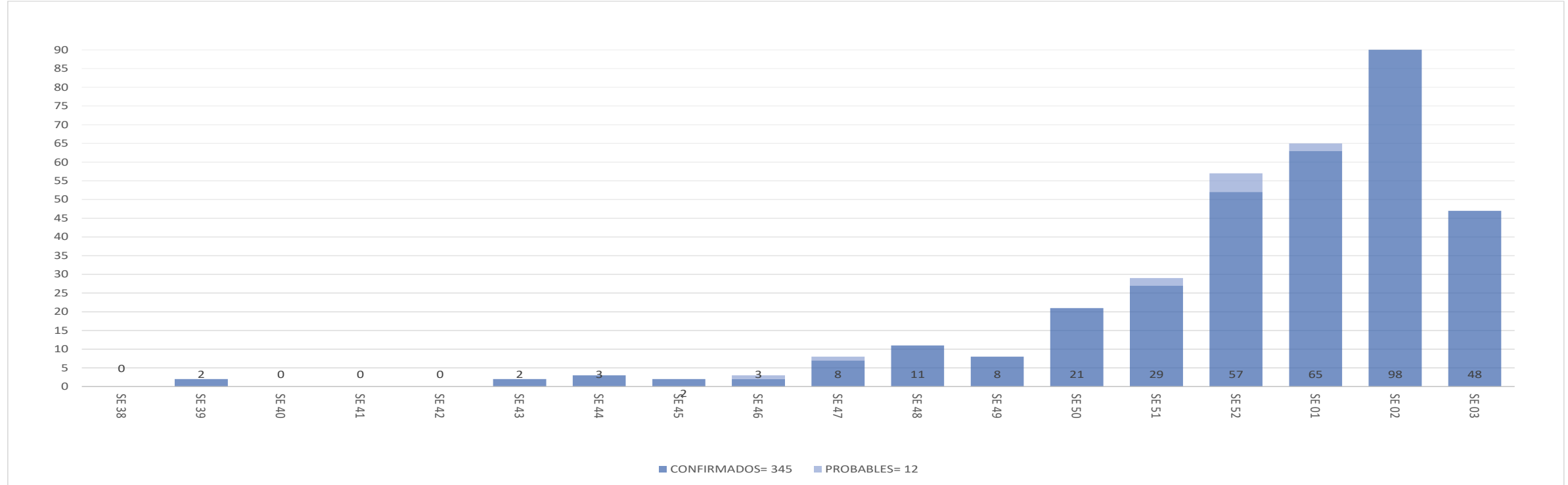
El **22%** (1371/2179) a casos sospechosos y **72%** (451/2179) a descartados.

Se observó el pico máximo se observa en la **SE 02** (07/01/2024 al 20/02/2024) con **601** notificaciones

GRAFICO 4. NUMERO TOTAL DE CASOS DE DENGUE DE LA SE 01 A SE 03/ 2024 X REGION SANITARIA- ALTO PARANA

CURVA DE CASOS DE DENGUE SE 01 A SE 03/2024

N: 357



Desde la SE 01 a SE03/2024 se acumularon **357** casos de DENGUE, de las cuales el **97%** (345/357) corresponden a casos **confirmados** y **3%**(12/357) **probables**

Se observó el pico máximo de en la **SE 52**(del 24 al 30 de diciembre) con **55** casos confirmados.

Y los en los casos de DENGUE SE 02 con **98** hasta el momento.

TABLA 4. CASOS DE DENGUE, DE SE 01 A SE 03/ 2024 POR DISTRITOS DE RESIDENCIA X REGION SANITARIA – ALTO PARANA

El número de casos de Dengue desde la SE 01 a la SE 03/2024 es de 357 confirmados, siendo el distrito de Ciudad del Este con mayor números de casos tenemos 211 actualmente. En dengue DEN-1 hay 3 DEN-2 hay 3.

BARRIOS O DISTRITOS	CASOS DE DENGUE	DENGUE-1	DENGUE-2	PROBABLES
CIUDAD DEL ESTE	200	1		10
DOMINGO MARTINEZ DE IRALA				
DR. JUAN LEON MALLORQUIN	5			
DR. RAUL PEÑA				
HERNANDARIAS	58	2		2
IRUÑA				
ITAKYRY	3			
JUAN E. O'LEARY	1		1	
LOS CEDRALES	1			
MBARACAYU				
MINGA GUAZU	29		1	
MINGA PORA	3			
NARANJAL	2			
ÑACUNDAY				
PRESIDENTE FRANCO	34			
SAN ALBERTO			1	
SAN CRISTOBAL				
SANTA FE DEL PARANA	1			
SANTA RITA				
SANTA ROSA DEL MONDAY				
TAVAPY	1			
YGUAZU	1			
	339	3	3	12
		357		

TABLA 5: NOTIFICACIONES Y CASOS DE DENGUE, DE LAS ULTIMAS 3 SE 01 al 03/2024 SEMANAS

X REGION SANITARIA - ALTO PARANA

DISTRITOS	BARRIOS	NOTIFICACIONES DENGUE ULTIMAS 3 SEMANAS	CASOS DE DENGUE ULTIMAS 3 SEMANAS
	11 A 13 ACARAY	68	10
	11 A 13 MONDAY	18	3
	8 A 9 MONDAY	25	1
	9 A 11 MONDAY	6	1
	AMAMBAY	1	1
	AREA 1	12	2
	AREA 3	4	
	AREA 4	28	8
	AREA 8	1	1
	BARRIO CATEDRAL	1	
	BARRIO FATIMA	1	
	BARRIO OBRERO	2	
	BOQUERON	6	1
	CAROLINA - LAS MERCEDES - MBURUCUYA	8	2
	CHE LA REINA	3	
	CIUDAD NUEVA	28	3
	DON BOSCO	24	4
	FATIMA	5	3
	INMACULADA CONCEPCION	1	
	JUAN E O'LEARY	2	1
	KM 10 ACARAY	6	6
	KM 11 MONDAY	1	1
	KM 12 ACARAY	2	2
	KM 19 ACARAY	1	1
	KM 51/2 ACARAY	1	
	KM 6 MBURUKUJA	1	
	KM 9 ACARAY	1	1
	LA BLANCA	12	3
	MA AUXILIADORA	1	1
	MICROCENTRO	11	3
	OBRERO	4	3
	PABLO ROJAS	9	2
	PDTE FRANCO	1	
	REMANSENTO	31	9
	SAN AGUSTIN	1	
	SAN ALFREDO	7	2
	SAN ANTONIO	1	1
	SAN BLAS	3	
	SAN CRISTOBAL	1	
	SAN ISIDRO	7	1
	SAN JOSE	14	3
	SAN JUAN - 7 A 9 ACARAY	19	3
	SAN JUAN - JARDIN DEL ESTE - 7 A 9 ACARAY	4	
	SAN LORENZO	1	
	SAN LUCAS	7	1
	SAN MIGUEL - AREA 2	18	2
	SAN RAFAEL	1	1
	SAN ROQUE	1	1
	SANTA ANA	45	12
	SD	11	4
	VILLA 23 DE OCTUBRE	20	3
	VILLA FANNY	6	
	VILLA FANY	1	1
	(en blanco)	77	4

DISTRITOS	BARRIOS	NOTIFICACIONES DENGUE ULTIMAS 3 SEMANAS	CASOS DE DENGUE ULTIMAS 3 SEMANAS
	8 DE DICIEMBRE	3	
	ASENT. LOMA PIROY	9	1
	CRISTO REY 4000	2	
	INMACULADA	15	
	KA'A RENDY GUASU	2	
	LA VICTORIA 1	1	
	LOMA CLAVEL	1	
	PAZ DEL CHACO	5	
	POTRERO JARDIN NORTE	2	1
	POTRERO JARDIN SUR	1	
	ROJA SILVA PIROY	1	
	SAN ANTONIO	33	2
	SAN BLAS	1	
	SAN FRANCISCO	10	
	SAN LUIS	1	
	SANTA LIBRADA	1	
	SANTA ROSA	11	
	VENECIA'I	1	
	YHOVY	1	
	YUKERIZ500	1	1
	(en blanco)	7	
	26 DE MARZO	1	
	3 DE FEBRERO	3	
	4 BOCAS	1	
	ACARAY COSTA	2	
	ASENT. CHINO CUE - SEGUNDA LINEA	2	
	ASENT. CHINO CUE - PRIMERA LINEA	1	
	CAP'I	3	
	CAREMA GUASU	5	
	CENTRO	2	
	COLORADO'I	1	
	COM INDIG KA'A POTY	1	
	COM INDIG KA'ATY MIRI (FORMOSA)	1	
	COM INDIG PASO CADENA	5	
	CRISTO REY	1	
	CRUCE ITAKYRY	4	
	ITAIPTYE	3	
	ITAKYRY	1	
	JUANITA	1	
	KADENA GUASU	1	
	LAGUNA	4	
	LAGUNA KARE	3	
	LOMAS	15	1
	MARIA AUXILIADORA	8	1
	NARANJITO	1	
	SAN CAYETANO	2	
	SAN JOSE	8	
	SAN JUAN	1	
	SAN LORENZO	17	
	SANTA LIBRADA	19	
	SANTA LUCIA	1	
	SANTA TERESITA	1	
	SANTO DOMINGO	5	
	SD	1	1
	TEMBIARETA	1	
	TIERRA PROMETIDA	1	
	VILLA CELESTE	1	
	YTORORO	2	
	YTU	1	
	(en blanco)	7	

Como se puede observar en la tabla tenemos 1392 notificaciones en todos los distritos en estas ultimas 3 semanas SE01, 03/2024, de los cuales 208 son casos confirmados de Dengue.

DISTRITOS	BARRIOS	NOTIFICACIONES DENGUE ULTIMAS 3 SEMANAS	CASOS DE DENGUE ULTIMAS 3 SEMANAS
	1° DE MARZO	1	
	13 DE JUNIO	2	2
	1RO DE MARZO	1	
	6 DE ENERO	1	
	ACARAYMI	9	2
	AREA 6	4	
	ASENT. FELIX DE AZARA	6	
	ASENT. NIÑO JESUS	1	
	ASNT. AMANECER	1	1
	AST. SANTA CLARA	12	4
	BARRIO SANTA TERESA	1	
	BELLA VISTA	6	1
	CARECE DE DATOS POR EL ME	1	
	COLONIA LA FORTUNA	1	
	COM INDIG INDEPENDIENTE	1	
	CONAVI SANTA TERESA	1	1
	CONDOMINIO EL PORTAL	1	
	DOÑA DE JESUS	6	1
	EL PROGRESO	1	
	FATIMA	1	
	FELIX DE AZARA	3	
	FRACCION EL QUELITO	1	
	FULGENCIO YEGROS	1	
	JUAN PABLO II	9	2
	JUANPABLO II	1	
	JUN PABLO II	1	
	KA'AKUPEMI	1	
	KM 6 VILLA ELVIRA	1	
	LA AMISTAD	5	1
	LA FORTUNA UNIDA	19	3
	LAS MERCEDES	1	1
	MARACAMOA	1	
	MARIA AUXILIADORA	4	
	MARIA AUXILIADORA - PETRO	2	
	MARIA MAGDALENA	3	
	MARISCAL LOPEZ	1	
	NUESTRA SRA DE LA ASUNCIO	1	
	NUEVA ESPERANZA	7	
	NUEVA FORTUNA	1	
	PARANÁ COUNTRY CLUB	3	
	PASO ITA	1	
	PETROPAR	2	
	PRIMERO DE MARZO	1	
	PUERTA DEL SOL	18	4
	RENACER	3	
	ROSA MISTICA	1	1
	SAN ANTONIO	3	
	SAN BLAS	1	
	SAN CARLOS	12	2
	SAN CAYETANO	12	
	SAN FRANCISCO	2	
	SAN IGNACIO	3	1
	SAN ISIDRO	1	
	SAN ISIDRO II	5	3
	SAN JORGE	7	1
	SAN JOSE	4	2
	SAN JUAN	1	1
	SAN LORENZO	1	
	SAN MIGUEL	1	
	SAN PABLO	9	1
	SAN RAMON	18	2
	SAN ROQUE	1	
	SANTA CLARA	2	1
	SANTA LIBRADA	1	1
	SANTA LUCIA	1	
	SANTA ROSA	19	
	TOTAL	1392	208

GRAFICO 5. NUMERO TOTAL DE NOTIFICACIONES DE ZIKA DE LA SE 01 A SE 03/ 2024 X REGION SANITARIA – ALTO PARANA

Desde la SE01 hasta SE 03/2024 se han registrado notificaciones de las cuales el **100%(4/4)** son sospechosos y **0% (4/4)** descartados. Actualmente, no se encuentran casos positivos de Zika.

