

BOLETIN SEMANAL

ARBOVIROSIS

X REGION SANITARIA – ALTO PARANA

SE 38/2023 al SE 05/2024 (del 17 de setiembre del 2023 al 03 Febrero de 2024)



GOBIERNO DEL
PARAGUAY

MINISTERIO DE
SALUD PÚBLICA Y
BIENESTAR SOCIAL
PARAGUAY

Descripción

Este boletín contiene información actualizada de la Situación Epidemiológica de Arbovirosis: Dengue, Zika y Chikungunya.

Los datos presentados, tienen como fuente principal la base nacional de la Vigilancia de Arbovirosis.

Consideraciones

El contenido de este boletín puede modificarse según la dinámica de la vigilancia de las Arbovirosis: Dengue, Chikungunya y Zika.

Las notificaciones de Arbovirosis se definen operacionalmente, en este boletín, a partir de la Resolución N° 0335/2023 "Criterios de definición de casos de arbovirosis: dengue, chikungunya y zika".

Remitirse a este documento oficial para conocer las definiciones epidemiológicas de caso, utilizados en este material.

ELABORADO POR LA UNIDAD EPIDEMIOLOGICA REGIONAL

Epidemiólogo Regional:

Lic. Blanca Villalba

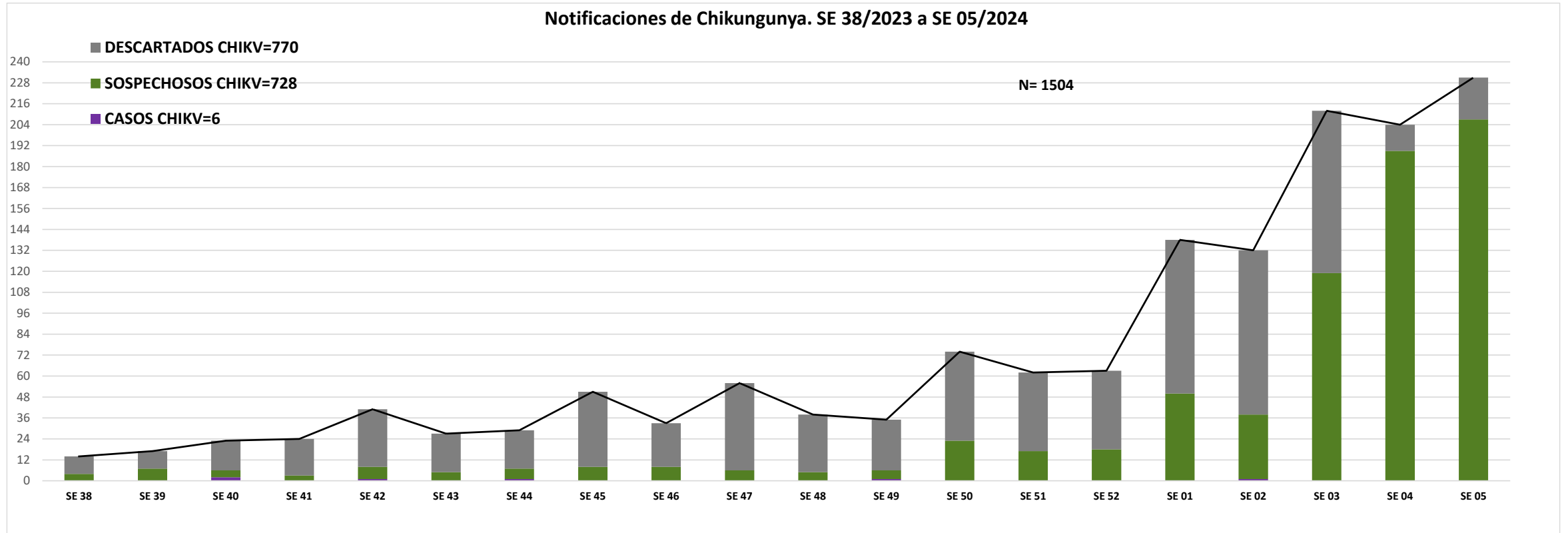
Correo electrónico:

Uer_decima@hotmail.com

Unidad Epidemiológica Regional: Décima Región Sanitaria, Alto Paraná.

Oficina: Alto Paraná, Ciudad del Este

GRAFICO 1. CURVA DE NOTIFICACIONES DE CHIKUNGUNYA. SE 38/2023 A 05/ 2024 X REGION SANITARIA – ALTO PARANA

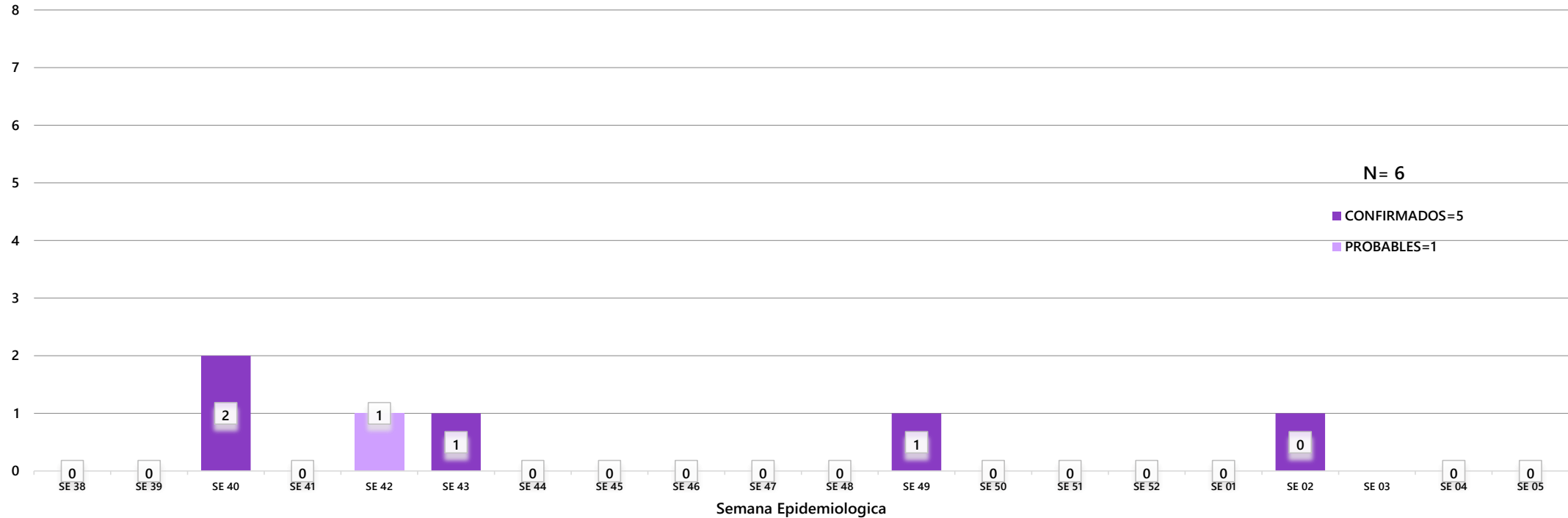


Desde la SE 38/2023 hasta SE 05/2024 se acumularon notificaciones de Chikungunya, de las cuales el **1%**(6/1504) corresponden a casos confirmado, **24%**(770/1504) a descartados y **75%** (728/1504) a sospechoso.

Se observó el pico máximo de en la SE 05 (28 de enero al 03 de febrero de 2024) con **231** notificaciones.

GRAFICO 1. CURVA DE CASOS DE CHIKUNGUNYA. SE 38/2023 A SE 05/ 2024 X REGION SANITARIA- ALTO PARANA

Curva de casos de chikungunya de SE 38/2023 a SE 05/2024



Desde la SE 38/2023 a 05/2024 se acumularon casos de Chikungunya, de las cuales el **74%** (5/6) corresponden a casos confirmados y **26%**(1/6) a probables

Se observó el pico máximo de en la SE 40 (07/01/2024 al 13/01/2024) con **2** casos confirmados

TABLA 1. CASOS ACUMULADOS DE CHIKUNGUNYA, DE LA SE 1 A LA SE 38/2023 A SE 05/ 2024 POR DISTRITOS Y BARRIOS DE RESIDENCIA X REGION SANITARIA – ALTO PARANA

En el departamento del Alto Paraná se reportan casos confirmados de chikungunya desde la 38/2023 hasta SE 05/2024, actualmente el distrito con mayor numero de casos confirmados es Hernandarias, CDE y Naranjal.

BARRIOS O DISTRITOS	CASOS DE CHIKV	PROBABLES	TOTAL
CIUDAD DEL ESTE	2		2
DOMINGO MARTINEZ DE IRALA			
DR. JUAN LEON MALLORQUIN			
HERNANDARIAS			
ITAKYRY	2		2
JUAN E. O'LEARY			
LOS CEDRALES			
MINGA GUAZU			
MINGA PORA			
NARANJAL	1		1
ÑACUNDAY			
PRESIDENTE FRANCO			
SAN ALBERTO			
SANTA FE DEL PARANA			
SANTA RITA		1	1
YGUAZU			
TOTAL	5	1	6

TABLA 2 . CASOS DE CHIKUNGUNYA, DE LAS ULTIMAS 3 SEMANAS SE 02 HASTA SE 05/2024 POR DISTRITOS Y BARRIOS DE RESIDENCIA

X REGION SANITARIA – ALTO PARANA

Como se puede observar vamos teniendo aumento de notificaciones en total de 647 en las ultimas 3 semanas, con 0 casos confirmados para Chikungunya y el distrito con mayor notificación es Ciudad del Este con 407

DISTRITOS	BARRIOS	NOTIFICACIONES CHIK ULTIMAS 3 SEMANAS	CASOS DE CHIK ULTIMAS 3 SEMANAS
Ciudad del Este	11 A 13 ACARAY	1	
	11 A 13 MONDAY	45	
	8 A 9 MONDAY	14	
	9 A 11 MONDAY	21	
	AMAMBAY	1	
	AREA 1	2	
	AREA 3	3	
	AREA 4	4	
	AREA 8	13	
	B, OBRERO	2	
	BELEN	1	
	BOQUERON	1	
	CAROLINA - LAS MERCEDES - MBURUCUYA	2	
	CHE LA REINA	1	
	CIUDAD NUEVA	4	
	CRISTO REY	37	
	DDN BOSCO	1	
	FATIMA	15	
	GENERAL BERNARDINO CABALLERO	6	
	JUAN E O'LEARY	1	
	KM 10 ACARAY	1	
	KM 12 ACARAY	4	
	KM 4	4	
	KM 5 MONDAY	3	
	KM 7 MONDAY	1	
	KM 8 ACARAY	1	
	KM 9 ACARAY	2	
	LA BLANCA	2	
	LAS CARMELITAS	19	
	MICROCENRO	1	
	OBRERO	4	
	ORERO	11	
	PABLO ROJAS	1	
	REMANSITO	8	
	SAN AGUSTIN	14	
	SAN ALFREDO	2	
	SAN ANTONIO	6	
	SAN BLAS	3	
	SAN ISIDRO	1	
	SAN JOSE	10	
	SAN JUAN - 7 A 9 ACARAY	8	
	SAN JUAN - JARDIN DEL ESTE - 7 A 9 ACARAY	5	
	SAN LUCAS	6	
	SAN MIGUEL - AREA 2	3	
	SAN RAFAEL	16	
	SAN ROQUE	8	
	SANTA ANA	5	
	SANTO TOMAS	36	
	SD	1	
	STA LUCIA	2	
VILLA 23 DE OCTUBRE	1		
VILLA BANCARIA	28		
(en blanco)	1		

DISTRITOS	BARRIOS	NOTIFICACIONES CHIK ULTIMAS 3 SEMANAS	CASOS DE CHIK ULTIMAS 3 SEMANAS
DOMINGO MARTINEZ DE IRALA	ITA VERA	1	
DR. JUAN LEON MALLORQUIN	8 DE DICIEMBRE	1	
HERNANDARIAS	AREA 6	3	
	CAACUPEMI	1	
	CANTRY	1	
	NUESTRA SRA DE LA ASUNCION	1	
	SAN ANTONIO	1	
	SAN JORGE	1	
	SANTO DOMINGO	1	
	TRIGAL 3	1	
	VILLA DEPORTIVA	1	
	(en blanco)	1	
ITAKYRY	26 DE MARZO	1	
	3 DE FEBRERO	2	
	4 BOCAS	2	
	SAN JOSE	1	
	SAN LORENZO	1	
DR. JUAN E OLEARY	SANTA LIBRADA	2	
	8 DE DICIEMBRE	3	
	CALLE R.1. 14 CERRO CORA	2	
	CENTRO	1	
	SAN ISIDRO	1	
	TACUARA NORTE	1	
(en blanco)	1		
LOS CEDRALES	COLONIA LOS CEDRALES	2	
	MARIA AUXILIADORA	1	
MBARACAYU	SAN ISIDRO	1	
MINGA PORA	EN BLANCO	1	
ÑACUNDAY	AGROTORO	1	
	VILLA VERDE	1	
SAN ALBERTO	CRUCE SAN ALBERTO SUB-URBANO	1	
	GLEBA 9	1	
	PORTAL	1	
	SAN FRANCISCO GLEVA 9	1	
	VILLA DEPORTIVA	1	
SANTA RITA	BARRIO ALEJANDRINO	1	
	FULGENCIO R. MORENO	1	
	KA'AKUPEMI	1	
	NUEVA SANTA RITA	1	
	(en blanco)	1	
SANTA ROSA DEL MONDAY	BELLA VISTA	1	
	GUARANI	1	

Mapas de Distribución de casos

DISTRITOS	Nº DE NOTIFICACIONES
CIUDAD DEL ESTE	1050
DR. JUAN LEON MALLORQUIN	72
DR. RAUL PEÑA	20
HERNANDARIAS	478
LOS CEDRALES	25
MINGA GUAZU	207
NARANJAL	24
ÑACUNDAY	18
PRESIDENTE FRANCO	273
YGUAZU	16
DOMINGO M. DE IRALA	12
ITAKYRY	122
JUAN E. OLEARY	51
MBARACAYU	27
MINGA PORA	9
SAN ALBERTO	47
SANTA RITA	132
SANTA ROSA DEL MONDAY	41
IRUÑA	11
SAN CRISTOBAL	7
SANTA FE DEL PARANA	18
TAVAPY	7
YGUAZU	16
TOTAL	2667

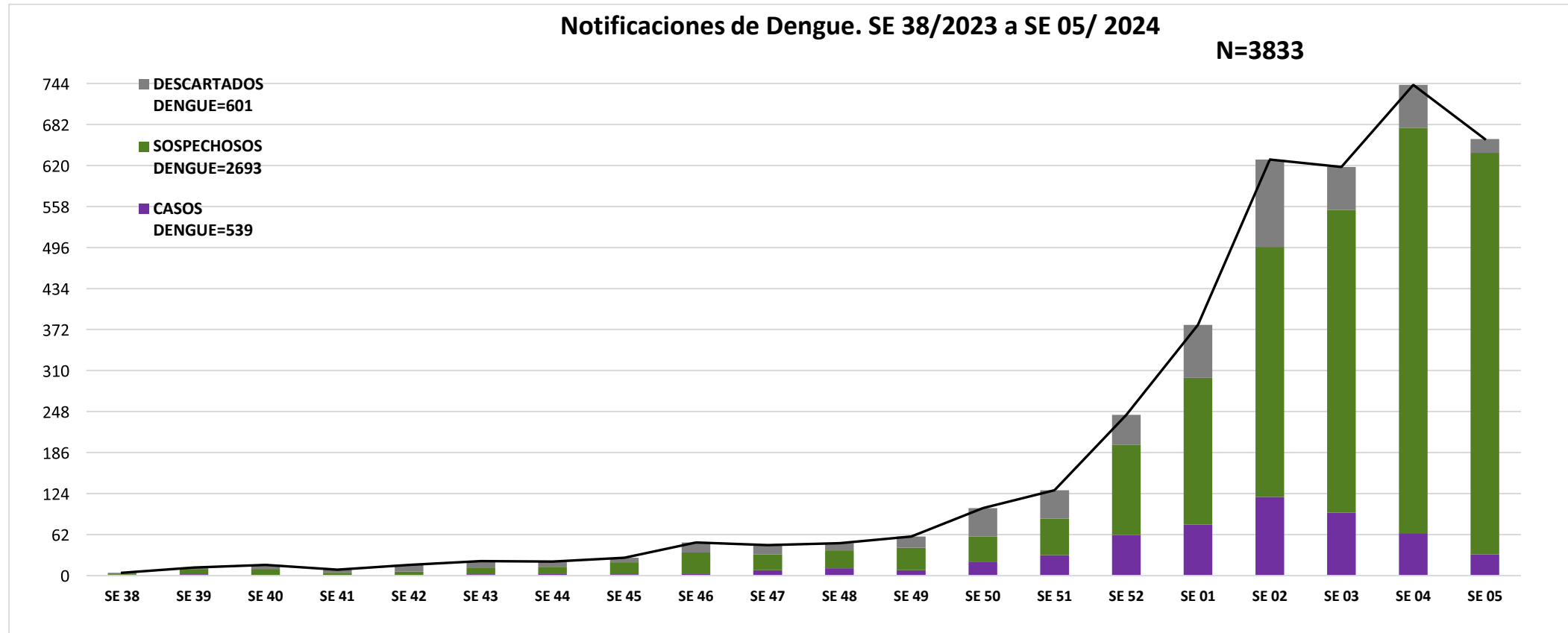


ALTO PARANA
Vigilancia de Arbovirosis
SE 03 al SE 05/2024

Referencias

- Sin notificaciones
- 1 a 10
- Mas de 10

GRAFICO 3. NUMERO TOTAL DE NOTIFICACIONES DE DENGUE DE LA SE 38/2023 A SE 05/ 2024 X REGION SANITARIA- ALTO PARANA



Desde la SE 38/2023 al SE 04/2024 se acumularon 2941 notificaciones de Dengue, de las cuales el **15%** (434/2941) corresponden a casos **confirmados**.

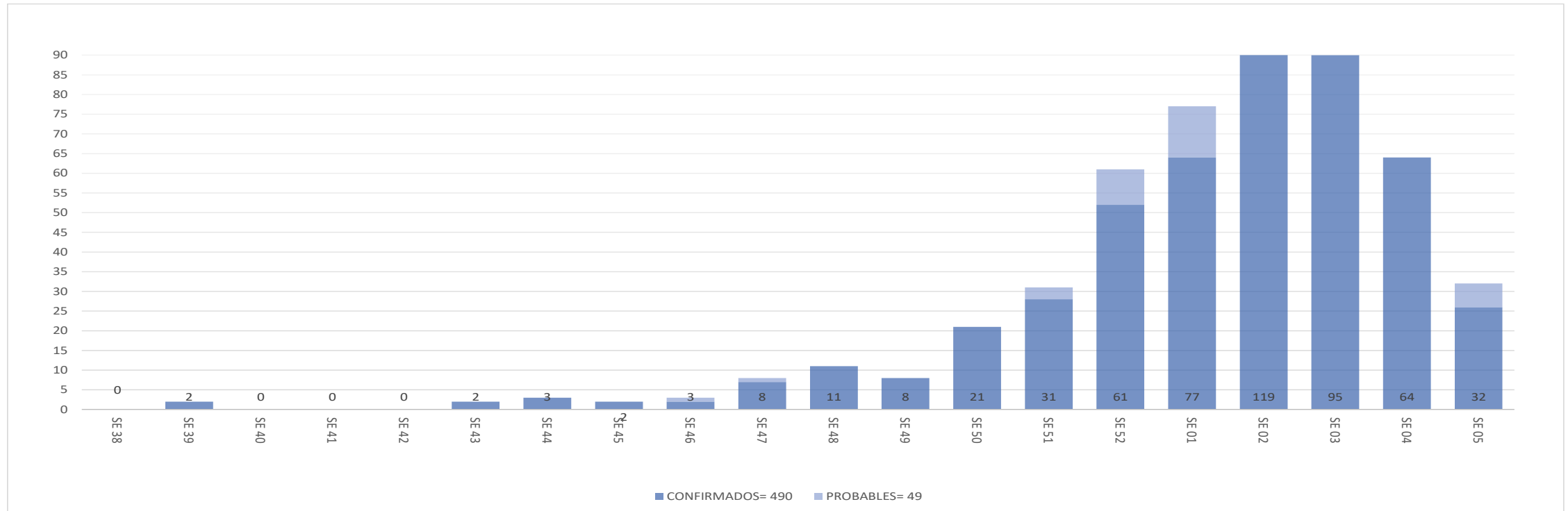
El **17%** (1988/2941) a casos sospechosos y **68%** (519/2941) a descartados.

Se observó el pico máximo se observa en la **SE 02** (07 al 13 de enero de 2024) con **620** notificaciones

GRAFICO 4. NUMERO TOTAL DE CASOS DE DENGUE DE LA SE 38/2023 A SE 05/ 2024 X REGION SANITARIA- ALTO PARANA

CURVA DE CASOS DE DENGUE SE 38/2023 A SE 05/2024

N: 539



Desde la SE 01 a SE04/2024 se acumularon **434** casos de DENGUE, de las cuales el **94%** (407/434) corresponden a casos **confirmados** y **6%**(27/434) **probables**

Se observó el pico máximo de en la **SE 02**(del 07 al 13 enero) con **119** casos confirmados.

Como se puede observar en la SE 05 tenemos **32** casos confirmados

TABLA 4. CASOS DE DENGUE, DE SE 38/2023 A SE 05/ 2024 POR DISTRITOS DE RESIDENCIA X REGION SANITARIA – ALTO PARANA

El número de casos de Dengue desde la SE 38/2023 a la SE 05/2024 es de 539 confirmados, siendo el distrito de Ciudad del Este con mayor números de casos tenemos 324 actualmente. En dengue DEN-1 hay 25 DEN-2 hay 23.

BARRIOS O DISTRITOS	CASOS DE DENGUE	DENGUE-1	DENGUE-2	PROBABLES
CIUDAD DEL ESTE	262	17	14	31
DOMINGO MARTINEZ DE IRALA				
DR. JUAN LEON MALLORQUIN	6			
DR. RAUL PEÑA	2			
HERNANDARIAS	75	7	3	2
IRUÑA				
ITAKYRY	4			7
JUAN E. O'LEARY	1		1	
LOS CEDRALES	1			
MBARACAYU				1
MINGA GUAZU	32		2	2
MINGA PORA	3			
NARANJAL	2		1	
ÑACUNDAY	1			
PRESIDENTE FRANCO	49			4
SAN ALBERTO			1	
SAN CRISTOBAL				
SANTA FE DEL PARANA	1			
SANTA RITA			1	
SANTA ROSA DEL MONDAY				1
TAVAPY	1			
YGUAZU	2	1		1
TOTAL	442	25	23	49
	539			

TABLA 5: NOTIFICACIONES Y CASOS DE DENGUE, DE LAS ULTIMAS 3 SE 03 al 05/2024 SEMANAS

X REGION SANITARIA - ALTO PARANA

DISTRITOS	BARRIOS	NOTIFICACIONES DENGUE ULTIMAS 3 SEMANAS	CASOS DE DENGUE ULTIMAS 3 SEMANAS
	11 A 13 ACARAY	73	9
	11 A 13 MONDAY	19	2
	8 A 9 MONDAY	33	4
	9 A 11 MONDAY	6	
	AMAMBAY	1	
	AREA 1	20	2
	AREA 3	6	3
	AREA 4	38	14
	AREA 8	5	1
	B OBRERO	1	
	BARRIO FATIMA	1	
	BARRIO OBRERO	2	
	BOQUERON	11	
	BUENA VISTA	1	
	CAROLINA - LAS MERCEDES - MBURUCUYA	10	1
	CDE	1	
	CENTRO	1	
	CHE LA REINA	5	2
	CIUDAD NUEVA	33	4
	DON BOSCO	21	2
	FATIMA	6	3
	GVFC	1	
	INMACULADA CONCEPCION	1	
	KM 10 A13 ACARAY	1	
	KM 10 ACARAY	5	5
	KM 4	1	
	KM 9	1	
	KM 9 ACARAY	1	1
	LA BLANCA	8	
	LAS CARMELITAS	1	
	MICROCENRO	12	5
	OBRERO	4	2
	PABLO ROJAS	13	4
	PDTE FRANCO	1	
	RAUL PEÑA	1	1
	REMANSITO	31	9
	SAN AGUSTIN	1	
	SAN ALFREDO	3	1
	SAN ISIDRO	10	1
	SAN JOSE	17	1
	SAN JUAN - 7 A 9 ACARAY	16	2
	SAN JUAN - JARDIN DEL ESTE - 7 A 9 ACARAY	5	1
	SAN LUCAS	4	1
	SAN MIGUEL - AREA 2	19	3
	SAN PEDRO	1	
	SAN RAFAEL	1	1
	SAN ROQUE	1	1
	SANTA ANA	64	18
	SANTO DOMINGO	1	
	SD	9	3
	UER	1	
	VILLA 23 DE OCTUBRE	16	
	VILLA BANCARIA	1	
	VILLA FANNY	5	
	YERBAL I	1	
	(en blanco)	91	13

DISTRITOS	BARRIOS	NOTIFICACIONES DENGUE ULTIMAS 3 SEMANAS	CASOS DE DENGUE ULTIMAS 3 SEMANAS
	3 FRONTERAS	1	1
	AREA 5	19	2
	ASENT. LIBERTAD	1	
	ASENT. SAN ISIDRO	2	
	ASENT. SANTA CLARA	3	
	ASENT. SANTO DOMINGO	3	1
	CAACUPEMI	1	
	CALLE 7	1	
	COLONIA ALFREDO PLA	2	
	COM INDIG PUERTO BERTONI	2	
	CONAVI SAN ISIDRO	3	
	CONAVI SANTA CLARA	1	
	FATIMA 1	13	4
	FATIMA 2	4	
	FRAY LUIS DE BOLAÑOS	1	
	KILOMETRO 10 MONDAY	2	
	KILOMETRO 9 MONDAY	5	
	KM 9 MONDAY	1	
	LAS MERCEDES	3	
	MARIA AUXILIADORA	5	
	MARISCAL LOPEZ	1	
	PADRE DAMIAN	1	
	SAGRADO CORAZON DE JESUS	7	
	SAN ANTONIO	6	
	SAN DAMIAN	1	
	SAN FRANCISCO	4	1
	SAN INES	1	1
	SAN ISIDRO	1	
	SAN JOSE OBRERO	5	2
	SAN LORENZO	8	
	SAN MIGUEL	16	1
	SAN PABLO - SAN JUAN	3	
	SAN RAFAEL	6	
	SAN ROQUE	9	
	SAN SEBASTIAN	12	
	SANTA ANA	1	
	SANTA CLARA	5	
	SANTA INES	9	2
	SANTA ROSA	7	1
	SANTO DOMINGO	4	
	SANTO TOMAS	5	
	SD	4	1
	TRES FROMTERAS	1	
	(en blanco)	10	1
	ARROYO MBYA	1	
	ASENT. SANTO DOMINGO	1	
	CENTRO URBANO	2	1
	KILOMETRO 41	2	
	NUEVA ESPERANZA	2	
	PIROY	1	1
	SAN MIGUEL	5	
	(en blanco)	2	

Como se puede observar en la tabla tenemos 2020 notificaciones en todos los distritos en estas ultimas 3 semanas de los cuales 180 son casos confirmados de Dengue. El distrito con mayor n° de casos es 129

DISTRITOS	BARRIOS	NOTIFICACIONES DENGUE ULTIMAS 3 SEMANAS	CASOS DE DENGUE ULTIMAS 3 SEMANAS
DOMINGO MARTINEZ DE IRALA	BOQUERON	4	
	ITA VERA	1	
	ITALIANO-KUE	1	
	SAN PEDRO	1	
	URBANO	2	
	(en blanco)	2	
DR. JUAN LEON MALLORQUIN	ASENT. LOMA PIROY	7	
	INMACULADA	10	
	KAA RENDY GUASU	3	
	LA VICTORIA 2	2	
	PAZ DEL CHACO	1	
	POTRERO JARDIN NORTE	1	
	POTRERO JARDIN SUR	2	
	SAN ANTONIO	15	
	SAN BLAS	4	
	SAN FRANCISCO	16	1
	SANTA LIBRADA	1	
	SANTA ROSA	7	
	SANTO DPOMINGO 58	1	
	YHOVY	1	
DR. RAUL PEÑA	AGROPECO	1	
	JERUSALEM 3	1	
	RAUL PEÑA	7	2
	RAUL PEÑA MCAL ESTIGARRIBIA	7	
	RAUL PEÑA LINEA PRIMERO DE MARZO	1	
	(en blanco)	3	
IRUÑA	CENTRO	2	
	JERUSALEM 1	3	
	JERUSALEM 2	4	
	JERUSALEM 3	1	
	LINEA DOS HERMANOS	1	
LOS CEDRALES	ASENT. JAKARE KUA	1	
	AURORA	4	
	CENTRO	1	
	COLONIA LOS CEDRALES	5	
	LAURELES	2	
	SAN ISIDRO	5	1
	SAN MIGUEL	1	
(en blanco)	3		
NARANJAL	10 DE MAYO	3	
	ADAN Y EVA	1	1
	AURORA	1	
	AURORA SUB-URBANO	1	
	CENTRO	7	1
	COM INDIG TAPY PUERTO BARRA	1	
	NARANJAL	1	
	PRIMERO DE MAYO	1	
	RAUL PEÑA	2	
	SAN ALFREDO	1	
	VILLA MONACO	1	
(en blanco)	4		
TOTAL		2020	180

GRAFICO 5. NUMERO TOTAL DE NOTIFICACIONES DE ZIKA DE LA SE 38/2023 A SE 05/ 2024 X REGION SANITARIA – ALTO PARANA

Desde la SE38/2023 hasta SE 05/2024 se han registrado notificaciones de las cuales el **100%(4/4)** son sospechosos y **0%** (4/4) descartados. Actualmente, no se encuentran casos positivos de Zika.

