

# BOLETIN SEMANAL (07/2024)

## ARBOVIROSIS

### III REGION SANITARIA-CORDILLERA

CORRESPONDIENTE A LA SEMANA EPIDEMIOLOGICA 38 A SEMANA  
EPIDEMIOLOGICA 52/2023  
Y LA SEMANA EPIDEMIOLOGICA 01 AL 07/2024

## Descripción

Este boletín contiene información actualizada de la Situación Epidemiológica de Arbovirosis: Dengue, Zika y Chikungunya.

Los datos presentados, tienen como fuente principal la base nacional de la Vigilancia de Arbovirosis.

## Consideraciones

El contenido de este boletín puede modificarse según la dinámica de la vigilancia de las Arbovirosis: Dengue, Chikungunya y Zika.

Las notificaciones de Arbovirosis se definen operacionalmente, en este boletín, a partir de la Resolución N° 0335/2023 "Criterios de definición de casos de arbovirosis: dengue, chikungunya y zika".

Remitirse a este documento oficial para conocer las definiciones epidemiológicas de caso, utilizados en este material.

## ELABORADO POR LA UNIDAD EPIDEMIOLOGICA REGIONAL

### Epidemiólogo Regional:

Lic. Ada Ramírez Franco

### Correo electrónico:

[epidemiologiacordillera2023@gmail.com](mailto:epidemiologiacordillera2023@gmail.com)

### Unidad Epidemiológica Regional:

Tercera Región Sanitaria, Cordillera.

### Oficina: Caacupé

# SITUACION EPIDEMIOLOGICA DESDE LA SE 38 A SE 52 DEL 2023 y LA SE 01- 04/2024

## Arbovirosis: Dengue, Zika y Chikungunya.

### III REGION SANITARIA-CORDILLERA

**Actualización:** SE 38 a SE 52023 y la SE 01 AL 07 del 2024

En el departamento de Cordillera, las notificaciones de dengue suman 9.028, de los cuales, fueron clasificados como casos confirmados 2.530 casos, circulación viral: DEN 1 Y DEN 2.

Se registraron casos confirmados de dengue en el 100% de los distritos.

En cuanto a las notificaciones de Chikungunya fueron clasificados como confirmado 3 casos, en la cohorte mencionada de la actualización.

No se ha reportado casos positivos de Zika hasta el cierre de la semana 07/2024.

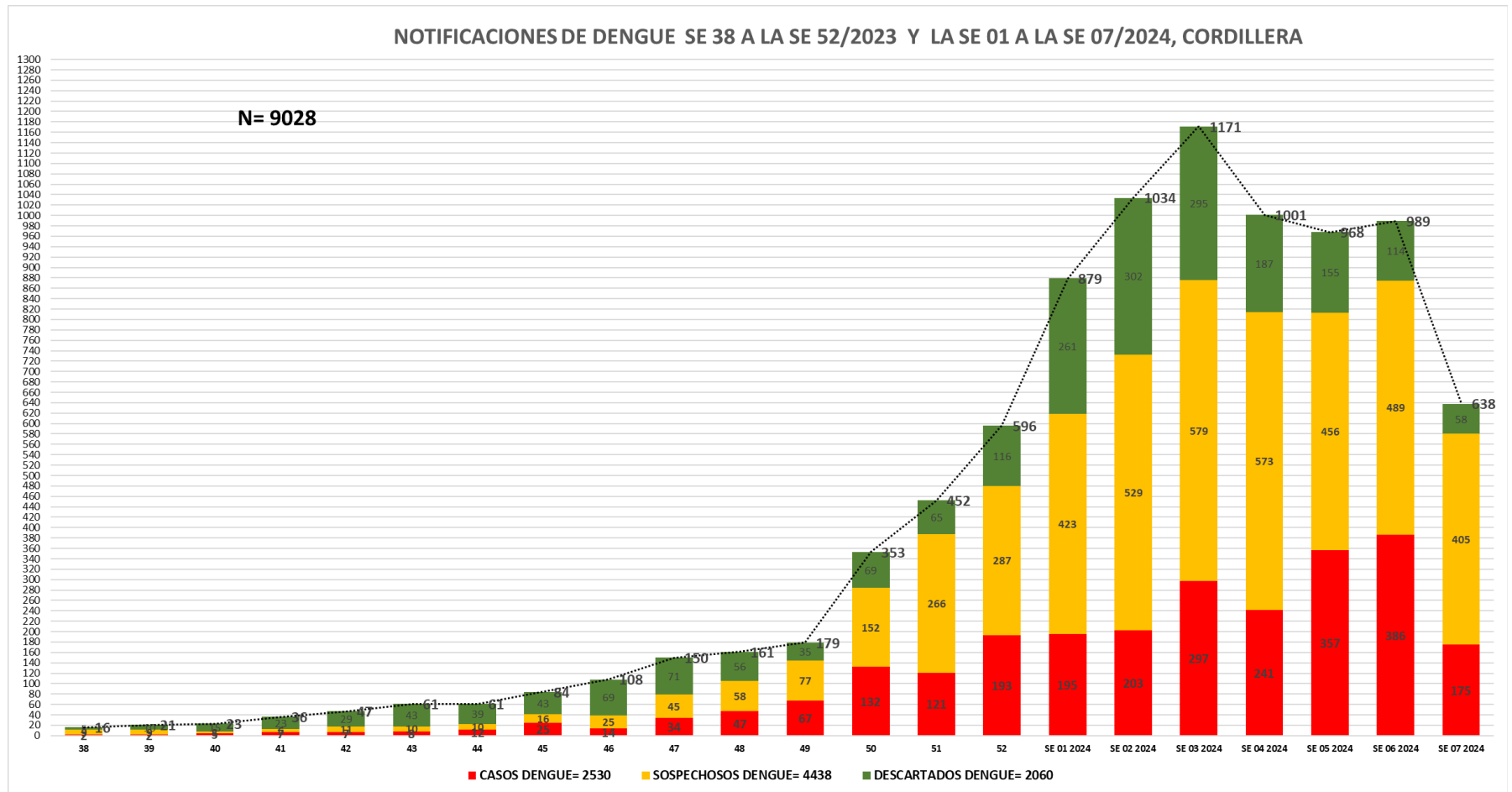


# GRAFICO 1. NUMERO TOTAL DE NOTIFICACIONES DE DENGUE DE LA SE 38 A LA SE 52/2023 y LA SE 01 A LA SE 04/2024

## III REGION SANITARIA-CORDILLERA

En la SE 38 a la SE 52/2023 y las SE 01 A LA SE 07/2024 se acumularon: 9.028 notificaciones por Dengue, de las cuales **2.530** corresponden a casos confirmados, siendo casos sospechosos 4.438 y casos descartados 2.060. Se visualiza pico máximo de Dengue en la semana epidemiológica N° 6 con **386** casos positivos.

En la última semana 07 se observa una tendencia descendente de notificaciones, en espera de los resultados laboratoriales de los casos sospechosos.



# GRAFICO 2. NUMERO TOTAL DE CASOS DE DENGUE DE LA SE 38 A LA SE 52/2023 y la SE 01 A LA SE 07/2024

## III REGION SANITARIA-CORDILLERA

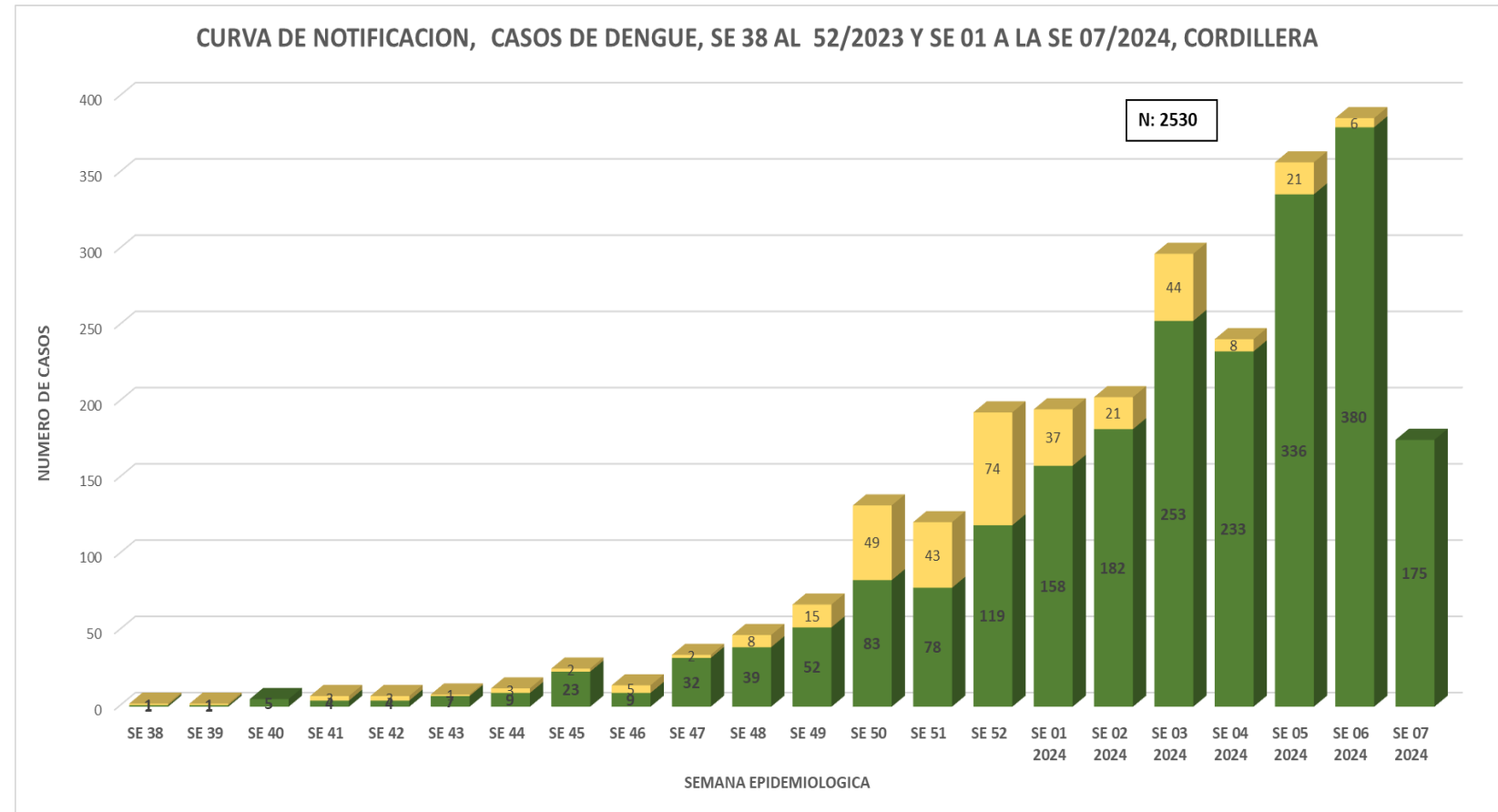
Se observa un ascenso de las notificaciones desde la SE 47 del mes de octubre del año 2023, con pico importante en la SE 52 con 183 casos de dengue y la SE 06/2024 con 386 casos de Dengue.

En la SE 03/2024 se notificaron 297 casos de Dengue entre confirmados y probables con un pequeño descenso en la SE 04 con 241 casos notificados. En cambio en las SE 5 y 6 un ascenso importante, para luego bajar en la SE 07, hasta el cierre del boletín.

La circulación viral corresponde al serotipo

Den -1 y Den-2. En los distritos de Mbocayaty, Juan de Mena, Isla Pucu y San José Obrero no se pudo aislar Serotipo Dengue, hasta el cierre del boletín.

Se debe considerar una disminución de casos POSITIVOS de Dengue en la 3 ultima semana del año 2024.

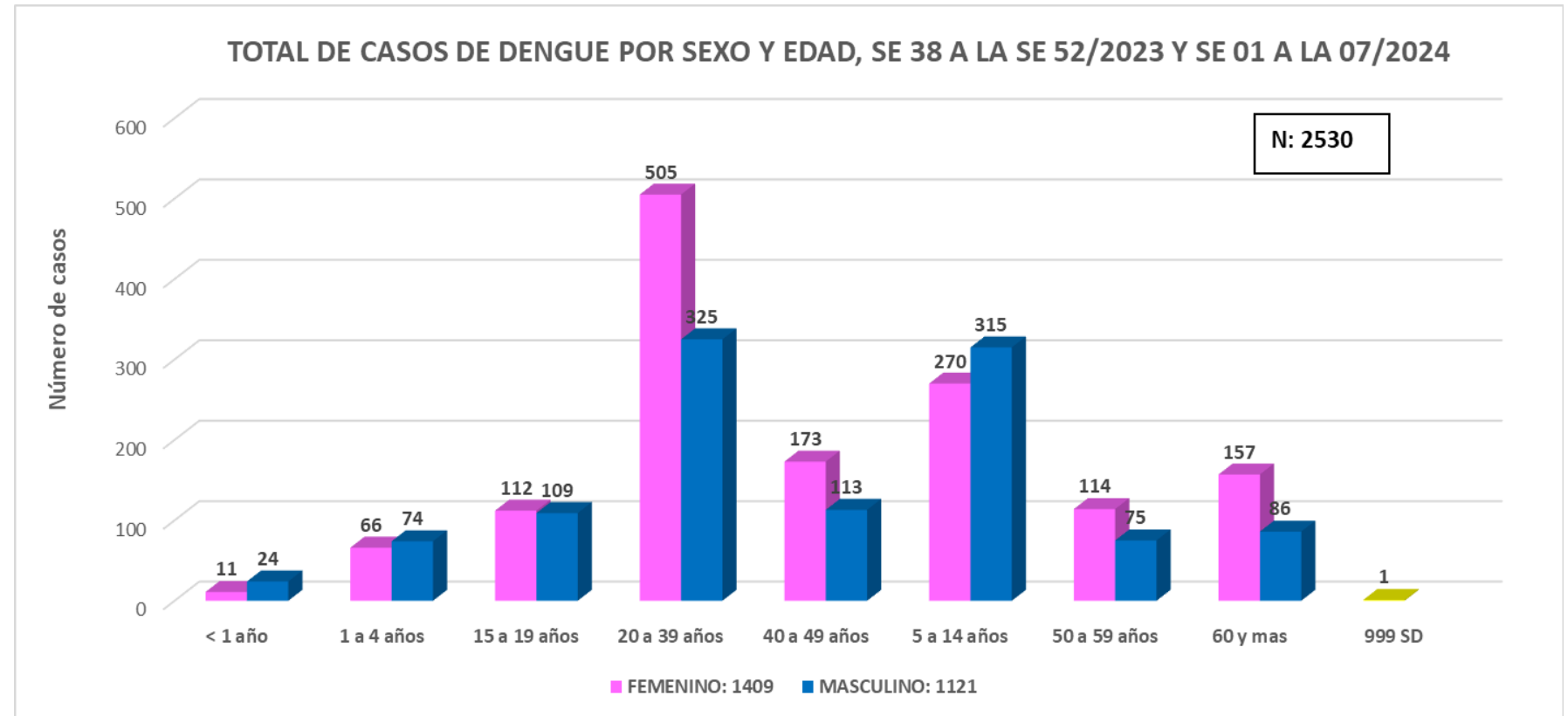


# GRAFICO 3. NUMERO TOTAL DE CASOS DE DENGUE DE LA SE 38 A LA SE 52/2023 y la SE 01 A LA SE 07/2024

## III REGION SANITARIA-CORDILLERA

Con relación a grupo etareo que más ha enfermado de dengue , corresponde a 20 a 39 años de edad equivalente a 830 casos 33%, y el sexo femenino con 1.409 corresponde al 56% casos positivos entre confirmados y probables.

Con relación a los menores de 15 años han enfermado 760 personas que corresponden al 30% de las notificaciones de confirmadas



**TABLA 1. CASOS DE DENGUE, DE LA SE 38 A LA SE 50 /2023 y LA SE 01 AL 03/2024  
POR DISTRITOS DE RESIDENCIA  
III REGION SANITARIA-CORDILLERA**

CASOS DE DENGUE SE 38, A LA SE 52/2023 Y SE 01 A LA SE 07/2024					
DISTRITOS	DENGUE	DENGUE-1	DENGUE-2	PROBABLE	TOTAL
CAACUPE	866	2	13	31	912
PIRIBEBUY	234	1	12	19	266
TOBATI	218	5		2	225
ATYRA	124	2	37	19	182
EUSEBIO AYALA	107		1	13	121
ALTOS	78	1	55	43	177
SANTA ELENA	55	2		9	66
ITACURUBI DE LA CORDILLERA	53	2	3	96	154
ARROYOS Y ESTEROS	51	2	31	37	121
EMBOSCADA	39	3	34	29	105
SAN BERNARDINO	38	1	17	5	61
LOMA GRANDE	17		3	3	23
VALENZUELA	17		1	17	35
ISLA PUCU	16			3	19
SAN JOSE OBRERO	12				12
CARAGUATAY	11	1	3	11	26
NUEVA COLOMBIA	5		1	3	9
PRIMERO DE MARZO	5		1	3	9
MBOCAYATY DEL YHAGUY	2			4	6
JUAN DE MENA	1				1
<b>TOTAL</b>	<b>1949</b>	<b>22</b>	<b>212</b>	<b>347</b>	<b>2530</b>

234 ( 12%) casos notificados de Dengue corresponden a los Serotipos I y II. El distrito con aumento de casos confirmados de Dengue corresponde a Caacupé, seguido por: Piribebuy y Tobati en cuanto a la identificación de Serotipo corresponden a los distritos de Altos y Emboscada con Den-2

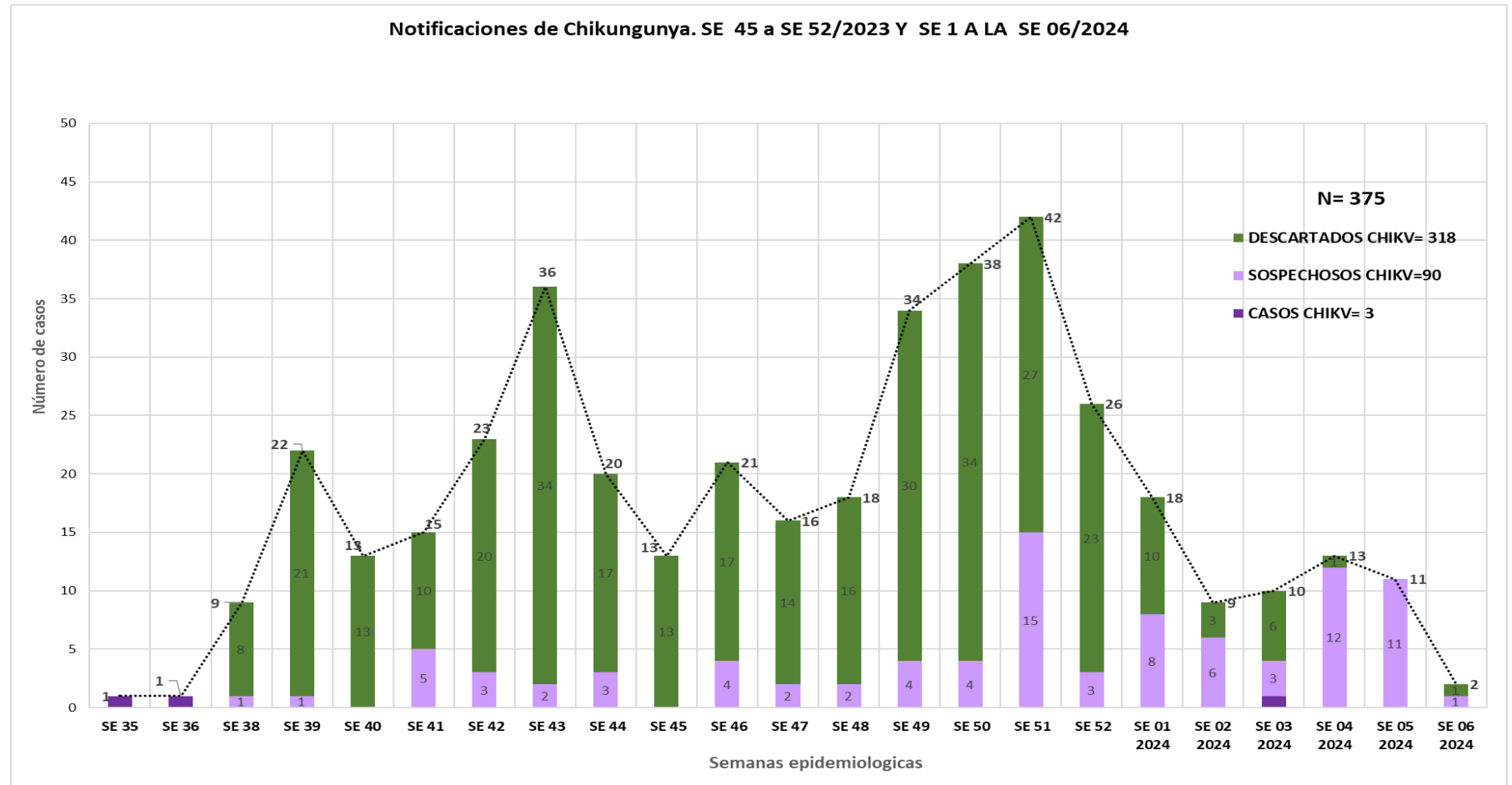


# GRAFICO 3. CURVA DE NOTIFICACIONES DE CHIKUNGUNYA. SE 38 A SE 52 DEL 2023 y LA SE 02 AL 07/2024 III REGION SANITARIA-CORDILLERA

Desde la SE 1 a la SE 52 se acumularon 5.765 notificaciones de Chikungunya, de las cuales el 49% corresponden a casos positivos.

Luego de un corte viral en la SE 45 y SE 46 se notificaron 2 casos confirmados de Chikungunya.

En las últimas semanas se observa una tendencia descendente de notificaciones, aumentando las de Dengue.





## Tabla 2. NOTIFICACIONES DE DENGUE. SE 38 A SE 52/2023 y LA SE 01 A LA SE 07/2024. DISTRITO DE CAACUPE III REGION SANITARIA-CORDILLERA

CASOS DE DENGUE NOTIFICADOS DE LA SE39 AL 52/2023 Y LAS SE 01 AL 07/2025 . CAACUPE					
BARRIOS	CONFIRMADO	DESCARTADO	PROBABLE	SOSPECHOSO	Total general
CABAÑAS	121	49	1	149	320
ALMADA	100	75	3	32	210
ALEGRE	72	59	4	19	154
AQUINO CAÑADA	58	37	1	28	124
CENTRO	45	41	3	43	132
AZCURRA	40	28		49	117
SAN BLAS	40	15	1	45	101
SAN MIGUEL	38	38	5	57	138
(en blanco)	37	18	2	82	139
SANTA MARIA	36	22		44	102
LOMA	34	32	1	66	133
CERRO REAL	31	15		45	91
POTRERO POI	29	10		43	82
YTU MI	28	12		36	76
LOMA GUASU	24	8		39	71
INDUSTRIAL	20	9	3	18	50
YHAKA ROYSA	20	13		31	64
DANIEL ESCURRA	19	14		32	65
KENNEDY	16	19		37	72
BUENA VISTA	12	23	1	31	67
SAN FRANCISCO	12	11		23	46
SAN JUAN BAUTISTA	12	4		14	30
YTU GUASU	12	2		10	24
YVQTY	12	6	1	12	31
ITA YVU MI	10	4	1	9	24
SD	10	10		7	27
ITA YVU GUASU	8	5		12	25
SEMINARIO	8	8	1	15	32
COSTA PUKU	7	2		18	27
SANTA ANA	7	11	2	25	45
GENERAL DIAZ	6	20		20	46
TUPASY YKUA	6	8	1	16	31
CORONEL MARTINEZ	5	1		3	9
SAN CAYETANO	5	4		9	18
SAN RAFAEL	5	1		9	15
SAN FELIPE	4	4		5	13
YVU	4	3	1	5	13
YPUKU	2	1		2	5
MEDALLA MILAGROS	1				1
ASCURRA			1		1
CERRO CORA		1		1	2
DEFENSORES DEL CHACO				1	1
ESPIRITU SANTO				1	1
LAS LOMAS				1	1
MARIA AUXILIADORA				3	3
PERPETUO ZOCORRO				1	1
SAN ANTONIO				1	1
SAN ISIDRO		1		1	2
SAN PABLO				1	1
VIRGEN CERRANA				1	1
VIRGEN SERRANA				1	1
YACARO, YSA				1	1
YBU		1			1
<b>Total general</b>	<b>956</b>	<b>645</b>	<b>33</b>	<b>1154</b>	<b>2788</b>

CASOS DE DENGUE NOTIFICADOS DE LA SE38 AL 52/2023 Y LAS SE 01 AL 07/2025 . CAACUPE					
SE	CONFIRMADO	DESCARTADO	PROBABLE	SOSPECHOSO	Total general
SE 39		1		1	3
SE 40		3			3
SE 41		2			2
SE 42		4			5
SE 43	1	3			4
SE 44	2	4		1	7
SE 45	2	3		2	7
SE 46	1	3		1	5
SE 47	4	7		5	16
SE 48	9	7	2	8	26
SE 49	12	4	1	10	27
SE 50	22	5	2	19	48
SE 51	30	7	4	28	69
SE 52	56	29	8	61	154
SE 01 2024	66	98	1	83	248
SE 02 2024	71	121	2	107	301
SE 03 2024	109	121	4	191	425
SE 04 2024	91	69	2	160	322
SE 05 2024	168	70	5	162	405
SE 06 2024	198	45	1	176	420
SE 07 2024	114	39		138	291
<b>Total genera</b>	<b>956</b>	<b>645</b>	<b>33</b>	<b>1154</b>	<b>2788</b>

SE	DENGUE	DENGUE-2	NEGATIVO	PROBABLE	Total genera
SE 01 2024	64	1	1	1	67
SE 02 2024	70	1		2	73
SE 03 2024	106	3		4	113
SE 04 2024	91			2	93
SE 05 2024	167	1		5	173
SE 06 2024	196	2		1	199
SE 07 2024	114				114
<b>Total genera</b>	<b>808</b>	<b>8</b>	<b>1</b>	<b>15</b>	<b>832</b>