

# BOLETIN SEMANAL

# ARBOVIROSIS

## XVIII REGION SANITARIA-CAPITAL

**SE 38/2023 A SE 2/2024 (del 17 de setiembre 2023 al 13 de enero 2024)**

## Descripción

Este boletín contiene información actualizada de la Situación Epidemiológica de Arbovirosis: Dengue, Zika y Chikungunya.

Los datos presentados, tienen como fuente principal la base nacional de la Vigilancia de Arbovirosis.

## Consideraciones

El contenido de este boletín puede modificarse según la dinámica de la vigilancia de las Arbovirosis: Dengue, Chikungunya y Zika.

Las notificaciones de Arbovirosis se definen operacionalmente, en este boletín, a partir de la Resolución N° 0335/2023 "Criterios de definición de casos de arbovirosis: dengue, chikungunya y zika".

Remitirse a este documento oficial para conocer las definiciones epidemiológicas de caso, utilizados en este material.

## ELABORADO POR LA UNIDAD EPIDEMIOLOGICA REGIONAL

### Epidemiólogo Regional:

Lic. Andrea Ferloni

### Correo electrónico:

[epicapital18@hotmail.com](mailto:epicapital18@hotmail.com)

**Unidad Epidemiológica Regional:** Décimo Octava Región Sanitaria, Capital.

**Oficina:** Asunción

## GRAFICO 1. CURVA DE NOTIFICACIONES DE CHIKUNGUNYA. SE38/2023 A SE2/2024 XVIII REGION SANITARIA-CAPITAL

Notificaciones de Chikungunya. SE 38/2023 a SE 2/2024

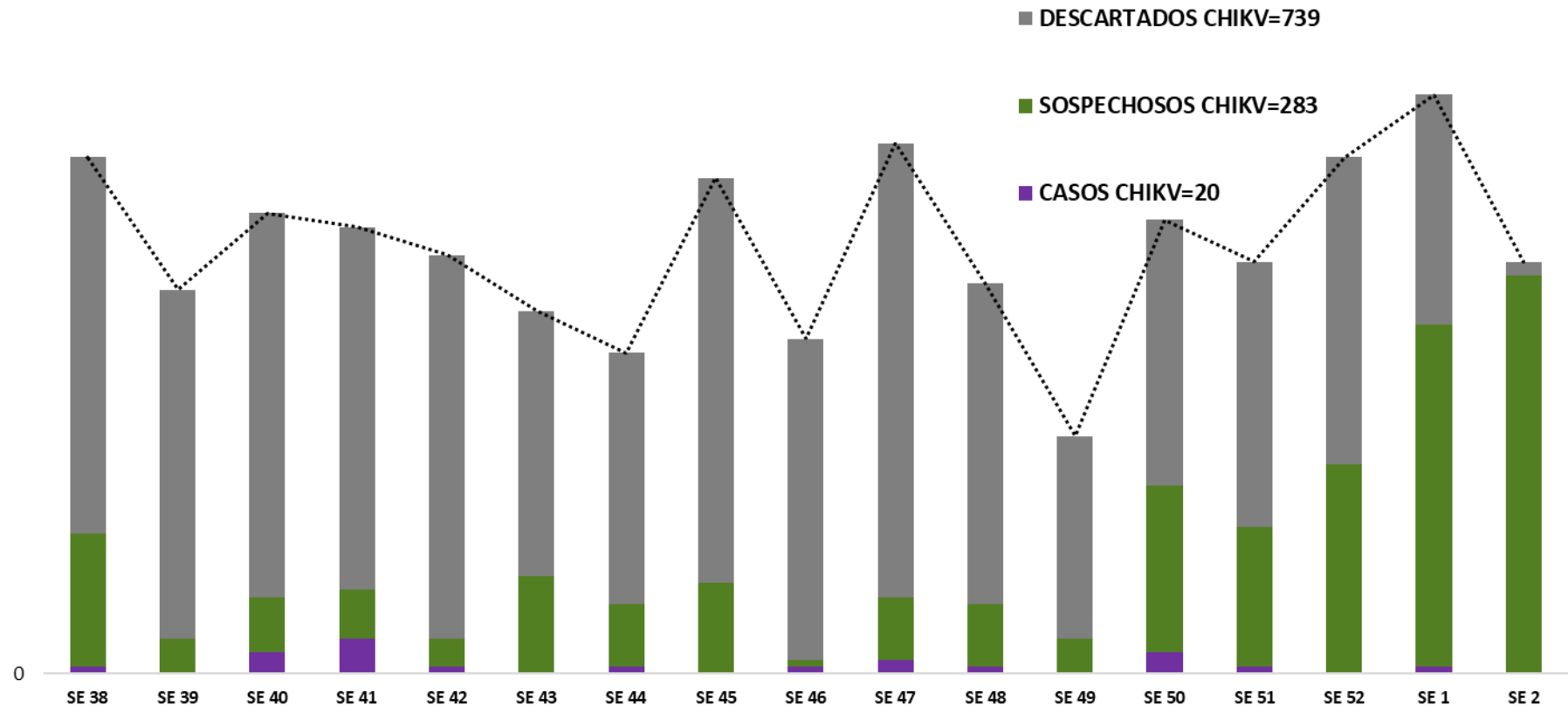
N=1.042

Desde la SE 38/23 a la SE 2/24 se acumularon 1.042 notificaciones de Chikungunya, de las cuales el **2%** (20/1.042) corresponden a casos, **27%** (283/1.042) a sospechosos y **71%** (739/1.042) a descartados.

Se observó el pico máximo de en la SE 1 (31 de diciembre 2.023 al 6 de enero 2.024) con **33** notificaciones.

En la última semana se observó una tendencia descendente de notificaciones.

**Notificaciones= casos de Chik (confirmados + probables + coinfecciones) + sospechas + descartados**



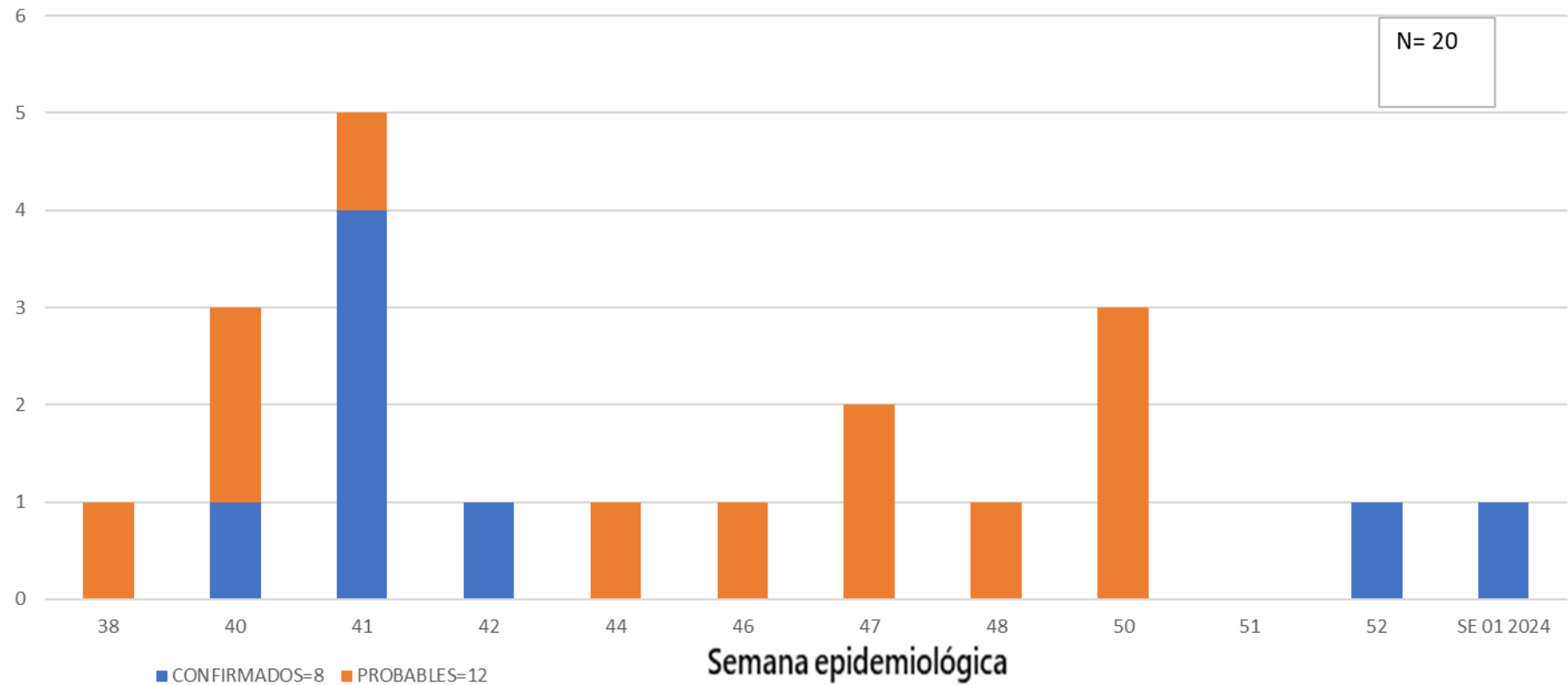
## GRAFICO 1. CURVA DE CASOS DE CHIKUNGUNYA. SE38/2023 A SE2/2024 XVIII REGION SANITARIA-CAPITAL

### CURVA DE CASOS DE CHIKUNGUNYA. SE 38/2023 A SE 2/2024

Desde la SE 38/23 a la SE 2/24 se acumularon 20 casos de Chikungunya, de las cuales el **40%** (8/20) corresponden a casos confirmados y **60%** (12/20) a probables

Se observó el pico máximo de casos 5, en la SE 41/2.023.

No se observan casos en la última semana.



**Casos = casos de Chik (confirmados + probables + coinfecciones)**

## TABLA 1. CASOS ACUMULADOS DE CHIKUNGUNYA, DE LA SE38/2023 A SE2/2024 POR DISTRITOS Y BARRIOS DE RESIDENCIA

### XVIII REGION SANITARIA-CAPITAL

BARRIOS O DISTRITOS	CASOS DE CHIKV	TOTALES
OBREIRO INTENDENTE B. GUGGIARI	2	2
SANTISIMA TRINIDAD	1	1
SALVADOR DEL MUNDO	1	1
REPUBLICANO	1	1
ITA ENRAMADA	1	1
SAN VICENTE	1	1
JARA	1	1
VIRGEN DE FATIMA	1	1
LUIS ALBERTO DE HERRERA	1	1
RICARDO BRUGADA	1	1
MARISCAL FRANCISCO SOLANO LOPEZ	1	1
SAN ROQUE	1	1
MBOCAYATY	1	1
SANTA MARIA	1	1
MBURICAO	1	1
SD	1	1
MBURUCUYA	1	1
CIUDAD NUEVA	1	1
BOTANICO	1	1
<b>Total</b>	<b>20</b>	<b>20</b>

Tal como podemos observar en la tabla 1, de los 68 barrios de Asunción, 18 presentan casos, observamos además que 1 caso de chikungunya no cuenta con dato de barrio. De un total de 20.

## TABLA 2 . CASOS DE CHIKUNGUNYA, DE LAS ULTIMAS 3 SEMANAS SE 52/2023, 1 Y 2/2024 POR DISTRITOS Y BARRIOS DE RESIDENCIA

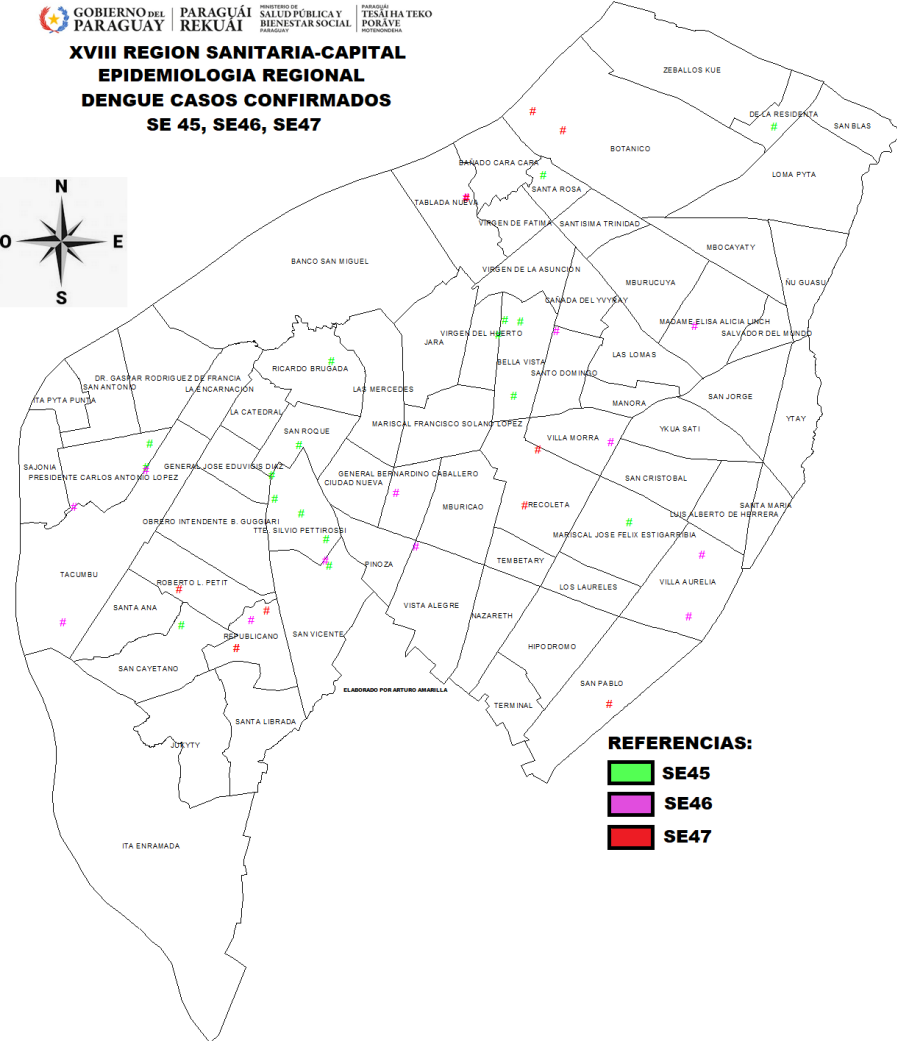

### XVIII REGION SANITARIA-CAPITAL

BARRIOS	NOTIFICACIONES CHIK ULTIMAS 3 SEMANAS	CASOS DE CHIK ULTIMAS 3 SEMANAS	BARRIOS	NOTIFICACIONES CHIK ULTIMAS 3 SEMANAS	CASOS DE CHIK ULTIMAS 3 SEMANAS
SD	12		LAS LOMAS	3	
SAJONIA	12		LOS LAURELES	3	
OBRERO INTENDENTE B. GUGGIARI	10	1	JUKYTY	3	
SAN VICENTE	9		YKUA SATI	3	
(en blanco)	8		ROBERTO L. PETIT	3	
CIUDAD NUEVA	7		SAN ANTONIO	3	
SAN ROQUE	7		SEMINARIO	2	
RICARDO BRUGADA	7		BOTANICO	2	
SANTISIMA TRINIDAD	6		TEMBETARY	2	
MBURUCUYA	5		HIPODROMO	2	
NAZARETH	5		GENERAL BERNARDINO CABALLERO	2	
SAN PABLO	5		SALVADOR DEL MUNDO	2	
BANCO SAN MIGUEL	5		TACUMBU	2	
GENERAL JOSE EDUVIGIS DIAZ	5		LAS MERCEDES	2	
DR. GASPARD RODRIGUEZ DE FRANCIA	5		TTE. SILVIO PETTIROSSI	2	
MBURICAO	5		SAN CRISTOBAL	2	
REPUBLICANO	5		LA CATEDRAL	2	
ZEBALLOS CUE	5		RECOLETA	2	
LA ENCARNACION	4		MARISCAL JOSE FELIX ESTIGARRIBIA	1	
JARA	4		VILLA AURELIA	1	
SANTA ANA	4		TERMINAL	1	
LUIS ALBERTO DE HERRERA	4		PINOZA	1	
NO INDICA	4		VIRGEN DEL HUERTO	1	
VILLA MORRA	3		SANTA ROSA	1	
MARISCAL FRANCISCO SOLANO LOPEZ	3		DE LA RESIDENTA	1	
LOMA PYTA	3		LA VICTORIA	1	
VISTA ALEGRE	3		ITA ENRAMADA	1	
			SANTO DOMINGO	1	
			YUKYTY	1	
			MBOCAYATY	1	
			BELLA VISTA	1	
			BAÑADO CARA CARA	1	
			SAN JUAN	1	
			SANTA LIBRADA	1	
			PALMA LOMA	1	
			AREKAJA	1	
			PARAPITI	1	
			<b>TOTAL</b>	<b>216</b>	<b>1</b>

OBS.: los pintados en rojo no corresponden a nombres de barrios de Asunción

# Mapas de Distribución de casos

**GOBIERNO DEL PARAGUAY | PARAGUÁI REKUÁI**  
**XVIII REGION SANITARIA-CAPITAL**  
**EPIDEMIOLOGIA REGIONAL**  
**DENGUE CASOS CONFIRMADOS**  
**SE 45, SE46, SE47**



**REFERENCIAS:**  
■ SE45  
■ SE46  
■ SE47

## GRAFICO 3. NUMERO TOTAL DE NOTIFICACIONES DE DENGUE DE LA SE38/2023 A SE2/2024 XVIII REGION SANITARIA-CAPITAL

Notificaciones de Dengue. SE 38/2023 a SE02/2024

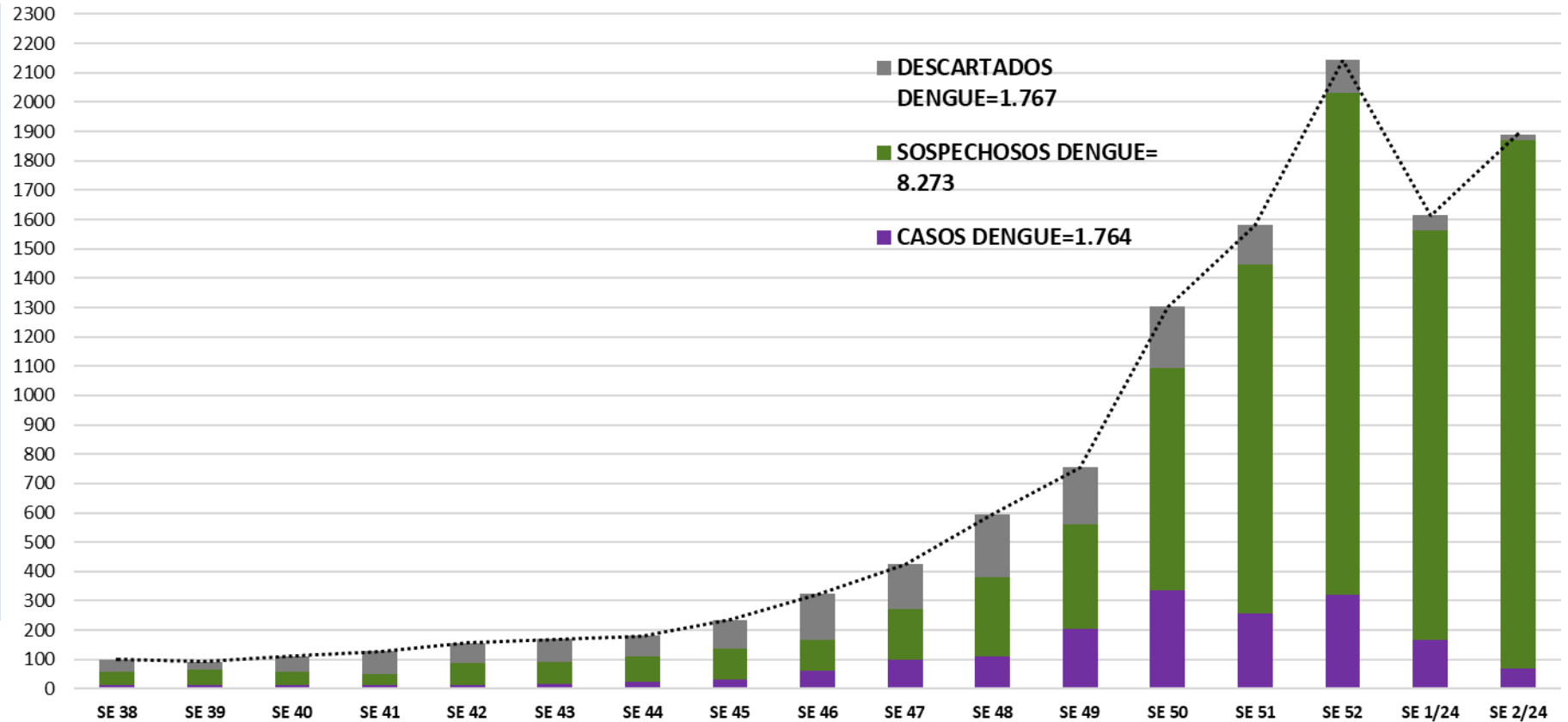
N=11.804

Desde la SE 38/23 a la SE 2/24 se acumularon 11.804 notificaciones de Dengue, de las cuales el 15% (1.764/11.804) corresponden a casos, 70% (8.273/11.804) a sospechosos y 15% (1.767/11.804) a descartados.

Se observó el pico máximo de en la SE 52 (24 al 30 de diciembre) con 12.143 notificaciones.

Luego de una meseta en las tres semanas anteriores, se observó una tendencia descendente de notificaciones en la última.

**Notificaciones= casos de dengue (confirmados + probables + coinfecciones) + sospechas + descartados**





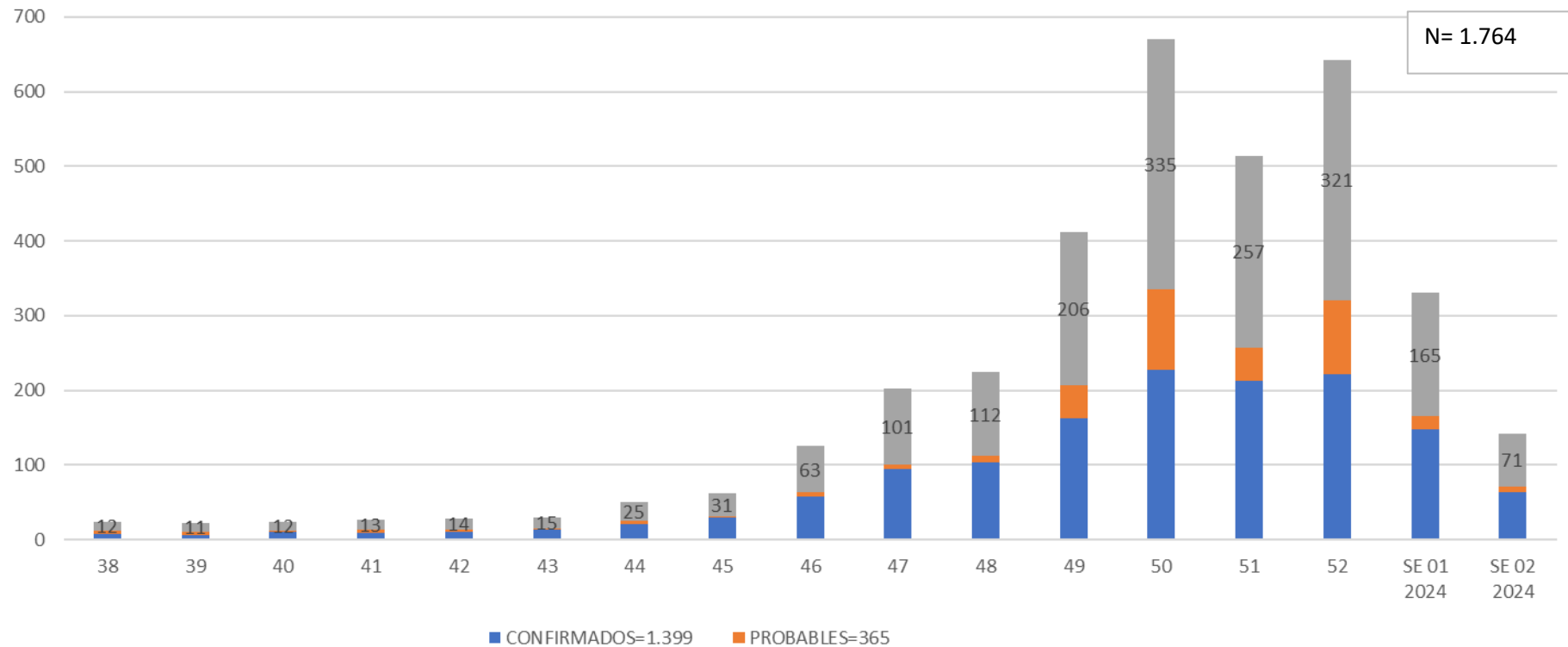
## GRAFICO 4. NUMERO TOTAL DE CASOS DE DENGUE DE LA SE38/2023 A SE2/2024 XVIII REGION SANITARIA-CAPITAL

### CURVA DE CASOS DE DENGUE SE38/2023 a SE02/2024

Desde la SE 38/23 a la SE 2/24 se acumularon 1.764 casos de Dengue, de las cuales el **79%** (1.399/1.764) corresponden a casos confirmados y **21%** (365/1.764) a probables

Se observó el pico máximo de en la SE 50 (10 al 16 de diciembre) con **335** notificaciones.

En la última semana se observó un descenso de casos.



**Casos dengue = casos de dengue (confirmados + probables + coinfecciones)**

## TABLA 4. CASOS DE DENGUE, DE SE38/2023 A SE2/2024 POR DISTRITOS DE RESIDENCIA XVIII REGION SANITARIA-CAPITAL

BARRIOS O DISTRITOS	CASOS DE DENGUE	DENGUE-1	DENGUE-2	TOTAL
NAZARETH	7		4	12
BAÑADO CARA CARA	4		7	11
YKUA SATI	5	1	4	10
GENERAL BERNARDINO CABALLERO	4		6	10
ITA PYTA PUNTA	7		3	10
VIRGEN DEL HUERTO	7	1	1	9
JUKYTY	3	1	4	9
SAN ANTONIO	1	1	7	9
SAN CRISTOBAL	5	1	2	8
SANTA MARIA	4		4	8
VIRGEN DE LA ASUNCION	5		1	7
SANTA LIBRADA	4		3	7
LAS LOMAS	5		2	7
DR. GASPAR RODRIGUEZ DE FRANCA	4		2	6
LA CATEDRAL	3		3	6
TERMINAL	3		3	6
MARISCAL JOSE FELIX ESTIGARRIBIA	4		1	5
SANTO DOMINGO	2		3	5
PRESIDENTE CARLOS ANTONIO LOPEZ	1	1	3	5
CAÑADA DEL VYVRAY	2		2	4
MANORA	2		2	4
SALVADOR DEL MUNDO	2		2	4
MARISCAL FRANCISCO SOLANO LOPEZ	2		1	3
MADAME ELISA ALICIA LINCH	2		1	3
HIPODROMO	2		1	3
TEMBETARY	1		2	3
SAN BLAS	1		1	2
DE LA RESIDENTA	1		1	2
LOS LAURELES	1		1	2
AREKAJA	1			1
MARIA AUXILIADORA	1			1
ITA ENRAMADA	1			1
VIRGEN DE FATIMA	1			1
MBOCAYATY			1	1
SAN ROQUE	1			1
ÑU GUASU	1			1
<b>TOTAL</b>	<b>746</b>	<b>43</b>	<b>600</b>	<b>1399</b>

BARRIOS O DISTRITOS	CASOS DE DENGUE	DENGUE-1	DENGUE-2	TOTAL
SANTISIMA TRINIDAD	74	2	54	132
TABLADA NUEVA	73	3	7	83
SAN VICENTE	38		40	79
OBREIRO INTENDENTE B. GUGGIARI	33	1	37	72
BELLA VISTA	46	1	21	68
SAJONIA	23	3	22	48
REPUBLICANO	13	1	33	47
SAN PABLO	26		20	46
BOTANICO	24		22	46
LOMA PYTA	5	4	33	42
ROBERTO L. PETIT	15	1	26	42
JARA	30	1	10	41
VISTA ALEGRE	20	1	15	36
SD	21	1	11	33
TTE. SILVIO PETTIROSSI	10		17	27
ZEBALLOS CUE	7	2	18	27
LAS MERCEDES	21	1	4	26
TACUMBU	13		12	25
SAN CAYETANO	5		19	24
RECOLETA	14	3	7	24
SANTA ANA	6		14	20
CIUDAD NUEVA	14	2	4	20
MBURICAO	15	2	1	18
BANCO SAN MIGUEL	6		12	18
SANTA ROSA	16		2	18
VILLA AURELIA	10	1	6	17
LA ENCARNACION	9		8	17
LUIS ALBERTO DE HERRERA	7	1	8	17
SAN ROQUE	5	1	10	17
RICARDO BRUGADA	11	1	4	16
SAN JORGE	8	1	5	14
PINOZA	6		8	14
VILLA MORRA	6		7	13
MBURUCUYA	9		4	13
GENERAL JOSE EDUVIGIS DIAZ	7	3	1	12

Tal como podemos observar en la tabla4, donde tenemos los datos acumulados, de los 1.399 casos de Dengue, 43 corresponden al serotipo DEN-1 y 600 al serotipo DEN-2, observamos además 33 casos sin datos de barrios.

## TABLA 5: NOTIFICACIONES Y CASOS DE DENGUE, DE LAS ULTIMAS 3 SEMANAS XVIII REGION SANITARIA-CAPITAL

BARRIOS	NOTIFICACIONES DENGUE ULTIMAS 3 SEMANAS	CASOS DE DENGUE ULTIMAS 3 SEMANAS
SD	530	20
OBRERO INTENDENTE B. GUGGIARI	394	18
SANTISIMA TRINIDAD	332	45
SAJONIA	302	15
ROBERTO L. PETIT	241	5
SAN PABLO	216	14
LOMA PYTA	213	12
REPUBLICANO	196	6
SAN VICENTE	195	25
BOTANICO	170	16
SANTA ANA	155	5
BELLA VISTA	133	23
TABLADA NUEVA	132	28
RICARDO BRUGADA	131	7
VISTA ALEGRE	126	12
JUKYTY	124	3
ZEBALLOS CUE	121	3
JARA	120	16
TACUMBU	116	3
SAN CAYETANO	115	5
CIUDAD NUEVA	81	7
BANCO SAN MIGUEL	77	7
ITTE. SILVIO PETTIROSSI	75	4
LAS MERCEDES	64	14
ITA PYTA PUNTA	60	2
MBURICAO	59	8
GENERAL JOSE EDUVIGIS DIAZ	59	4
PINOZA	58	4
VILLA AURELIA	57	8
SAN ROQUE	57	3
SAN ANTONIO	54	1
BAÑADO CARA CARA	53	4
MBURUCUYA	52	7
LA ENCARNACION	51	1
GENERAL BERNARDINO CABALLERO	46	3
SANTA ROSA	45	4
DR. GASPÁR RODRIGUEZ DE FRANCIA	44	2

BARRIOS	NOTIFICACIONES DENGUE ULTIMAS 3 SEMANAS	CASOS DE DENGUE ULTIMAS 3 SEMANAS
LUIS ALBERTO DE HERRERA	44	3
NAZARETH	40	3
LA CATEDRAL	36	
RECOLETA	36	10
ITA ENRAMADA	32	1
SANTA MARIA	30	3
SAN JORGE	30	7
SAN BLAS	24	
CAÑADA DEL YVYRAY	22	
VILLA MORRA	21	4
SANTA LIBRADA	20	2
LAS LOMAS	20	2
HIPODROMO	18	1
MARISCAL JOSE FELIX ESTIGARRIBIA	17	3
VIRGEN DEL HUERTO	17	3
TERMINAL	17	2
YKUA SATI	16	4
SAN CRISTOBAL	16	3
VIRGEN DE FATIMA	16	
MBOCAYATY	15	1
VIRGEN DE LA ASUNCION	14	2
LOS LAURELES	11	1
SALVADOR DEL MUNDO	11	1
TEMBETARY	11	2
PRESIDENTE CARLOS ANTONIO LOPEZ	10	
SANTO DOMINGO	10	3
MADAME ELISA ALICIA LINCH	8	
MARISCAL FRANCISCO SOLANO LOPEZ	7	1
MANORA	6	2
ÑU GUASU	4	1
DE LA RESIDENTA	3	
YTAY	3	
ZEBALLOS CUE	1	
LAS MERCEDES	1	
MARIA AUXILIADORA	1	1
BOTANICO	1	
AREKAJA	1	1
IPANO	1	
SAN VICENTE	1	
CURVA ROMERO	1	
SAN ROQUE	1	1
<b>Total general</b>	<b>5648</b>	<b>432</b>

OBS.: los pintados en rojo no corresponden a nombres de barrios de Asunción

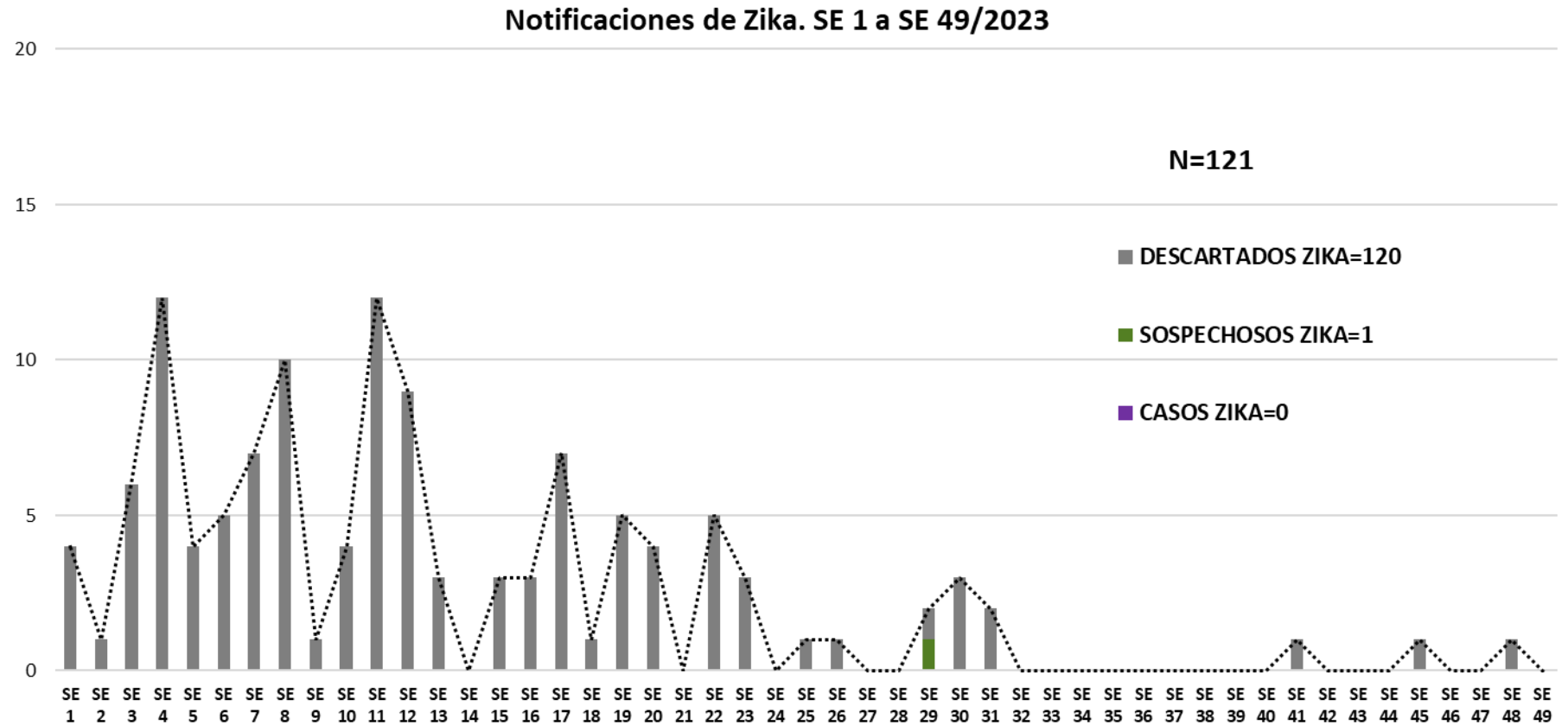
## GRAFICO 5. NUMERO TOTAL DE NOTIFICACIONES DE ZIKA DE LA SE 1 A LA SE 49/2023 XVIII REGION SANITARIA-CAPITAL

Desde la SE 1 a la SE 49 se acumularon 121 notificaciones de Zika, no se registran casos, de los cuales el 1% (1/121) corresponden a sospechosos y 98% (120/121) a descartados.

Se observó el pico máximo de en las SE 4 (22 al 28 de enero) y SE11 (12 al 18 de marzo) con 12 notificaciones.

En las últimas semanas no se observan notificaciones.

**Notificaciones= casos de zika (confirmados + probables) + sospechas + descartados**



Obs.: A partir de la SE50 ya no hemos recibido base de zika.