

BOLETIN SEMANAL

ARBOVIROSIS

XVIII REGION SANITARIA-CAPITAL

SE 38/2023 A SE 4/2024 (del 17 de setiembre 2023 al 27 de enero 2024)

Descripción

Este boletín contiene información actualizada de la Situación Epidemiológica de Arbovirosis: Dengue, Zika y Chikungunya.

Los datos presentados, tienen como fuente principal la base nacional de la Vigilancia de Arbovirosis.

Consideraciones

El contenido de este boletín puede modificarse según la dinámica de la vigilancia de las Arbovirosis: Dengue, Chikungunya y Zika.

Las notificaciones de Arbovirosis se definen operacionalmente, en este boletín, a partir de la Resolución N° 0335/2023 "Criterios de definición de casos de arbovirosis: dengue, chikungunya y zika".

Remitirse a este documento oficial para conocer las definiciones epidemiológicas de caso, utilizados en este material.

ELABORADO POR LA UNIDAD EPIDEMIOLOGICA REGIONAL

Epidemiólogo Regional:

Lic. Andrea Ferloni

Correo electrónico:

epicapital18@hotmail.com

Unidad Epidemiológica Regional: Décimo Octava
Región Sanitaria, Capital.

Oficina: Asunción

GRAFICO 1. CURVA DE NOTIFICACIONES DE CHIKUNGUNYA. SE38/2023 A SE4/2024 XVIII REGION SANITARIA-CAPITAL

Notificaciones de Chikungunya. SE 38/2023 a SE 4/2024 N=1.085

Desde la SE 38/23 a la SE 4/24 se acumularon 1.085 notificaciones de Chikungunya, de las cuales el **2%** (22/1.085) corresponden a casos, **18%** (200/1.085) a sospechosos y **80%** (863/1.085) a descartados.

Se observó el pico máximo de en la SE 47 con **74** notificaciones.

En la última semana se observó una tendencia descendente de notificaciones.

Notificaciones= casos de Chik (confirmados + probables + coinfecciones) + sospechas + descartados

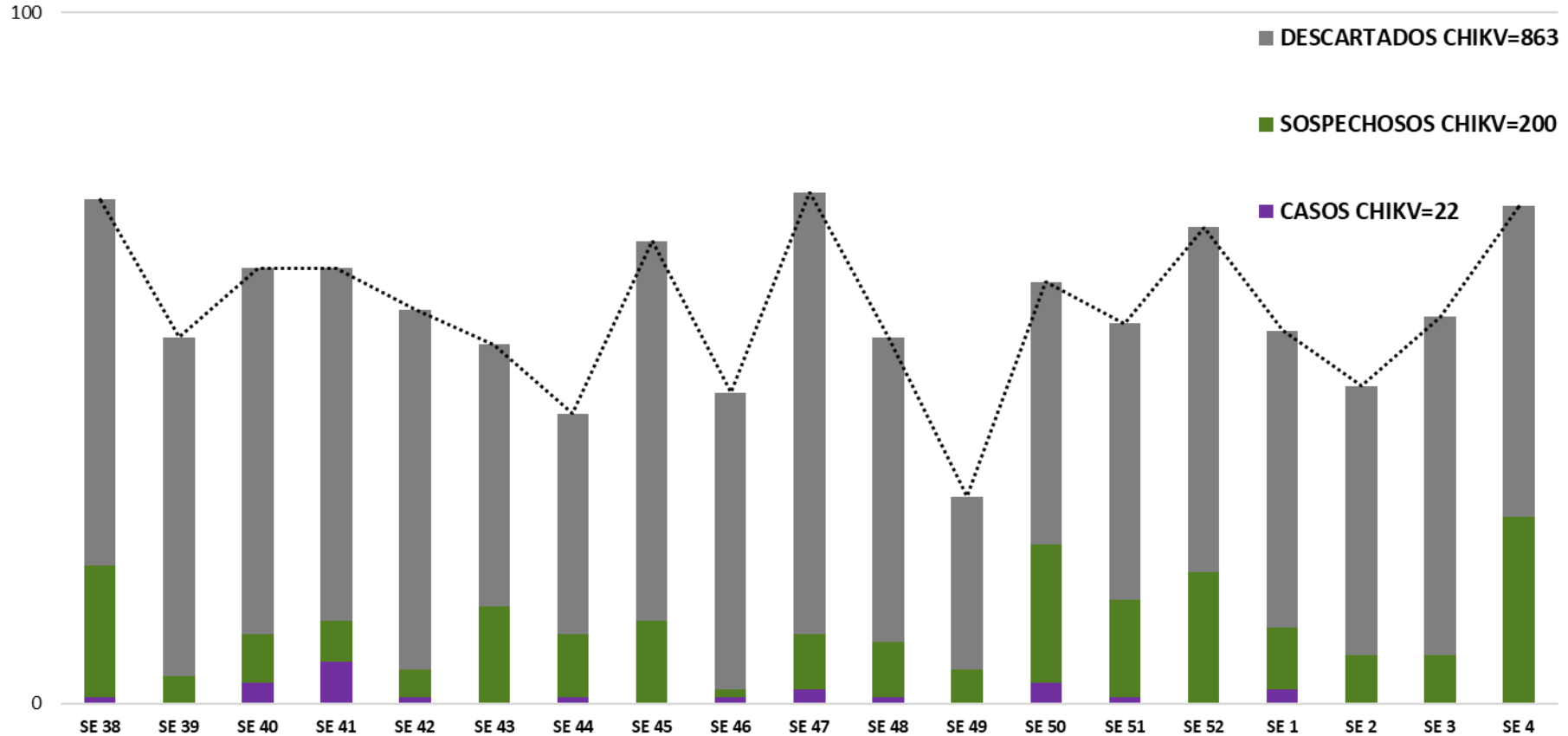


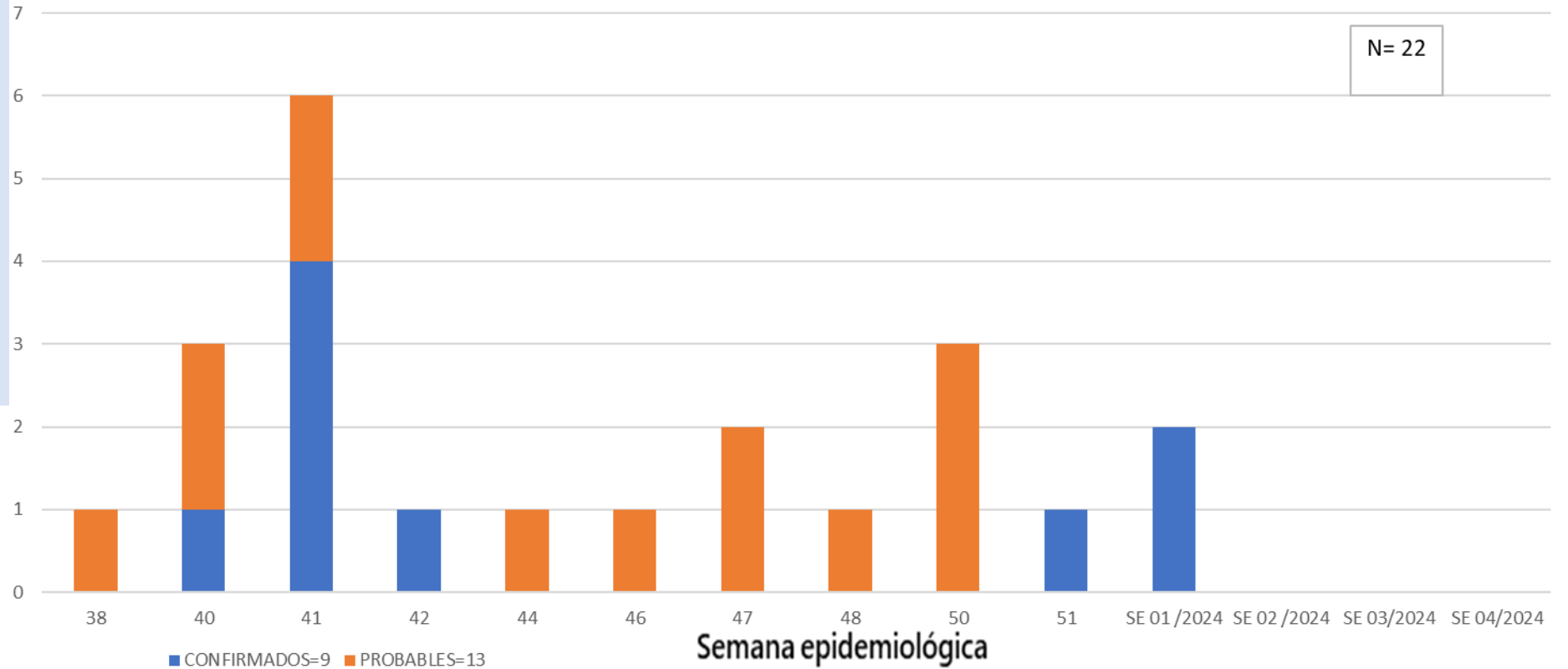
GRAFICO 1. CURVA DE CASOS DE CHIKUNGUNYA. SE38/2023 A SE4/2024 XVIII REGION SANITARIA-CAPITAL

CURVA DE CASOS DE CHIKUNGUNYA. SE 38/2023 A SE 4/2024

Desde la SE 38/23 a la SE 4/24 se acumularon 22 casos de Chikungunya, de las cuales el **41%** (9/22) corresponden a casos confirmados y **59%** (13/22) a probables

Se observó el pico máximo de casos 6, en la SE 41/2023.

No se observan casos en la última semana.



Casos = casos de Chik (confirmados + probables + coinfecciones)

TABLA 1. CASOS ACUMULADOS DE CHIKUNGUNYA, DE LA SE38/2023 A SE4/2024 POR DISTRITOS Y BARRIOS DE RESIDENCIA

XVIII REGION SANITARIA-CAPITAL

BARRIOS O DISTRITOS	CASOS DE CHIKV	TOTALES
OBRAERO INTENDENTE B. GUGGIARI	2	2
SANTISIMA TRINIDAD	1	1
SALVADOR DEL MUNDO	1	1
CIUDAD NUEVA	1	1
ITA ENRAMADA	1	1
SAN VICENTE	1	1
JARA	1	1
TABLADA NUEVA	1	1
LUIS ALBERTO DE HERRERA	1	1
RICARDO BRUGADA	1	1
MARISCAL FRANCISCO SOLANO LOPEZ	1	1
SAN ROQUE	1	1
MBOCAYATY	1	1
SANTA MARIA	1	1
MBURICAO	1	1
SD	1	1
MBURUCUYA	1	1
VIRGEN DE FATIMA	1	1
ZEBALLOS CUE	1	1
BOTANICO	1	1
REPUBLICANO	1	1
Total	22	22

Tal como podemos observar en la tabla 1, de los 68 barrios de Asunción, 20 presentan casos, observamos además que 1 caso de chikungunya no cuenta con dato de barrio. De un total de 22.

TABLA 2 . CASOS DE CHIKUNGUNYA, DE LAS ULTIMAS 3 SEMANAS SE 2, 3 y 4/2024 POR DISTRITOS Y BARRIOS DE RESIDENCIA

XVIII REGION SANITARIA-CAPITAL

BARRIOS	NOTIFICACIONES CHIK ULTIMAS 3 SEMANAS	CASOS DE CHIK ULTIMAS 3 SEMANAS
OBrero INTENDENTE B. GUGGIARI	17	
SAJONIA	16	
SD	11	
SAN PABLO	10	
SAN VICENTE	9	
GENERAL JOSE EDUVIGIS DIAZ	6	
TACUMBU	5	
MBURUCUYA	5	
DR. GASPAS RODRIGUEZ DE FRANCIA	4	
CIUDAD NUEVA	4	
MBURICAO	4	
SANTA LIBRADA	4	
VISTA ALEGRE	3	
LOMA PYTA	3	
GENERAL BERNARDINO CABALLERO	3	
ITA ENRAMADA	3	
VILLA MORRA	3	
ZEBALLOS CUE	3	
VILLA AURELIA	3	
REPUBLICANO	3	
JARA	3	
RICARDO BRUGADA	3	
TTE. SILVIO PETTIROSSI	2	
SAN JORGE	2	
LA ENCARNACION	2	
LAS MERCEDES	2	
LUIS ALBERTO DE HERRERA	2	

BARRIOS	NOTIFICACIONES CHIK ULTIMAS 3 SEMANAS	CASOS DE CHIK ULTIMAS 3 SEMANAS
SAN ROQUE	2	
MADAME ELISA ALICIA LINCH	2	
YKUA SATI	2	
VIRGEN DEL HUERTO	2	
LA CATEDRAL	2	
HIPODROMO	2	
NAZARETH	2	
(en blanco)	2	
BAÑADO CARA CARA	1	
SEMINARIO	1	
BOTANICO	1	
SAN CRISTOBAL	1	
CORALES	1	
MANORA	1	
RECOLETA	1	
SAN JOSE	1	
SAN ANTONIO	1	
MARISCAL JOSE FELIX ESTIGARRIBIA	1	
TABLADA NUEVA	1	
CENTRO	1	
TEMBETARY	1	
LAS LOMAS	1	
PINOZA	1	
BELLA VISTA	1	
LOS LAURELES	1	
SANTA ROSA	1	
CAMPO GUERRA	1	
SANTISIMA TRINIDAD	1	
NO INDICA	1	
BANCO SAN MIGUEL	1	
PALMA LOMA	1	
TOTAL	174	0

Mapas de Distribución de casos

GOBIERNO DEL PARAGUAY | **PARAGUÁI REKUÁI** | **MINISTERIO DE SALUD PÚBLICA Y BIENESTAR SOCIAL** | **PARAGUÁI TESÁI HA TEKO PORÁVE MOTENONDEHA**

XVIII REGION SANITARIA-CAPITAL
EPIDEMIOLOGIA REGIONAL
DENGUE CASOS CONFIRMADOS
SE 45, SE46, SE47

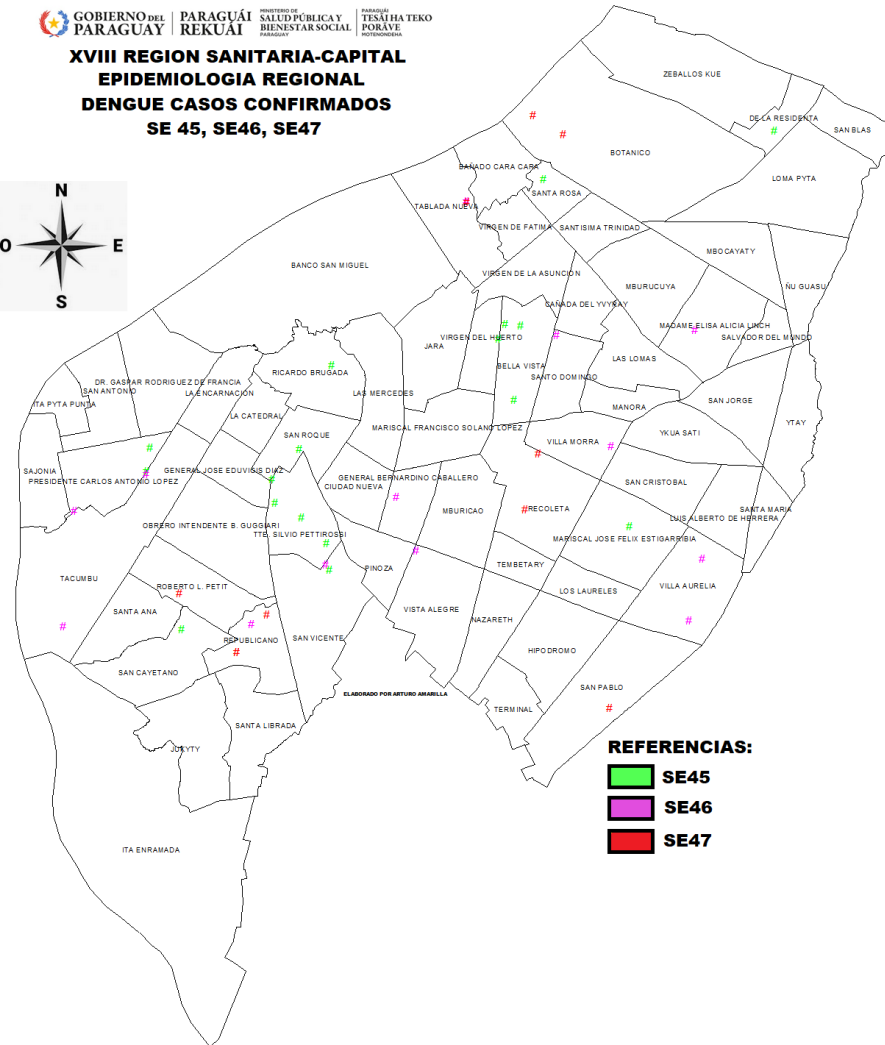


GRAFICO 3. NUMERO TOTAL DE NOTIFICACIONES DE DENGUE DE LA SE47/2023 A SE4/2024 XVIII REGION SANITARIA-CAPITAL

Notificaciones de Dengue. SE 47/2023 a SE04/2024

N=4.641

Desde la SE 47/23 a la SE 4/24 se acumularon 4.641 notificaciones de Dengue, de las cuales el 8% (363/4.641) corresponden a casos, 87% (4.062/4.641) a sospechosos y 5% (216/4.641) a descartados.

Se observó el pico máximo de en la SE 2 (21 al 27 de enero) con 5.536 notificaciones.

Luego de una meseta en las tres semanas anteriores, se observó una tendencia descendente de notificaciones en la última.

Notificaciones= casos de dengue (confirmados + probables + coinfecciones) + sospechas + descartados

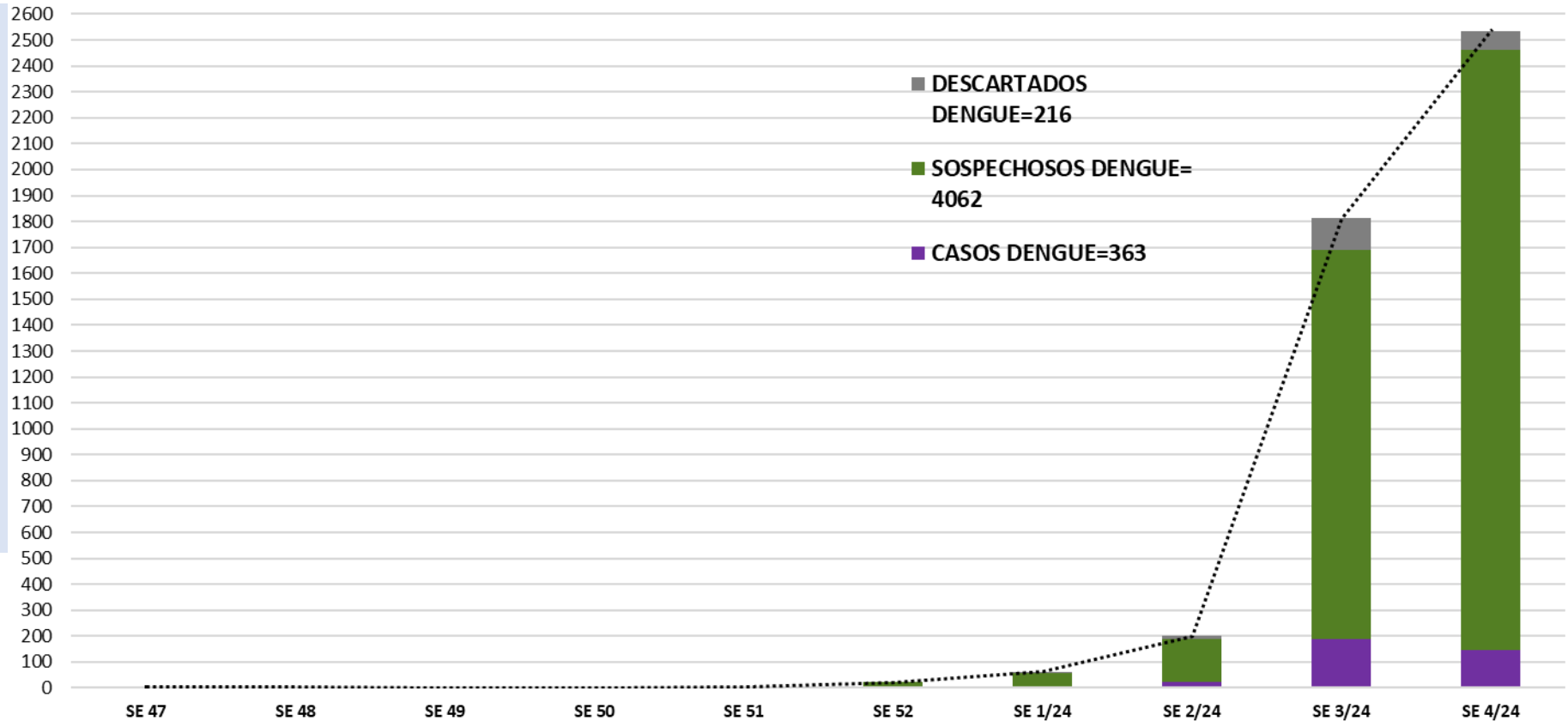


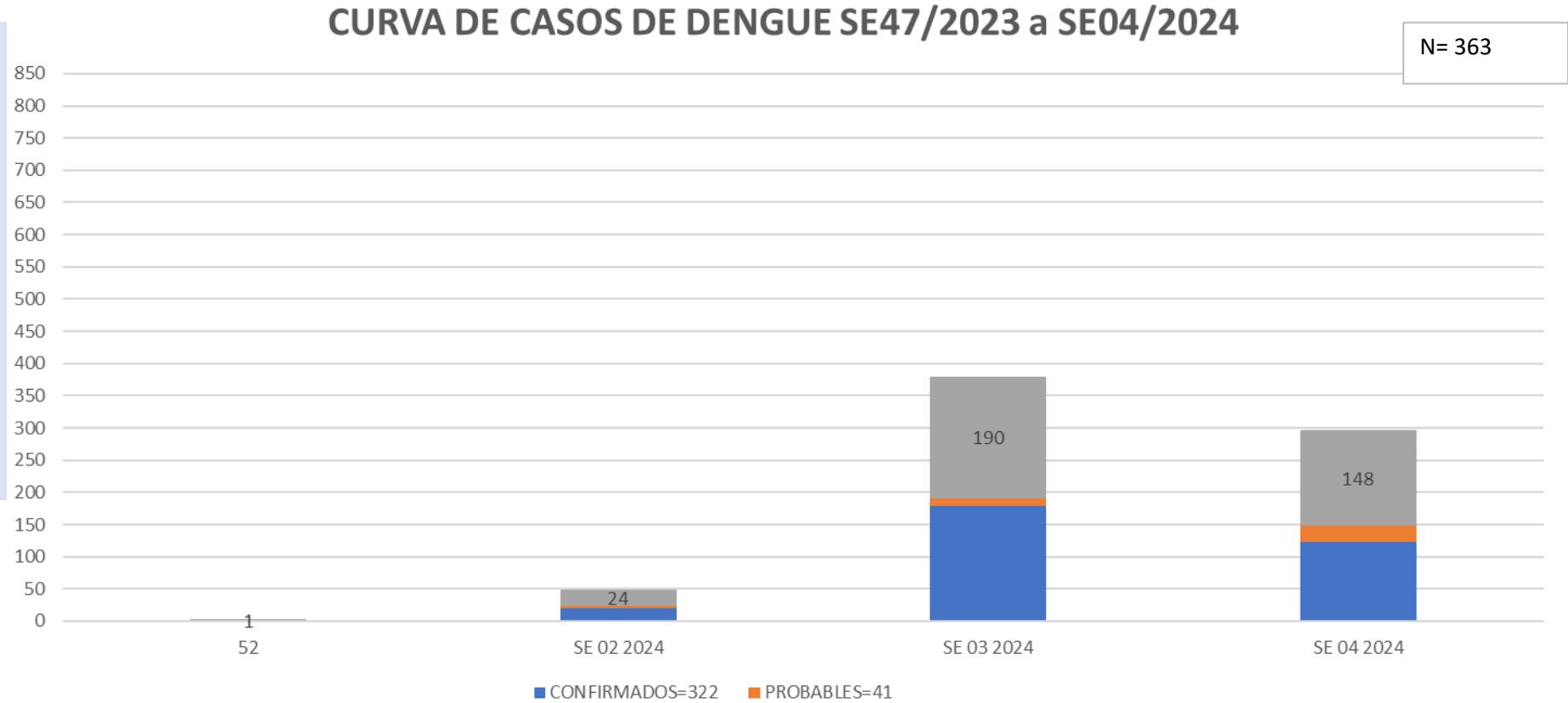
GRAFICO 4. NUMERO TOTAL DE CASOS DE DENGUE DE LA SE47/2023 A SE4/2024 XVIII REGION SANITARIA-CAPITAL

Desde la SE 47/23 a la SE 4/24 se acumularon 363 casos de Dengue, de las cuales el **89%** (322/363) corresponden a casos confirmados y **11%** (41/363) a probables

Se observó el pico máximo de en la SE 3 (14 al 20 de enero) con **190** notificaciones.

En la última semana se observó un descenso de casos.

Casos dengue = casos de dengue (confirmados + probables + coinfecciones)



**TABLA 4. CASOS DE DENGUE, DE SE47/2023 A SE4/2024 POR DISTRITOS DE RESIDENCIA
XVIII REGION SANITARIA-CAPITAL**

BARRIOS O DISTRITOS	CASOS DE DENGUE	DENGUE-1	DENGUE-2	TOTAL	BARRIOS O DISTRITOS	CASOS DE DENGUE	DENGUE-1	DENGUE-2	TOTAL
SAJONIA	29			29	VIRGEN DEL HUERTO	2			2
SANTISIMA TRINIDAD	23		1	24	LUIS ALBERTO DE HERRERA	2			2
SD	20		2	22	JUKYTY	2			2
SAN PABLO	19		2	21	MARISCAL JOSE FELIX ESTIGARRIBIA	2			2
SAN VICENTE	17			17	SAN ROQUE	2			2
OBRERO INTENDENTE B. GUGGIARI	15		2	17	BANCO SAN MIGUEL	2			2
JARA	16		1	17	SANTA LIBRADA	2			2
MBURUCUYA	11			11	VIRGEN DE FATIMA	2			2
VISTA ALEGRE	8			8	LA ENCARNACION	2			2
RECOLETA	8			8	SAN CAYETANO	2			2
TABLADA NUEVA	6		1	7	SANTA ROSA	2			2
CIUDAD NUEVA	5		2	7	SANTO DOMINGO	2			2
BOTANICO	7			7	HIPODROMO	2			2
VILLA AURELIA	5		2	7	SAN ANTONIO	1			1
VILLA MORRA	6			6	PRESIDENTE CARLOS ANTONIO LOPEZ	1			1
LAS MERCEDES	6			6	TEMBETARY	1			1
TTE. SILVIO PETTIROSSI	5			5	GENERAL JOSE EDUVIGIS DIAZ	1			1
TACUMBU	5			5	ITA ENRAMADA	1			1
NAZARETH	3		1	4	SANTA ANA	1			1
DR. GASPAS RODRIGUEZ DE FRANCA	5			5	TERMINAL	1			1
LAS LOMAS	5			5	MARISCAL FRANCISCO SOLANO LOPEZ	1			1
MBURICAO	4	1		5	TOTAL	298	1	19	320
LOMA PYTA	2		2	4					
PINOZA	4			4					
BELLA VISTA	4			4					
SAN CRISTOBAL	3			3					
YKUA SATI	3			3					
SANTA MARIA	3			3					
LA CATEDRAL	3			3					
ZEBALLOS CUE	2		1	3					
ROBERTO L. PETIT	2		1	3					
SAN JORGE	2		1	3					
REPUBLICANO	3			3					
RICARDO BRUGADA	3			3					
BAÑADO CARA CARA	2			2					

Tal como podemos observar en la tabla4, donde tenemos los datos acumulados, de los 320 casos de Dengue, 1 corresponden al serotipo DEN-1 y 19 al serotipo DEN-2, observamos además 22 casos sin datos de barrios.

TABLA 5: NOTIFICACIONES Y CASOS DE DENGUE, DE LAS ULTIMAS 3 SEMANAS XVIII REGION SANITARIA-CAPITAL

BARRIOS	NOTIFICACIONES DENGUE ULTIMAS 3 SEMANAS	CASOS DE DENGUE ULTIMAS 3 SEMANAS
SD	337	22
OBRERO INTENDENTE B. GUGGIARI	334	17
SAJONIA	329	29
SANTISIMA TRINIDAD	297	24
SAN PABLO	248	21
LOMA PYTA	200	4
REPUBLICANO	152	3
ZEBALLOS CUE	143	3
BOTANICO	138	7
SANTA ANA	137	1
SAN VICENTE	135	17
TACUMBU	112	5
ROBERTO L. PETIT	109	3
JUKYTY	107	2
SAN CAYETANO	107	2
JARA	106	17
RICARDO BRUGADA	91	3
BELLA VISTA	88	4
TABLADA NUEVA	85	7
VISTA ALEGRE	66	9
BANCO SAN MIGUEL	61	2
MBURUCUYA	56	11
CIUDAD NUEVA	53	7
VILLA AURELIA	52	7
SAN ROQUE	46	2
DR. GASPARD RODRIGUEZ DE FRANCIA	46	5
PINOZA	42	4
LAS MERCEDES	42	6
NAZARETH	38	5
SANTA MARIA	37	3
LA ENCARNACION	36	2
RECOLETA	36	8
SANTA ROSA	34	2
SAN ANTONIO	34	1
BAÑADO CARA CARA	32	2
LUIS ALBERTO DE HERRERA	32	2
GENERAL BERNARDINO CABALLERO	31	

BARRIOS	NOTIFICACIONES DENGUE ULTIMAS 3 SEMANAS	CASOS DE DENGUE ULTIMAS 3 SEMANAS
GENERAL JOSE EDUVIGIS DIAZ	30	1
HIPODROMO	29	2
MBURICAO	29	5
TTE. SILVIO PETTIROSSI	28	5
ITA PYTA PUNTA	27	
LA CATEDRAL	25	3
SAN JORGE	25	3
VILLA MORRA	24	6
SAN BLAS	23	
LAS LOMAS	22	5
LOS LAURELES	21	
YKUA SATI	19	3
MARISCAL JOSE FELIX ESTIGARRIBIA	18	2
SANTO DOMINGO	15	2
MBOCAYATY	15	
ITA ENRAMADA	14	1
SAN CRISTOBAL	14	3
SALVADOR DEL MUNDO	13	
TERMINAL	13	1
VIRGEN DE FATIMA	13	2
VIRGEN DEL HUERTO	13	2
SANTA LIBRADA	13	2
CAÑADA DEL YVYRAY	12	
VIRGEN DE LA ASUNCION	12	
MADAME ELISA ALICIA LINCH	12	
MARISCAL FRANCISCO SOLANO LOPEZ	8	1
PRESIDENTE CARLOS ANTONIO LOPEZ	7	1
TEMBETARY	6	1
YTAY	5	
MANORA	4	
DE LA RESIDENTA	4	
ÑU GUASU	2	
TOTAL	4544	320

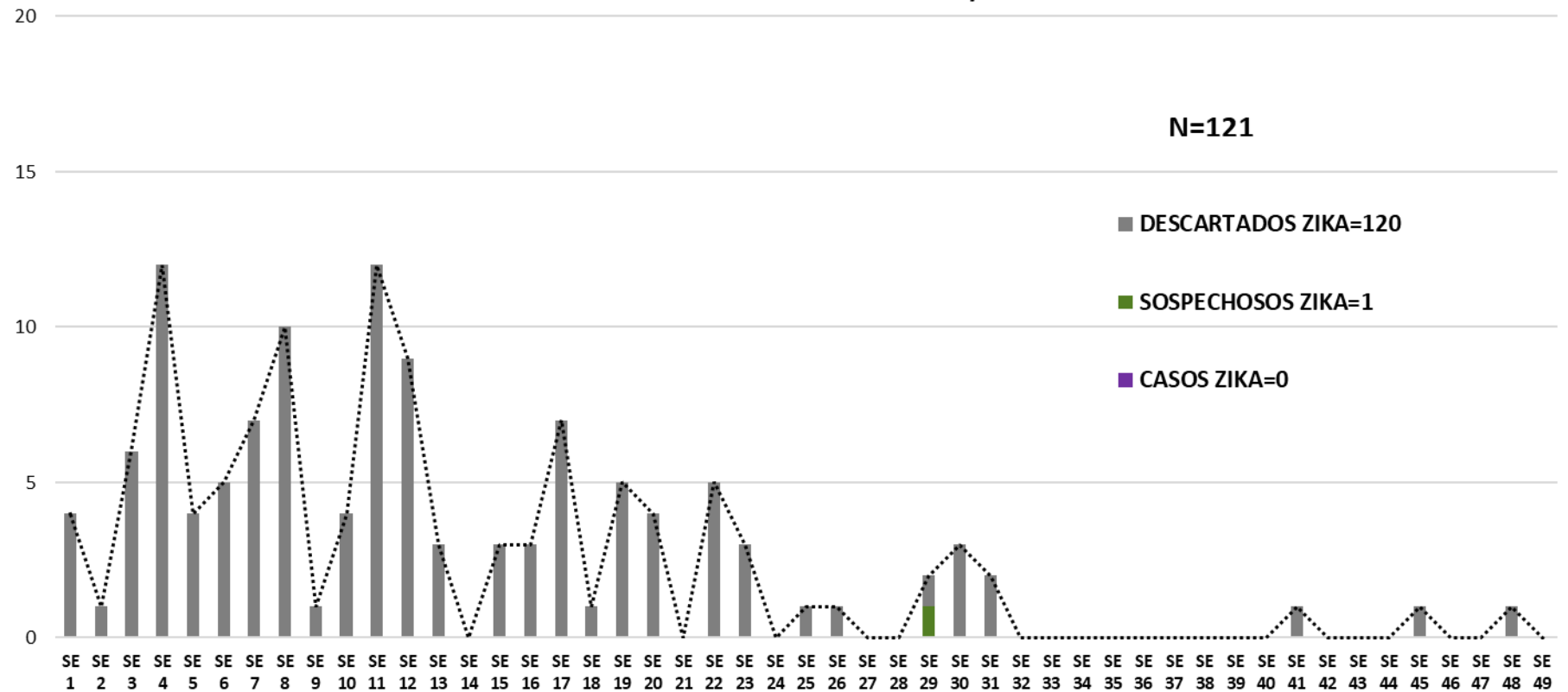
GRAFICO 5. NUMERO TOTAL DE NOTIFICACIONES DE ZIKA DE LA SE 1 A LA SE 49/2023 XVIII REGION SANITARIA-CAPITAL

Desde la SE 1 a la SE 49 se acumularon 121 notificaciones de Zika, no se registran casos, de los cuales el 1% (1/121) corresponden a sospechosos y 98% (120/121) a descartados.

Se observó el pico máximo de en las SE 4 (22 al 28 de enero) y SE11 (12 al 18 de marzo) con 12 notificaciones.

En las últimas semanas no se observan notificaciones.

Notificaciones de Zika. SE 1 a SE 49/2023



Notificaciones= casos de zika (confirmados + probables) + sospechas + descartados

Obs.: A partir de la SE50 ya no hemos recibido base de zika.