

BOLETIN SEMANAL

ARBOVIROSIS

XI REGION SANITARIA-CENTRAL

SE38/2023 A SE 7/2024 (del 17 de setiembre 2023 al 17 de febrero de 2024)

Descripción

Este boletín contiene información actualizada de la Situación Epidemiológica de Arbovirosis: Dengue, Zika y Chikungunya.

Los datos presentados, tienen como fuente principal la base nacional de la Vigilancia de Arbovirosis.

Consideraciones

El contenido de este boletín puede modificarse según la dinámica de la vigilancia de las Arbovirosis: Dengue, Chikungunya y Zika.

Las notificaciones de Arbovirosis se definen operacionalmente, en este boletín, a partir de la Resolución N° 0335/2023 "Criterios de definición de casos de arbovirosis: dengue, chikungunya y zika".

Remitirse a este documento oficial para conocer las definiciones epidemiológicas de caso, utilizados en este material.

ELABORADO POR LA UNIDAD EPIDEMIOLOGICA REGIONAL

Epidemiólogo Regional:

Lic. Rossanna Prado

Correo electrónico:

vigiepi1region@gmail.com

Unidad Epidemiológica Regional: Undécima Región Sanitaria, Central .

Oficina: Julián Augusto Saldívar

GRAFICO 1. CURVA DE NOTIFICACIONES DE CHIKUNGUNYA. SE 38/2023 A SE 06/2024 XI REGION SANITARIA-CENTRAL

Desde la SE 38/23 a la SE 06/24 se acumularon 4.661 notificaciones de Chikungunya, de las cuales el 1% (64/4.661) corresponden a casos, 40% (1.843/4.661) a sospechosos y 59% (2.754/4.661) a descartados.

Se observó el pico máximo de en la SE 05/2024 (28 de enero al 03 de febrero) con 475 notificaciones.

En la última semana se observó una tendencia descendente de notificaciones.

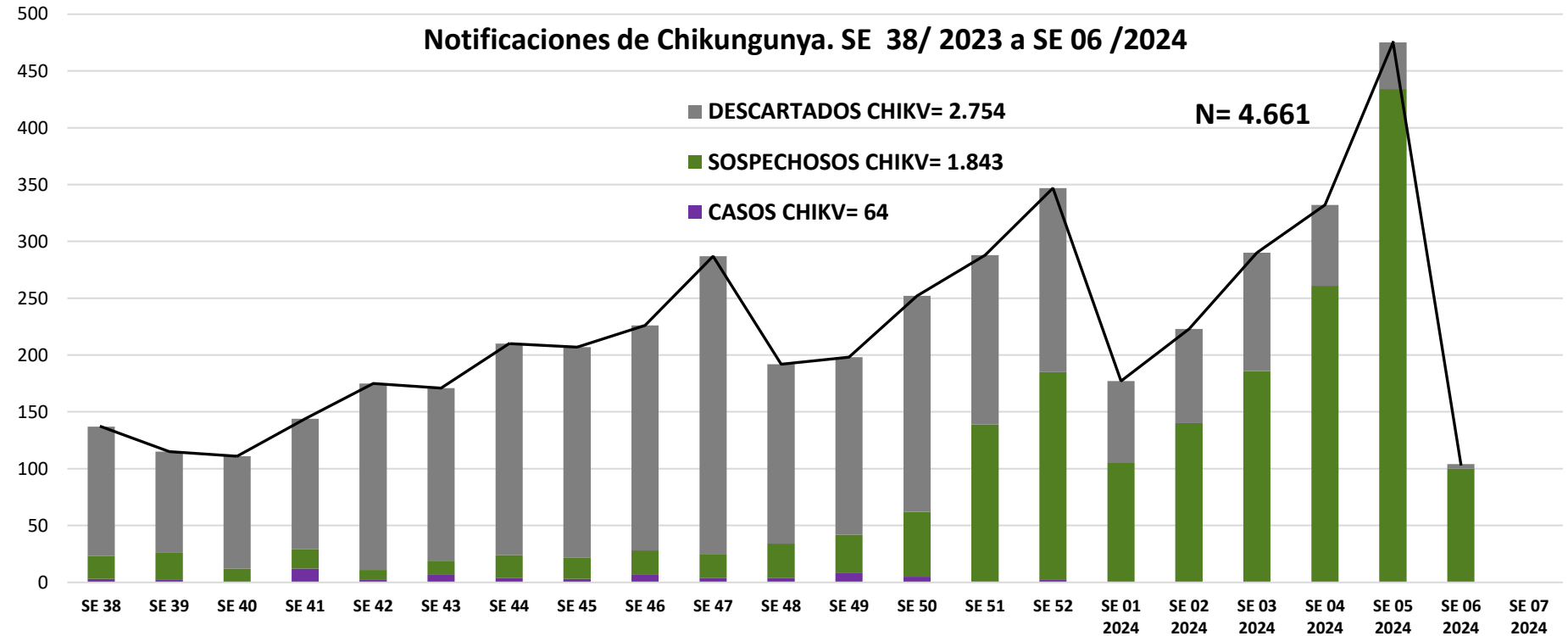


GRAFICO 1. CURVA DE CASOS DE CHIKUNGUNYA. SE 38/2023 A SE 06/2024 XI REGION SANITARIA-CENTRAL

Desde la SE 38/23 a la SE 06/24 se acumularon 64 casos de Chikungunya, de las cuales el **33%** (21/64) corresponden a casos confirmados y **67%** (43/64) a probables.

Se observó el pico máximo de casos 12, en la SE 41 (08 de octubre al 14 de octubre).

No se observan casos en las últimas semanas.

CURVA DE CASOS DE CHIKUNGUNYA. SE 38 /2023 A SE 06/2024

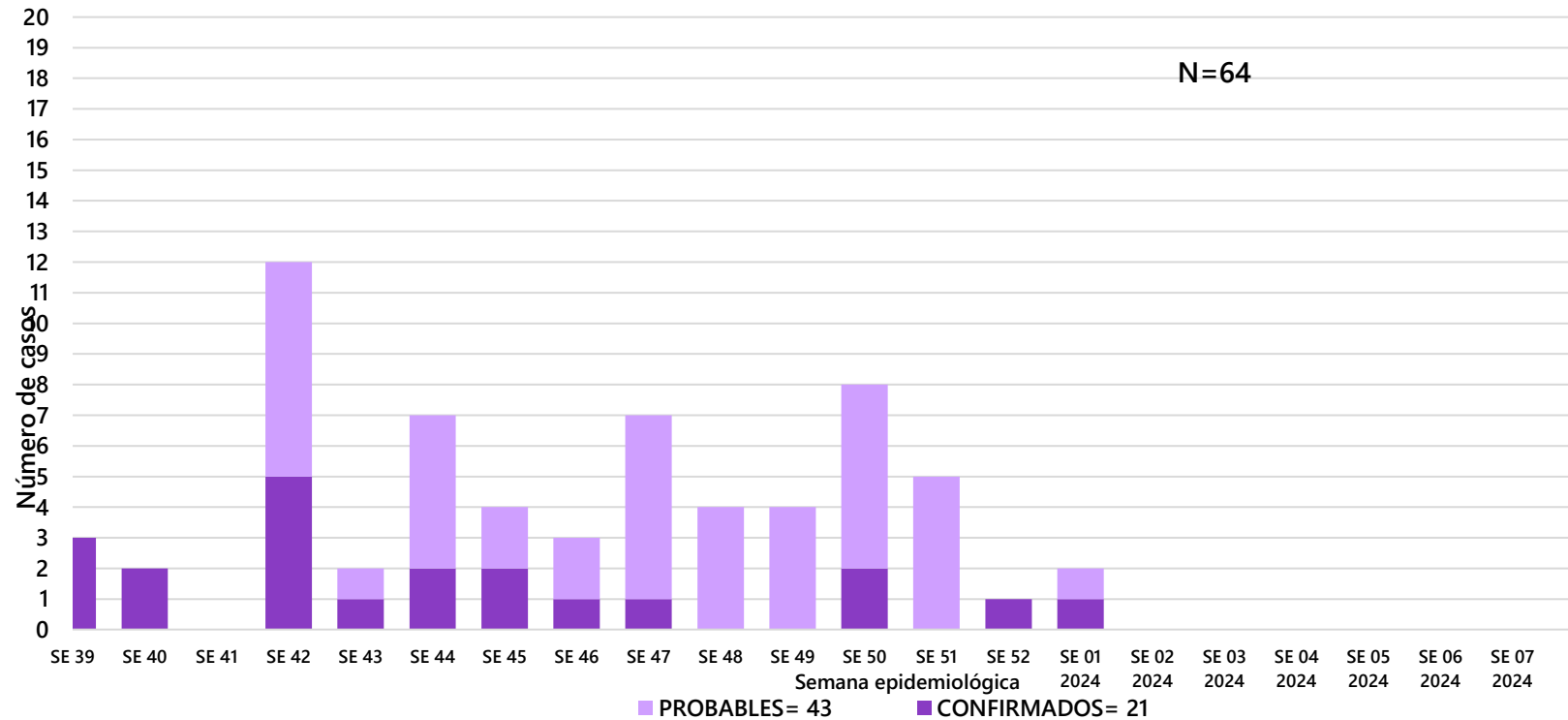


TABLA 1. CASOS ACUMULADOS DE CHIKUNGUNYA, DE LA SE 38/2023 A SE 06/2024 POR DISTRITOS DE RESIDENCIA

XI REGION SANITARIA-CENTRAL

DISTRITOS	CASOS DE CHIKV	TOTALES
AREGUA	2	2
CAPIATA	8	8
FERNANDO DE LA MORA	6	6
GUARAMBARE	2	2
ITA	2	2
ITAUGUA	5	5
J AUGUSTO SALDIVAR	2	2
LAMBARE	6	6
LIMPIO	5	5
LUQUE	5	5
MARIANO ROQUE ALONSO	4	4
NUEVA ITALIA	0	0
ÑEMBY	4	4
SAN ANTONIO	0	0
SAN LORENZO	2	2
VILLA ELISA	2	2
VILLETA	0	0
YPACARAI	9	9
YPANE	0	0
TOTALES	64	64

TABLA 2 . CASOS DE CHIKUNGUNYA, DE LAS ULTIMAS 3 SEMANAS SE 04, 05 Y 06/2024 POR DISTRITOS DE RESIDENCIA

XI REGION SANITARIA-CENTRAL

DISTRITOS	NOTIFICACIONES CHIK ULTIMAS 3 SEMANAS	CASOS DE CHIK ULTIMAS 3 SEMANAS
AREGUA	16	0
CAPIATA	222	0
FERNANDO DE LA MORA	26	0
GUARAMBARE	5	0
ITA	16	0
ITAUGUA	31	0
J AUGUSTO SALDIVAR	21	0
LAMBARE	35	0
LIMPIO	371	0
LUQUE	61	0
MARIANO ROQUE ALONSO	10	0
NUEVA ITALIA	0	0
ÑEMBY	15	0
SAN ANTONIO	1	0
SAN LORENZO	55	0
VILLA ELISA	17	0
VILLETA	0	0
YPACARAI	3	0
YPANE	6	0
TOTALES	911	0

GRAFICO 3. NUMERO TOTAL DE NOTIFICACIONES DE DENGUE DE LA SE38/2023 A SE07/2024

XI REGION SANITARIA-CENTRAL

Desde la SE 38/23 a la SE 07/24 se acumularon 77.704 notificaciones de Dengue, de las cuales el **17%** (13.055/77.704) corresponden a casos, **69%** (53.430/77.704) a sospechosos y **14%** (11.219/77.704) a descartados.

Se observó el pico máximo de en la SE 04/2024 (21 al 27 de enero) con 9.996 notificaciones.

Luego de una meseta en las tres semanas anteriores, se observó una tendencia descendente de notificaciones en la última.

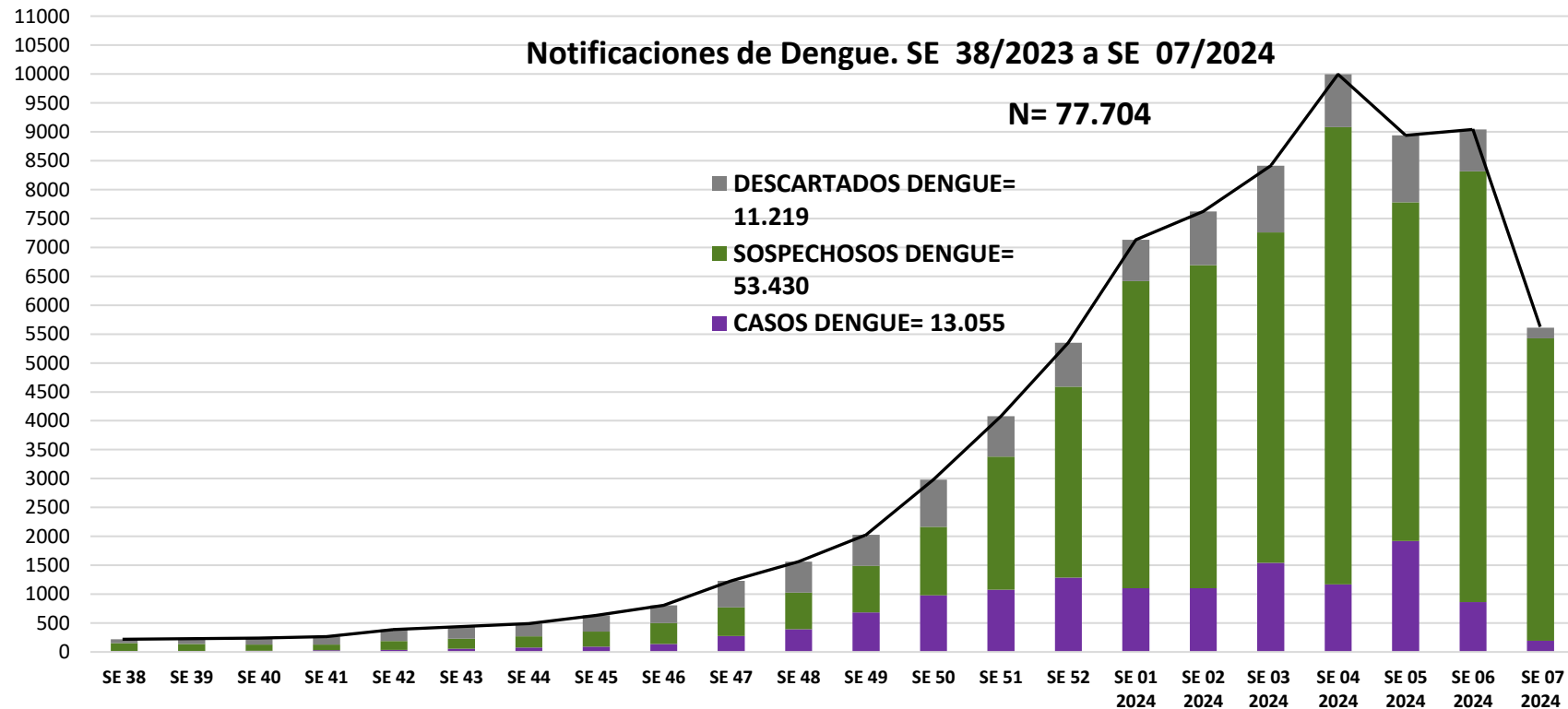


GRAFICO 4. NUMERO TOTAL DE CASOS DE DENGUE DE LA SE38/2023 A SE07/2024 XI REGION SANITARIA-CENTRAL

Desde la SE 38/23 a la SE 07/24 se acumularon 13.055 casos de Dengue, de las cuales el **76%** (9.881/13.055) corresponden a casos confirmados y **24%** (3.174/13.055) a probables.

Se observó el pico máximo de en la SE 05/2024 (28 de enero al 03 de febrero) con **1.919** notificaciones.

En la última semana se observó un descenso de casos.

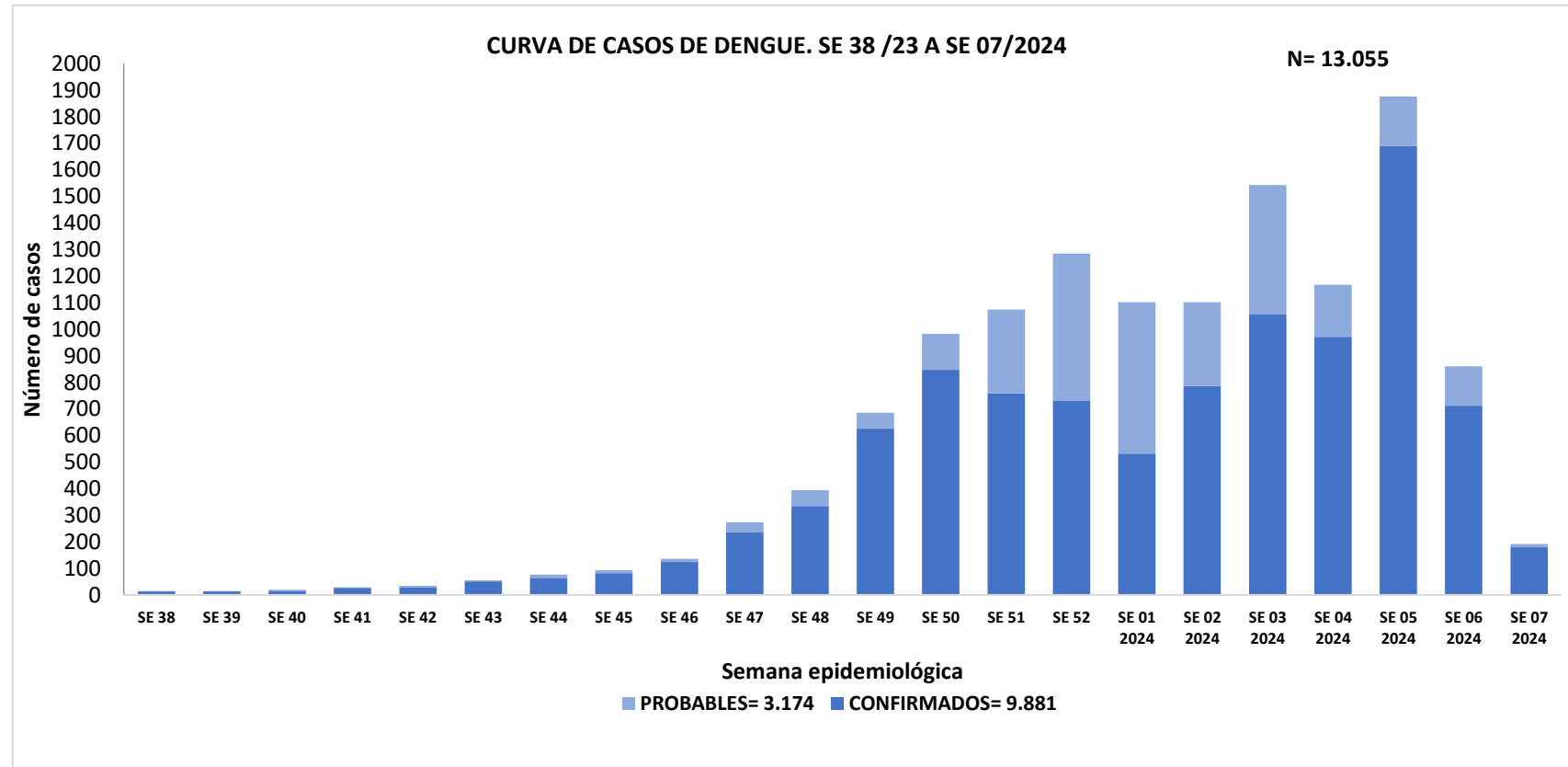


TABLA 4. CASOS DE DENGUE, DE SE 38/2023 A SE 07/2024 POR DISTRITOS DE RESIDENCIA XI REGION SANITARIA-CENTRAL

DISTRITOS	CASOS DE DENGUE	TOTALES
AREGUA	403	403
CAPIATA	1168	1168
FERNANDO DE LA MORA	1491	1491
GUARAMBARE	197	197
ITA	1185	1185
ITAUGUA	744	744
J AUGUSTO SALDIVAR	273	273
LAMBARE	1113	1113
LIMPIO	382	382
LUQUE	1186	1186
MARIANO ROQUE ALONSO	834	834
NUEVA ITALIA	99	99
ÑEMBY	605	605
SAN ANTONIO	305	305
SAN LORENZO	2001	2001
VILLA ELISA	417	417
VILLETA	127	127
YPACARAI	231	231
YPANE	294	294
TOTALES	13055	13055

TABLA 5: NOTIFICACIONES Y CASOS DE DENGUE, DE LAS ULTIMAS 3 SEMANAS: 05-06-07/2024 XI REGION SANITARIA-CENTRAL

DISTRITOS	NOTIFICACIONES DENGUE ULTIMAS 3 SEMANAS	CASOS DE DENGUE ULTIMAS 3 SEMANAS
AREGUA	699	54
CAPIATA	2614	362
FERNANDO DE LA MORA	1681	254
GUARAMBARE	283	46
ITA	1194	174
ITAUGUA	1773	192
J AUGUSTO SALDIVAR	502	101
LAMBARE	1487	204
LIMPIO	1231	118
LUQUE	2518	294
MARIANO ROQUE ALONSO	1379	203
NUEVA ITALIA	133	11
ÑEMBY	1769	142
SAN ANTONIO	532	57
SAN LORENZO	3450	528
VILLA ELISA	905	88
VILLETA	418	26
YPACARAI	258	43
YPANE	765	75
TOTALES	23591	2972