

BOLETIN SEMANAL

ARBOVIROSIS

VI REGION SANITARIA-CAAZAPA

SE 38/2023 A SE 6/2024 (del 17 de setiembre 2023 al 10 de febrero de 2024)

DESCRIPCION

Este boletín contiene información actualizada de la Situación Epidemiológica de Arbovirosis: Dengue, Zika y Chikungunya.

Los datos presentados, tienen como fuente principal la base nacional de la Vigilancia de Arbovirosis.

Consideraciones

El contenido de este boletín puede modificarse según la dinámica de la vigilancia de las Arbovirosis: Dengue, Chikungunya y Zika.

Las notificaciones de Arbovirosis se definen operacionalmente, en este boletín, a partir de la Resolución N° 0335/2023 "Criterios de definición de casos de arbovirosis: dengue, chikungunya y zika".

Remitirse a este documento oficial para conocer las definiciones epidemiológicas de caso, utilizados en este material.

ELABORADO POR LA UNIDAD EPIDEMIOLÓGICA REGIONAL

Epidemióloga Regional:

Lic. Ninfa Carolina Arévalos

Correo electrónico:

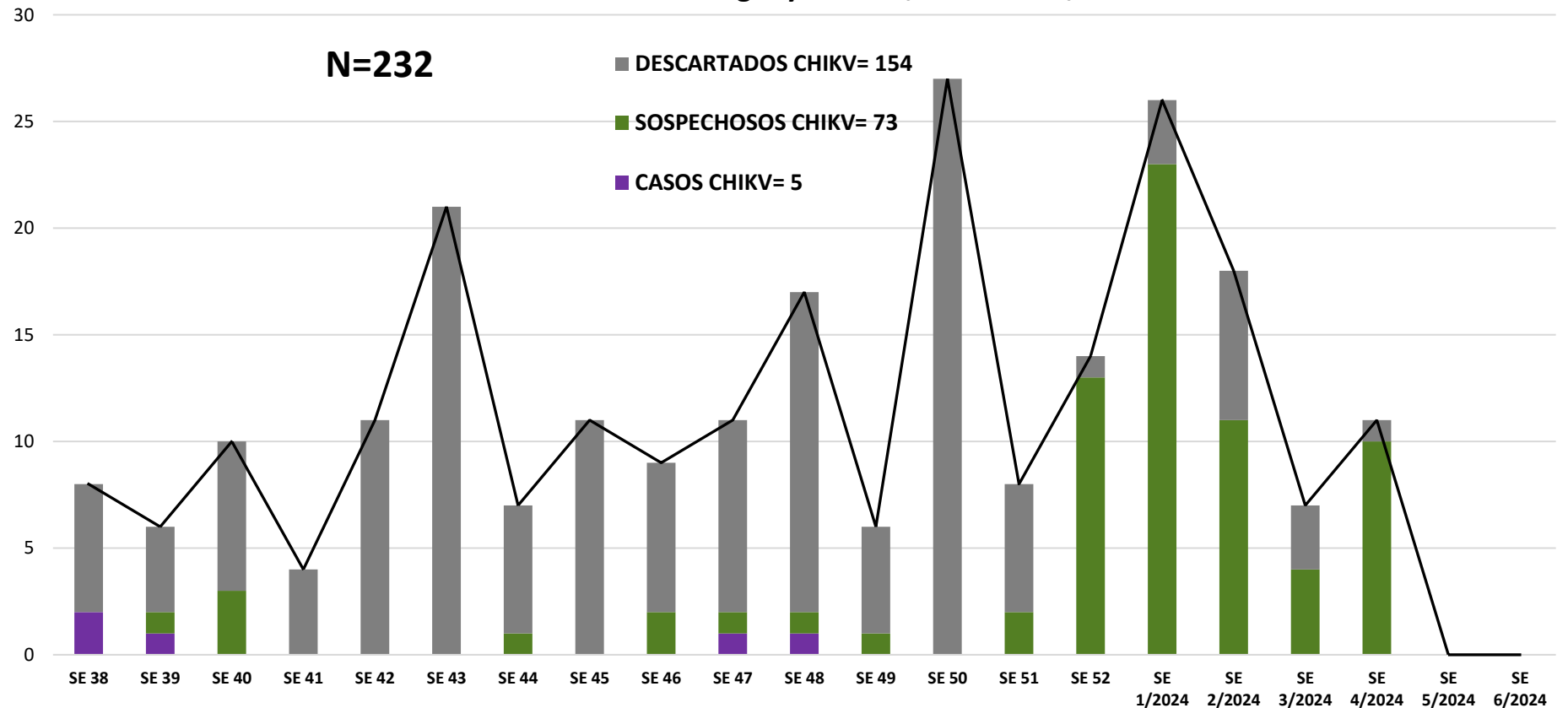
epidemiologia6taregion@gmail.com

Unidad Epidemiológica Regional: Sexta Región Sanitaria, Caazapá.

Oficina: Caazapá

GRAFICO 1. CURVA DE NOTIFICACIONES DE CHIKUNGUNYA. SE 38/2023 A SE 6 DEL 2024 VI REGION SANITARIA-CAAZAPA

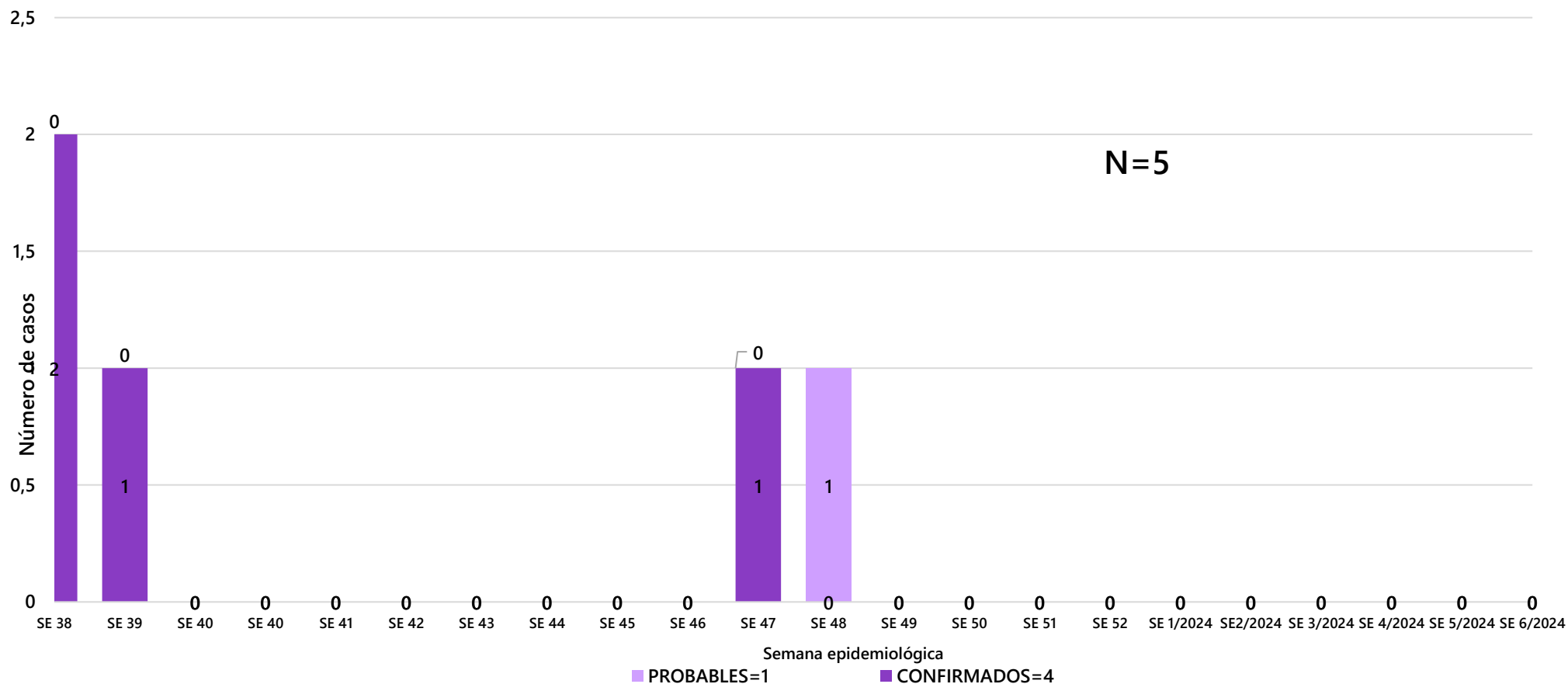
Notificaciones de Chikungunya. SE 38/2023 a SE 6/2024



Desde la SE 38/2023 a la SE 6/2024 se acumularon 232 notificaciones de Chikungunya, de las cuales el 2% (5/232) corresponden a casos 32% (154/232) a descartados y 66% (73/232) a sospechosos. Se observa aumento en las notificaciones a partir de la SE-50

GRAFICO 2. CURVA DE CASOS DE CHIKUNGUNYA. SE 38/2023 A SE 6 DEL 2024 VI REGION SANITARIA-CAAZAPA

CURVA DE CASOS DE CHIKUNGUNYA. SE 38/2023 A SE 6/2024



Desde la SE 38/2023 a la SE 6/2024 se acumularon 5 casos de Chikungunya, de las cuales el 80% (4/5) corresponden a casos confirmados y 20% (1/5) a casos probables.

En las últimas semanas no se registró caso confirmado ni probable.

TABLA 1. CASOS ACUMULADOS DE CHIKUNGUNYA, DE LA SE 38/2023 A LA SE 6/2024 POR DISTRITOS Y BARRIOS DE RESIDENCIA

VI REGION SANITARIA-CAAZAPA

DISTRITOS	CASOS DE CHIKV	TOTALES
SAN JUAN NEPOMUCENO	1	1
CAAZAPA	2	2
YUTY	2	2
Total general	5	5

Distribución de casos de Chikungunya desde la SE 38/2023 a SE 6/2024 por distrito de residencia.

Los casos de Chikungunya se registraron en los distritos de San Juan Nepomuceno, Caazapá y Yuty.

TABLA 2 . CASOS DE CHIKUNGUNYA, DE LAS ULTIMAS 3 SEMANAS 4, 5 y 6/2024 POR DISTRITOS Y BARRIOS DE RESIDENCIA

VI REGION SANITARIA-CAAZAPA

En las últimas 3 SE 4, 5 y 6/2024 se registraron 11 notificaciones de chikungunya, que corresponden a los Distrito de San Juan Nepomuceno, Abai y Tavai
No se registra caso confirmado ni probable en las últimas 3 semanas.

DISTRITOS	NOTIFICACIONES CHIK ULTIMAS 3 SEMANAS	CASOS DE CHIK ULTIMAS 3 SEMANAS
SAN JUAN		
NEPOMUCENO	5	0
ABAI	5	0
BUENA VISTA	0	0
CAAZAPA	0	0
MACIEL	0	0
MOISES BERTONI	0	0
TAVAI	1	0
YUTY	0	0
GENERAL HIGINIO		
MORINIGO	0	0
3 DE MAYO	0	0
FULGENCIO YEGROS	0	0
TOTALES	11	0

MAPAS DE DISTRIBUCIÓN DE CASOS CHIKUNGUNYA



GRAFICO 3. NUMERO TOTAL DE NOTIFICACIONES DE DENGUE DE LA SE 38/2023 A LA SE 6/2024

Desde la SE 38/2023 a la SE 5/2024 se acumularon 1.970 notificaciones de Dengue, de las cuales el **8%** (154/1970) corresponden a casos, **82%** (1616/1970) a sospechosos y **10%** (200/1970) a descartados.

Se observa un aumento considerable en las notificaciones a partir de la SE 51.

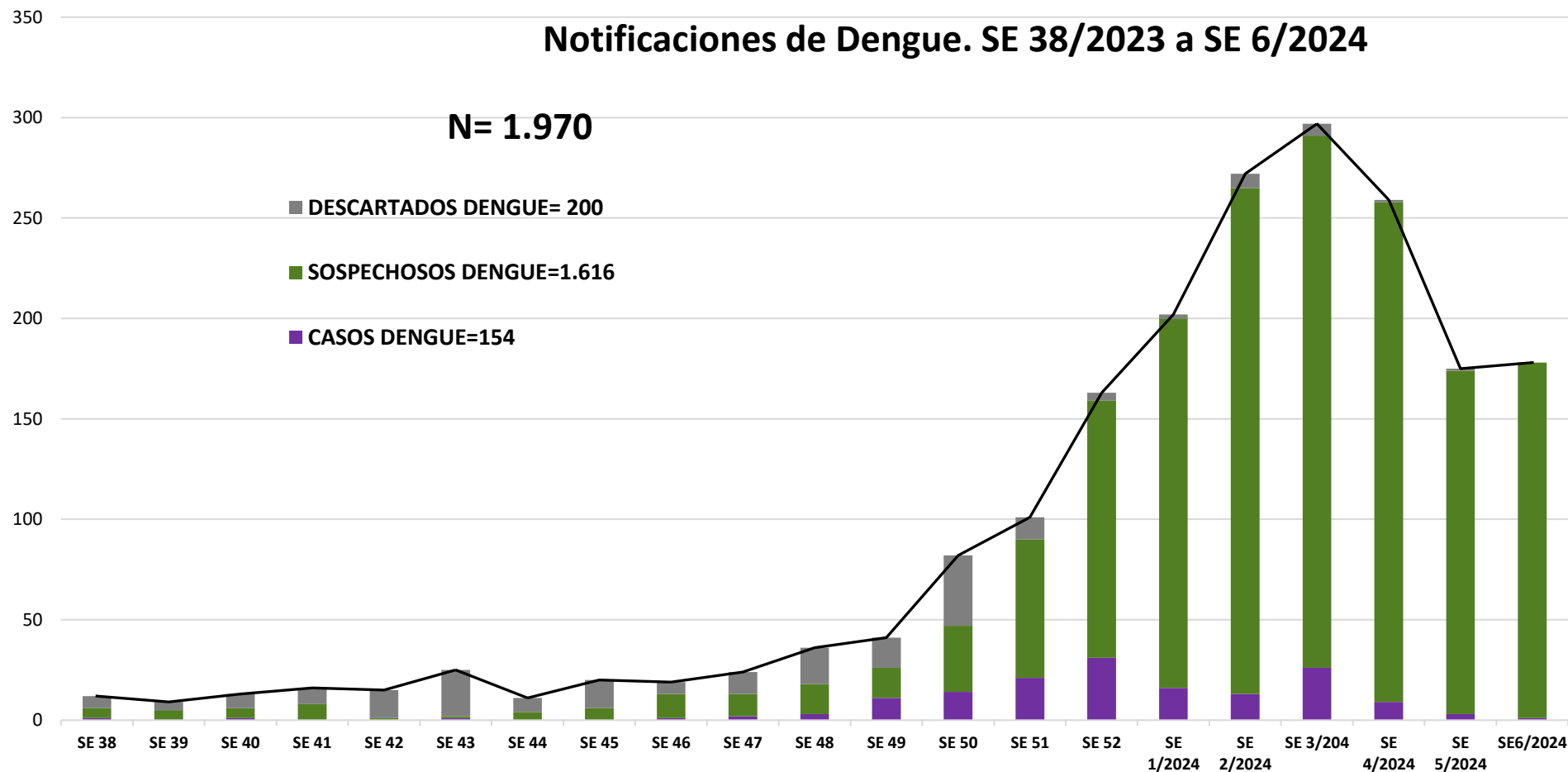


GRAFICO 4. NUMERO TOTAL DE CASOS DE DENGUE DE LA SE 38/2023 A LA SE 6/2024 VI REGION SANITARIA-CAAZAPA

En el departamento de Caazapá desde la SE- 38/2023 a SE- 6/2024 se acumularon **154 casos** de dengue de los cuales 31% (48/154) confirmados y 69% (106/154) probable.

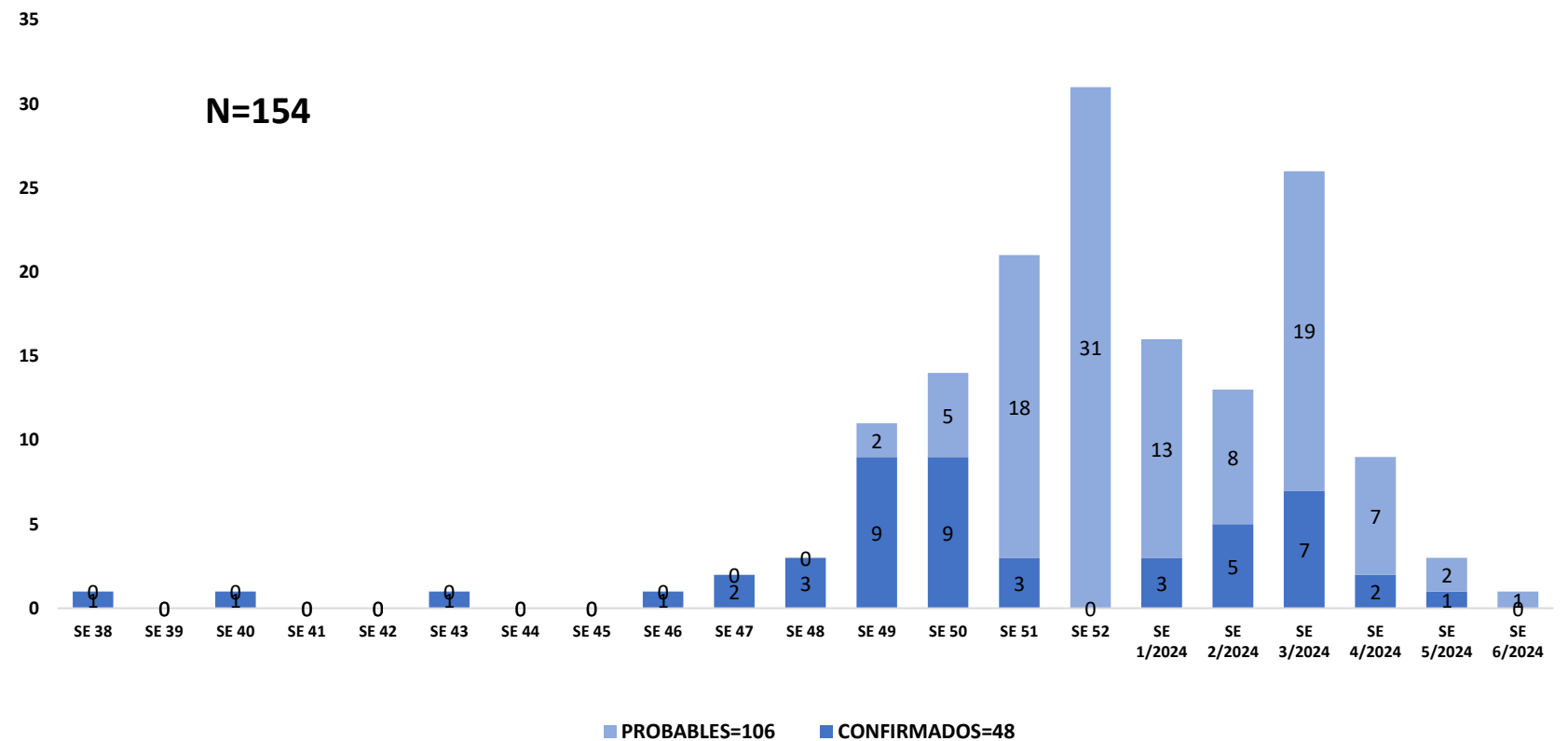


TABLA 3. CASOS DE DENGUE, DE LA SE 38/2023 A LA SE 6/2024 POR DISTRITOS DE RESIDENCIA VI REGION SANITARIA-CAAZAPA

BARRIOS O DISTRITOS	CASOS DE DENGUE	DENGUE-1	DENGUE-2	TOTALES
SAN JUAN NEPOMUCENO	12	5	7	24
ABAI	8	2	0	10
BUENA VISTA	0	0	1	1
CAAZAPA	59	8	6	73
MACIEL	4	1	0	5
MOISES BERTONI	3	1	1	5
TAVAI	2	0	2	4
YUTY	19	0	2	21
GENERAL HIGINIO				
MORINIGO	4	0	0	4
3 DE MAYO	1	0	0	1
FULGENCIO YEGROS	6	0	0	6
TOTALES	118	17	18	154

Desde la SE- 38/2023 a SE- 6/2024 se acumularon 154 casos de dengue confirmados y probables.

Con aislamiento viral DEN -1 17 casos y DEN -2 18 casos

En la tabla 3: se observan los casos por distrito de residencia el mayor número de casos se observan en los distritos de:

Caazapá con 73 casos, seguido de San Juan Nepomuceno con 24 casos y Yuty con 21 casos.

TABLA 4: NOTIFICACIONES Y CASOS DE DENGUE, DE LAS ULTIMAS 3 SEMANAS VI REGION SANITARIA-CAAZAPA

En las últimas 3 **SE 4 , 5 y 6/2024** se registraron 599 notificaciones.

Se observa un aumento considerable en las notificaciones y todos los distritos cuentan con casos sospechosos.

Se registró 13 casos en las últimas semanas.

DISTRITOS	NOTIFICACIONES DENGUE ULTIMAS 3 SEMANAS	CASOS DE DENGUE ULTIMAS 3 SEMANAS
SAN JUAN		
NEPOMUCENO	157	0
ABAI	84	0
BUENA VISTA	12	0
CAAZAPA	111	6
MACIEL	6	0
MOISES BERTONI	3	1
TAVAI	40	1
YUTY	133	5
GENERAL HIGINIO		
MORINIGO	27	0
3 DE MAYO	12	0
FULGENCIO YEGROS	14	0
TOTALES	599	13

MAPAS DE DISTRIBUCIÓN DE CASOS DE DENGUE

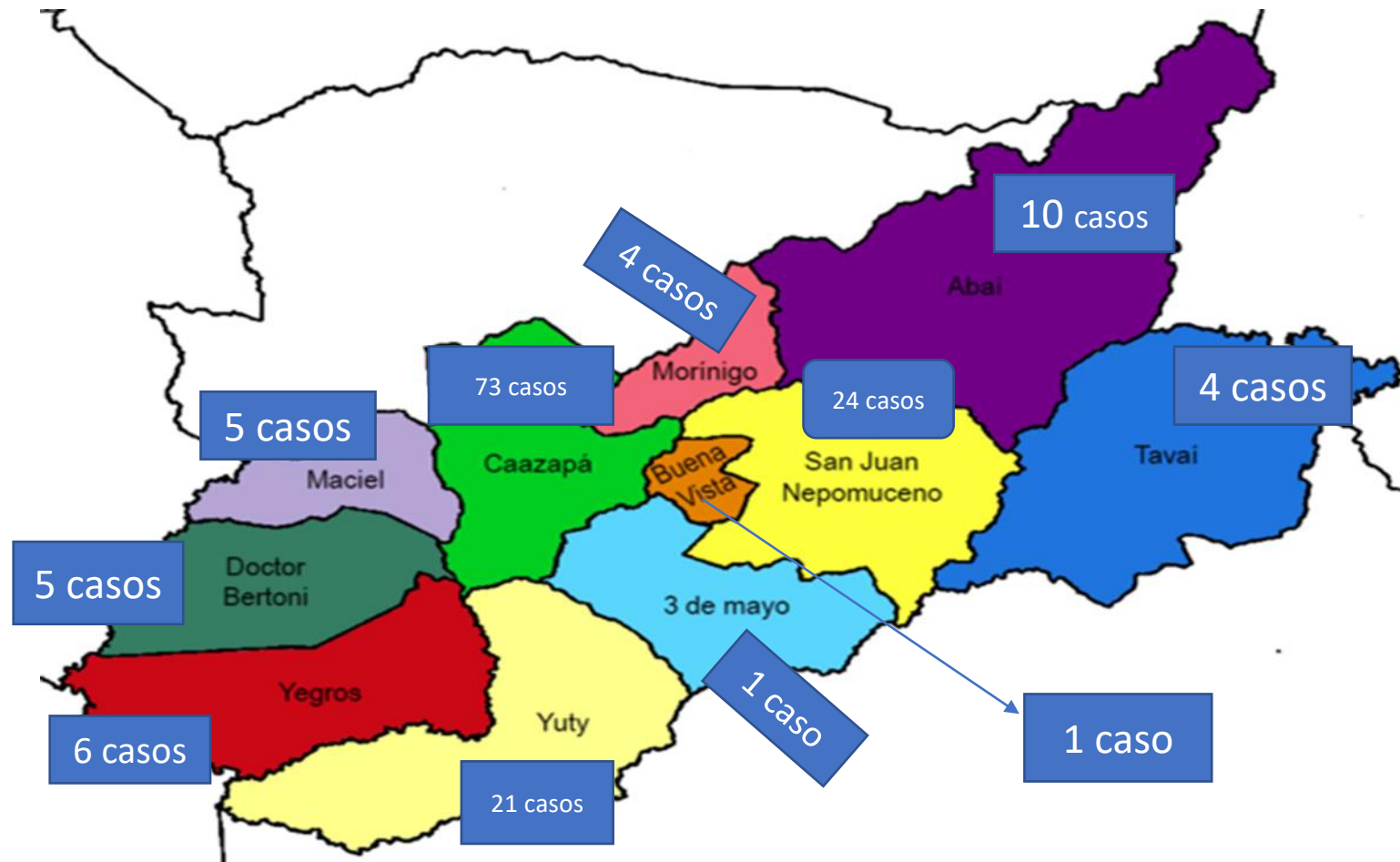


GRAFICO 5. NUMERO TOTAL DE NOTIFICACIONES DE ZIKA DE LA SE 1 A LA SE 52/2023 VI REGION SANITARIA-CAAZAPA

Desde la SE 1 a la SE 52 se registra 1 caso descartado de Zika.

En lo que corresponde al año 2024 no se ha registrado notificación de casos.

