

BOLETIN SEMANAL

ARBOVIROSIS

VI REGION SANITARIA-CAAZAPA

SE 38/2023 A SE 7/2024 (del 17 de setiembre 2023 al 17 de febrero de 2024)

DESCRIPCION

Este boletín contiene información actualizada de la Situación Epidemiológica de Arbovirosis: Dengue, Zika y Chikungunya.

Los datos presentados, tienen como fuente principal la base nacional de la Vigilancia de Arbovirosis.

Consideraciones

El contenido de este boletín puede modificarse según la dinámica de la vigilancia de las Arbovirosis: Dengue, Chikungunya y Zika.

Las notificaciones de Arbovirosis se definen operacionalmente, en este boletín, a partir de la Resolución N° 0335/2023 "Criterios de definición de casos de arbovirosis: dengue, chikungunya y zika".

Remitirse a este documento oficial para conocer las definiciones epidemiológicas de caso, utilizados en este material.

ELABORADO POR LA UNIDAD EPIDEMIOLÓGICA REGIONAL

Epidemióloga Regional:

Lic. Ninfa Carolina Arévalos

Correo electrónico:

epidemiologia6taregion@gmail.com

Unidad Epidemiológica Regional: Sexta Región Sanitaria, Caazapá.

Oficina: Caazapá

GRAFICO 1. CURVA DE NOTIFICACIONES DE CHIKUNGUNYA. SE 38/2023 A SE 7 DEL 2024 VI REGION SANITARIA-CAAZAPA

Desde la SE 38/2023 a la SE 7/2024 se acumularon 236 notificaciones de Chikungunya, de las cuales el 2% (5/236) corresponden a casos 33% (153/236) a descartados y 65% (78/236) a sospechosos. Se observa aumento en las notificaciones a partir de la SE-50

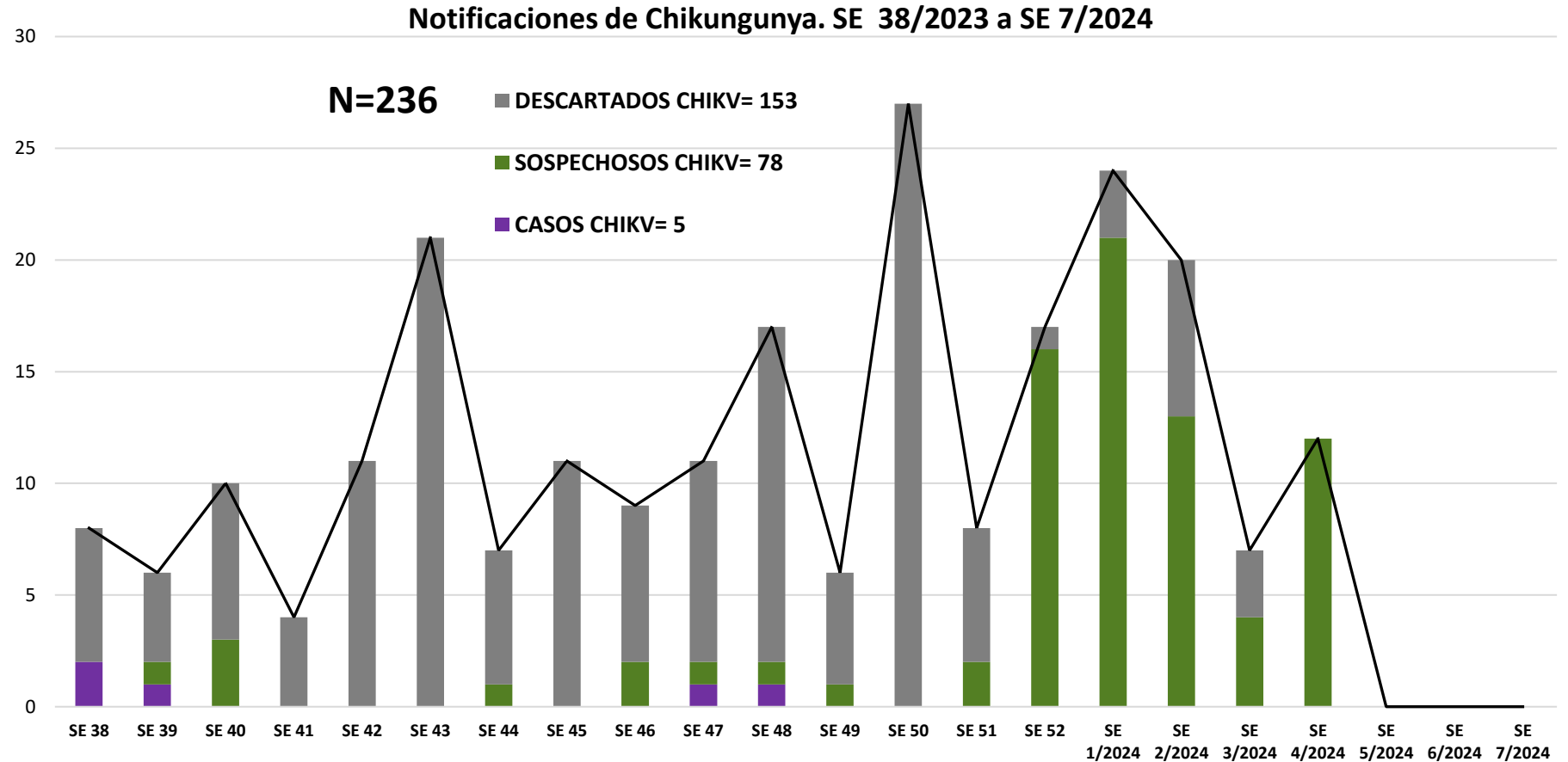
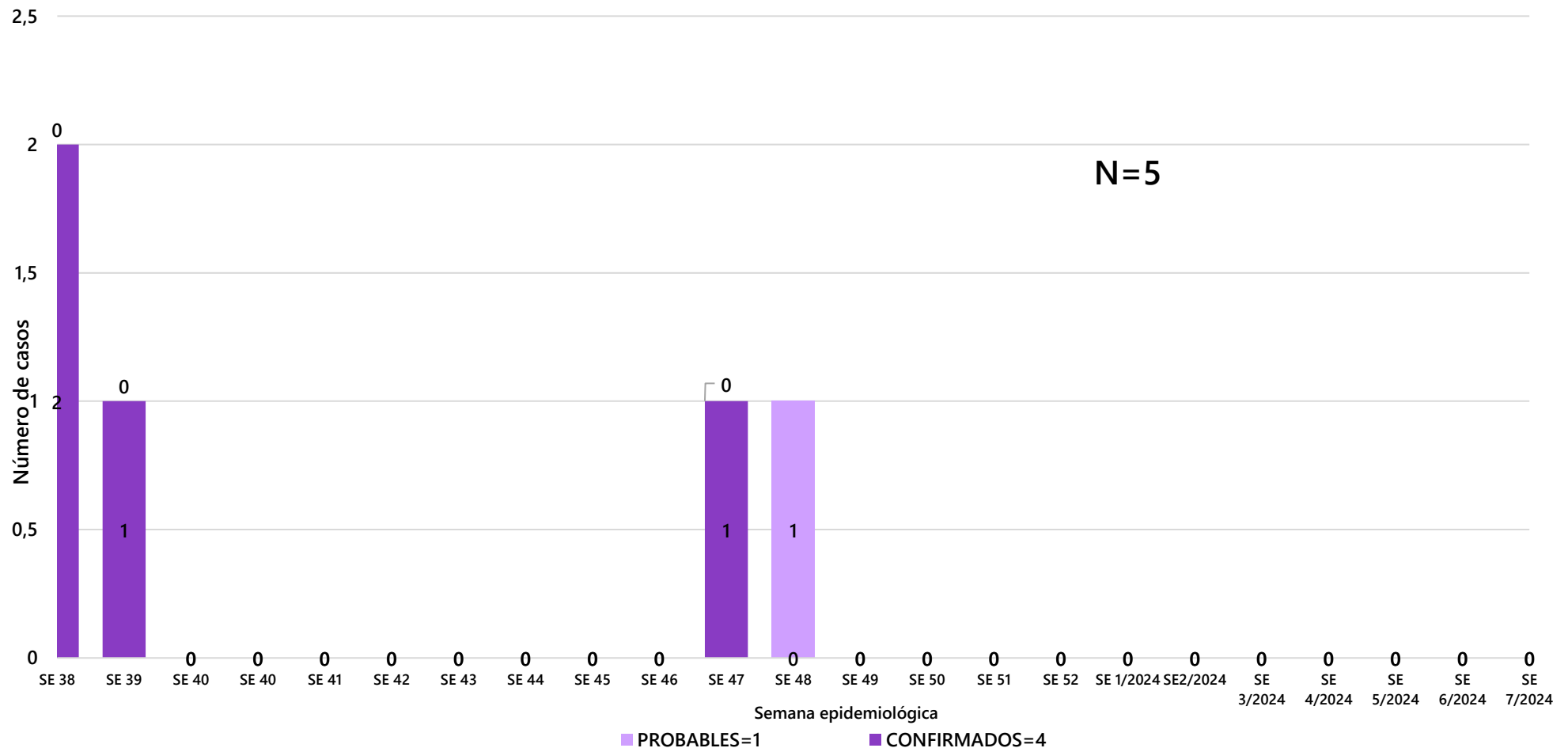


GRAFICO 2. CURVA DE CASOS DE CHIKUNGUNYA. SE 38/2023 A SE 7 DEL 2024 VI REGION SANITARIA-CAAZAPA

CURVA DE CASOS DE CHIKUNGUNYA. SE 38/2023 A SE 7/2024



Desde la SE 38/2023 a la SE 7/2024 se acumularon 5 casos de Chikungunya, de las cuales el 80% (4/5) corresponden a casos confirmados y 20% (1/5) a casos probables.

En las últimas semanas no se registró caso confirmado ni probable.

TABLA 1. CASOS ACUMULADOS DE CHIKUNGUNYA, DE LA SE 38/2023 A LA SE 7/2024 POR DISTRITOS Y BARRIOS DE RESIDENCIA

VI REGION SANITARIA-CAAZAPA

DISTRITOS	CASOS DE CHIKV	TOTALES
SAN JUAN NEPOMUCENO	1	1
CAAZAPA	2	2
YUTY	2	2
Total general	5	5

Distribución de casos de Chikungunya desde la SE 38/2023 a SE 7/2024 por distrito de residencia.

Los casos de Chikungunya se registraron en los distritos de San Juan Nepomuceno, Caazapá y Yuty.

TABLA 2 . CASOS DE CHIKUNGUNYA, DE LAS ULTIMAS 3 SEMANAS 5, 6 y 7/2024 POR DISTRITOS Y BARRIOS DE RESIDENCIA

VI REGION SANITARIA-CAAZAPA

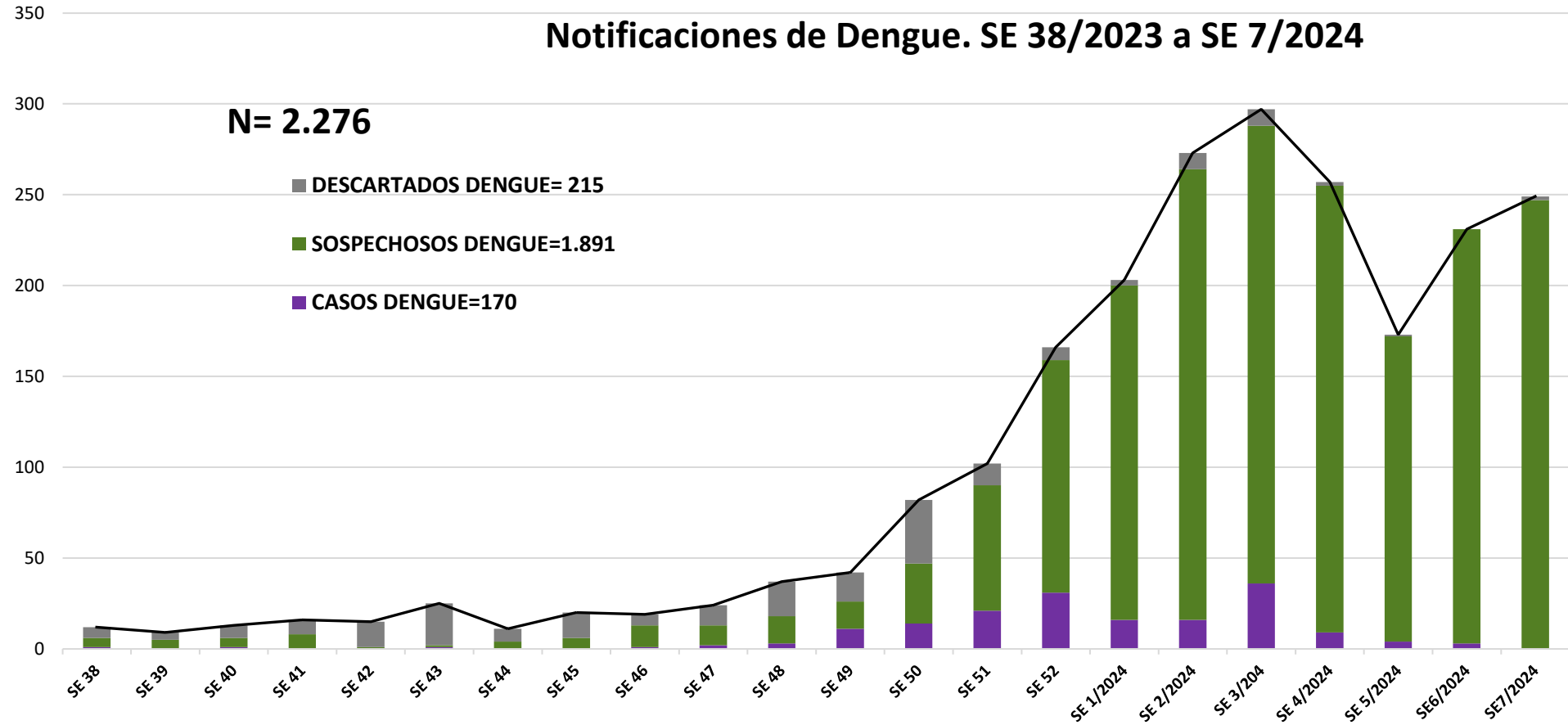
En las últimas 3 SE 5, 6 y 7/2024 no se registro ningún caso sospechoso de Chikungunya.

DISTRITOS	NOTIFICACIONES CHIK ULTIMAS 3 SEMANAS	CASOS DE CHIK ULTIMAS 3 SEMANAS
SAN JUAN		
NEPOMUCENO	0	0
ABAI	0	0
BUENA VISTA	0	0
CAAZAPA	0	0
MACIEL	0	0
MOISES BERTONI	0	0
TAVAI	0	0
YUTY	0	0
GENERAL HIGINIO		
MORINIGO	0	0
3 DE MAYO	0	0
FULGENCIO YEGROS	0	0
TOTALES	0	0

MAPAS DE DISTRIBUCIÓN DE CASOS CHIKUNGUNYA



GRAFICO 3. NUMERO TOTAL DE NOTIFICACIONES DE DENGUE DE LA SE 38/2023 A LA SE 7/2024



Desde la SE 38/2023 a la SE 7/2024 se acumularon 2.276 notificaciones de Dengue, de las cuales el **8%** (170/2.246) corresponden a casos, **82%** (1891/2276) a sospechosos y **10%** (215/2276) a descartados.

Se observa un aumento considerable en las notificaciones a partir de la SE 51 con pico máximo en la SE 3 2024.

GRAFICO 4. NUMERO TOTAL DE CASOS DE DENGUE DE LA SE 38/2023 A LA SE 7/2024 VI REGION SANITARIA-CAAZAPA

En el departamento de Caazapá desde la SE- 38/2023 a SE- 7/2024 se acumularon **170 casos** de dengue de los cuales 30% (51/170) confirmados y 70% (119/170) probable.

CURVA DE CASOS DE DENGUE. SE 38/2023 A SE 7/2024

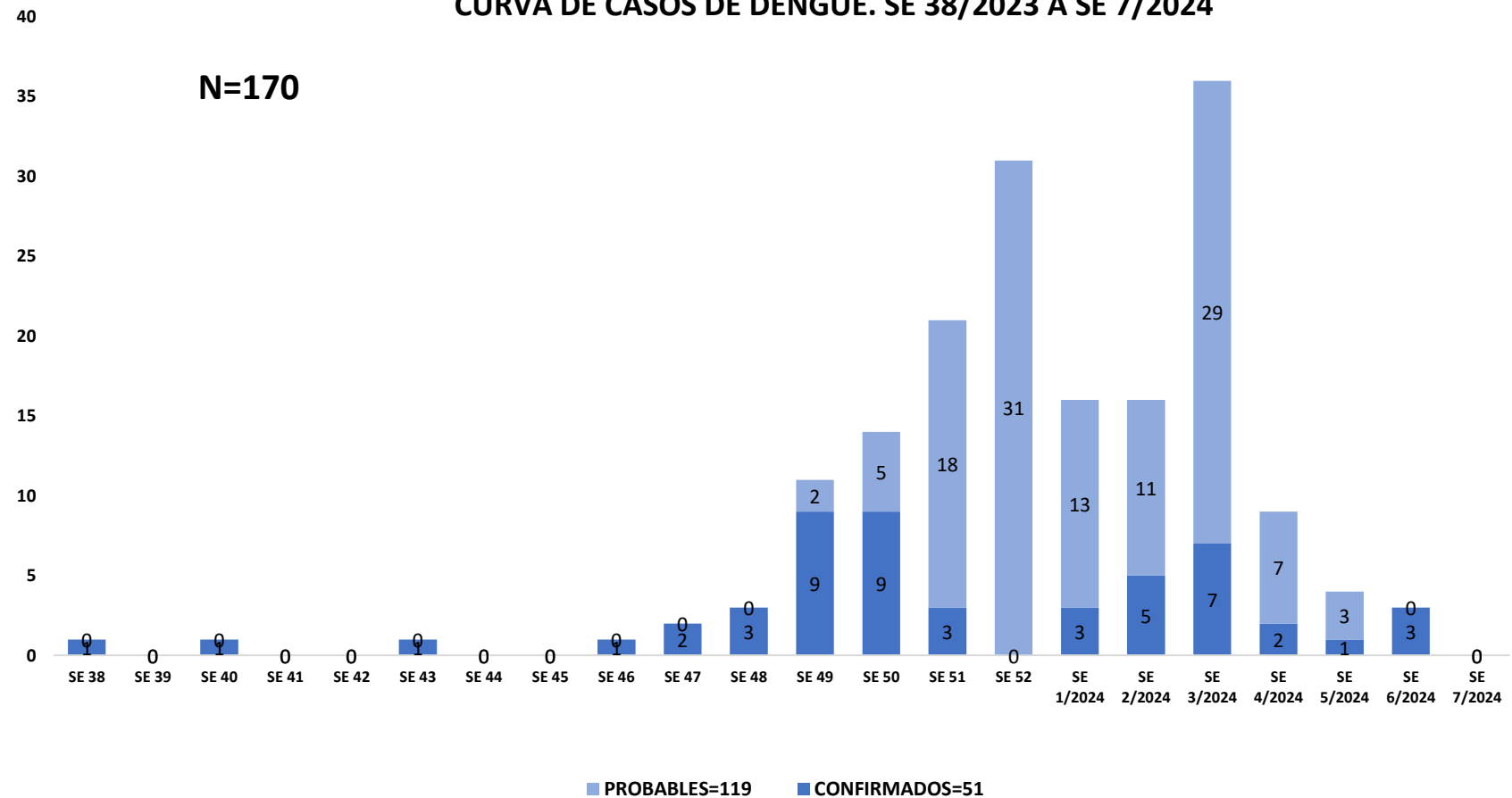


TABLA 3. CASOS DE DENGUE, DE LA SE 38/2023 A LA SE 7/2024 POR DISTRITOS DE RESIDENCIA VI REGION SANITARIA-CAAZAPA

BARRIOS O DISTRITOS	CASOS DE DENGUE	DENGUE-1	DENGUE-2	TOTALES
SAN JUAN NEPOMUCENO	14	5	7	26
ABAI	8	2	0	10
BUENA VISTA	0	0	1	1
CAAZAPA	63	8	7	78
MACIEL	4	1	0	5
MOISES BERTONI	4	1	1	6
TAVAI	3	0	2	5
YUTY	23	0	2	25
GENERAL HIGINIO MORINIGO	4	0	0	4
3 DE MAYO	4	0	0	4
FULGENCIO YEGROS	6	0	0	6
TOTALES	133	17	20	170

Desde la SE- 38/2023 a SE- 7/2024 se acumularon 170 casos de dengue confirmados y probables.

Con aislamiento viral DEN -1 17 casos y DEN -2 20 casos

En la tabla 3: se observan los casos por distrito de residencia el mayor número de casos se observan en los distritos de:

Caazapá con 78 casos, seguido de San Juan Nepomuceno con 26 casos y Yuty con 25 casos.

TABLA 4: NOTIFICACIONES Y CASOS DE DENGUE, DE LAS ULTIMAS 3 SEMANAS VI REGION SANITARIA-CAAZAPA

En las últimas 3 **SE 5 , 6 y 7/2024** se registraron 644 notificaciones.

Se observa un aumento considerable en las notificaciones y todos los distritos cuentan con casos sospechosos.

Se registró 7 casos en las últimas semanas.

DISTRITOS	NOTIFICACIONES DENGUE ULTIMAS 3 SEMANAS	CASOS DE DENGUE ULTIMAS 3 SEMANAS
SAN JUAN		
NEPOMUCENO	187	2
ABAI	82	0
BUENA VISTA	14	0
CAAZAPA	91	2
MACIEL	4	0
MOISES BERTONI	2	0
TAVAI	73	0
YUTY	136	3
GENERAL HIGINIO		
MORINIGO	30	0
3 DE MAYO	11	0
FULGENCIO YEGROS	14	0
TOTALES	644	7

MAPAS DE DISTRIBUCIÓN DE CASOS DE DENGUE

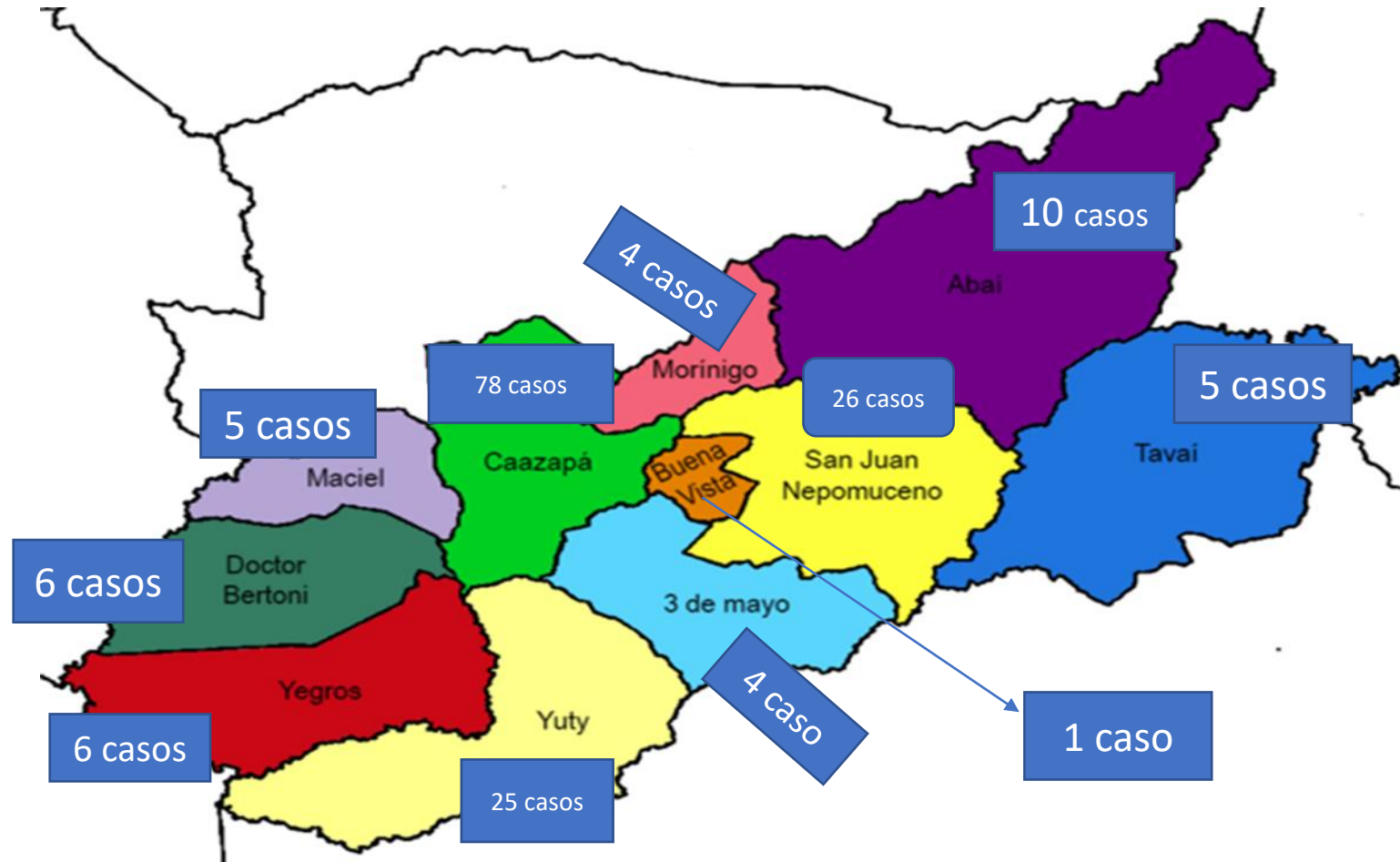


GRAFICO 5. NUMERO TOTAL DE NOTIFICACIONES DE ZIKA DE LA SE 1 A LA SE 52/2023 VI REGION SANITARIA-CAAZAPA

Desde la SE 1 a la SE 52 se registra 1 caso descartado de Zika.

En lo que corresponde al año 2024 no se ha registrado notificación de casos.

