



BOLETIN SEMANAL

ARBOVIROSIS

VI REGION SANITARIA-CAAZAPA

SE 38/2023 A SE 2/2024 (del 17 de setiembre 2023 al 13 de enero de 2024)

DESCRIPCION

Este boletín contiene información actualizada de la Situación Epidemiológica de Arbovirosis: Dengue, Zika y Chikungunya.

Los datos presentados, tienen como fuente principal la base nacional de la Vigilancia de Arbovirosis.

Consideraciones

El contenido de este boletín puede modificarse según la dinámica de la vigilancia de las Arbovirosis: Dengue, Chikungunya y Zika.

Las notificaciones de Arbovirosis se definen operacionalmente, en este boletín, a partir de la Resolución N° 0335/2023 "Criterios de definición de casos de arbovirosis: dengue, chikungunya y zika".

Remitirse a este documento oficial para conocer las definiciones epidemiológicas de caso, utilizados en este material.

ELABORADO POR LA UNIDAD EPIDEMIOLÓGICA REGIONAL

Epidemióloga Regional:

Lic. Ninfa Carolina Arévalos

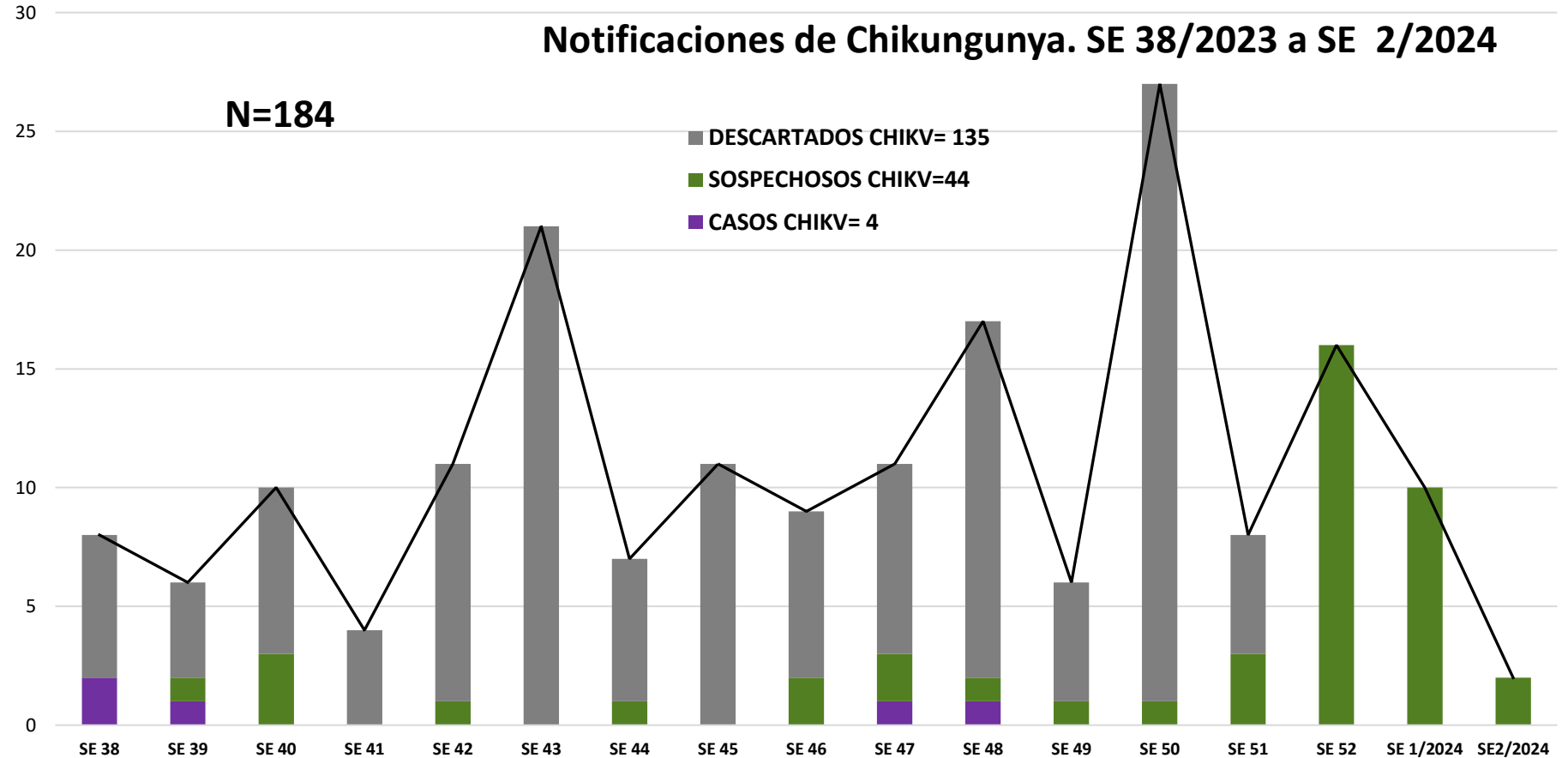
Correo electrónico:

epidemiologia6taregion@gmail.com

Unidad Epidemiológica Regional: Sexta Región Sanitaria, Caazapá.

Oficina: Caazapá

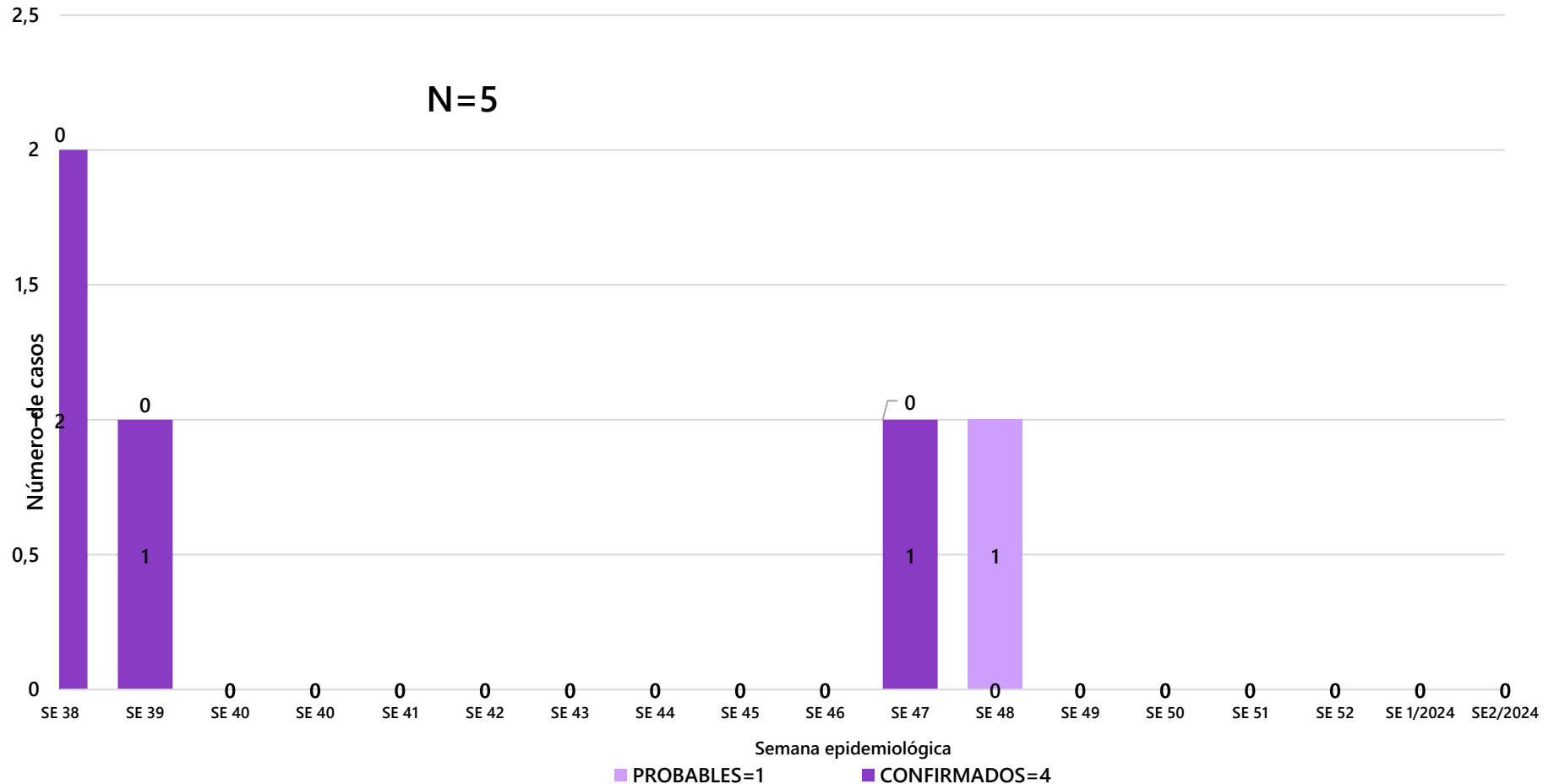
GRAFICO 1. CURVA DE NOTIFICACIONES DE CHIKUNGUNYA. SE 38/2023 A SE 2 DEL 2024 VI REGION SANITARIA-CAAZAPA



Desde la SE 38/2023 a la SE 2/2024 se acumularon 184 notificaciones de Chikungunya, de las cuales el 3% (4/184) corresponden a casos 73% (135/184) a descartados y 24% (44/184) a sospechosos. Se observa aumento en las notificaciones a partir de la SE-50

GRAFICO 2. CURVA DE CASOS DE CHIKUNGUNYA. SE 38/2023 A SE 2 DEL 2024 VI REGION SANITARIA-CAAZAPA

CURVA DE CASOS DE CHIKUNGUNYA. SE 38/2023 A SE 2/2024



Desde la SE 38/2023 a la SE 2/2024 se acumularon 5 casos de Chikungunya, de las cuales el 80% (4/5) corresponden a casos confirmados y 20% (1/5) a casos probables.

En las últimas semanas no se registró caso confirmado ni probable.

TABLA 1. CASOS ACUMULADOS DE CHIKUNGUNYA, DE LA SE 38/2023 A LA SE 2/2024 POR DISTRITOS Y BARRIOS DE RESIDENCIA
VI REGION SANITARIA-CAAZAPA

DISTRITOS	CASOS DE CHIKV	TOTALES
SAN JUAN NEPOMUCENO	1	1
CAAZAPA	2	2
YUTY	2	2
Total general	5	5

Distribución de casos de Chikungunya desde la SE 38/2023 a SE 2/2024 por distrito de residencia.

Los casos de Chikungunya se registran en los distritos de San Juan Nepomuceno, Caazapá y Yuty.

TABLA 2 . CASOS DE CHIKUNGUNYA, DE LAS ULTIMAS 3 SEMANAS SE 52/2023, 1 y 2/2024 POR DISTRITOS Y BARRIOS DE RESIDENCIA VI REGION SANITARIA-CAAZAPA

En las últimas 3 SE- 52/2023, 1 y 2/2024 se registra 28 notificaciones de chikungunya, que corresponden a los distritos de San Juan Nepomuceno, Abai, Caazapá, Maciel, Moisés Bertoni, Tavai, Yuty y Fulgencio Yegros. No se registra caso confirmado ni probable en las últimas 3 semanas.

DISTRITOS	NOTIFICACIONES CHIK ULTIMAS 3 SEMANAS	CASOS DE CHIK ULTIMAS 3 SEMANAS
SAN JUAN NEPOMUCENO	6	0
ABAI	3	0
CAAZAPA	11	0
MACIEL	1	0
MOISES BERTONI	2	0
TAVAI	1	0
YUTY	3	0
FULGENCIO YEGROS	1	0
TOTALES	28	0

MAPAS DE DISTRIBUCIÓN DE CASOS CHIKUNGUNYA



GRAFICO 3. NUMERO TOTAL DE NOTIFICACIONES DE DENGUE DE LA SE 38/2023 A LA SE 2/2024

Desde la SE 38/2023 a la SE 2/2024 se acumularon 817 notificaciones de Dengue, de las cuales el 6% (50/817) corresponden a casos, 22% (588/817) a sospechosos y 72% (179/817) a descartados.

En las últimas semanas se observa un aumento considerable en las notificaciones.

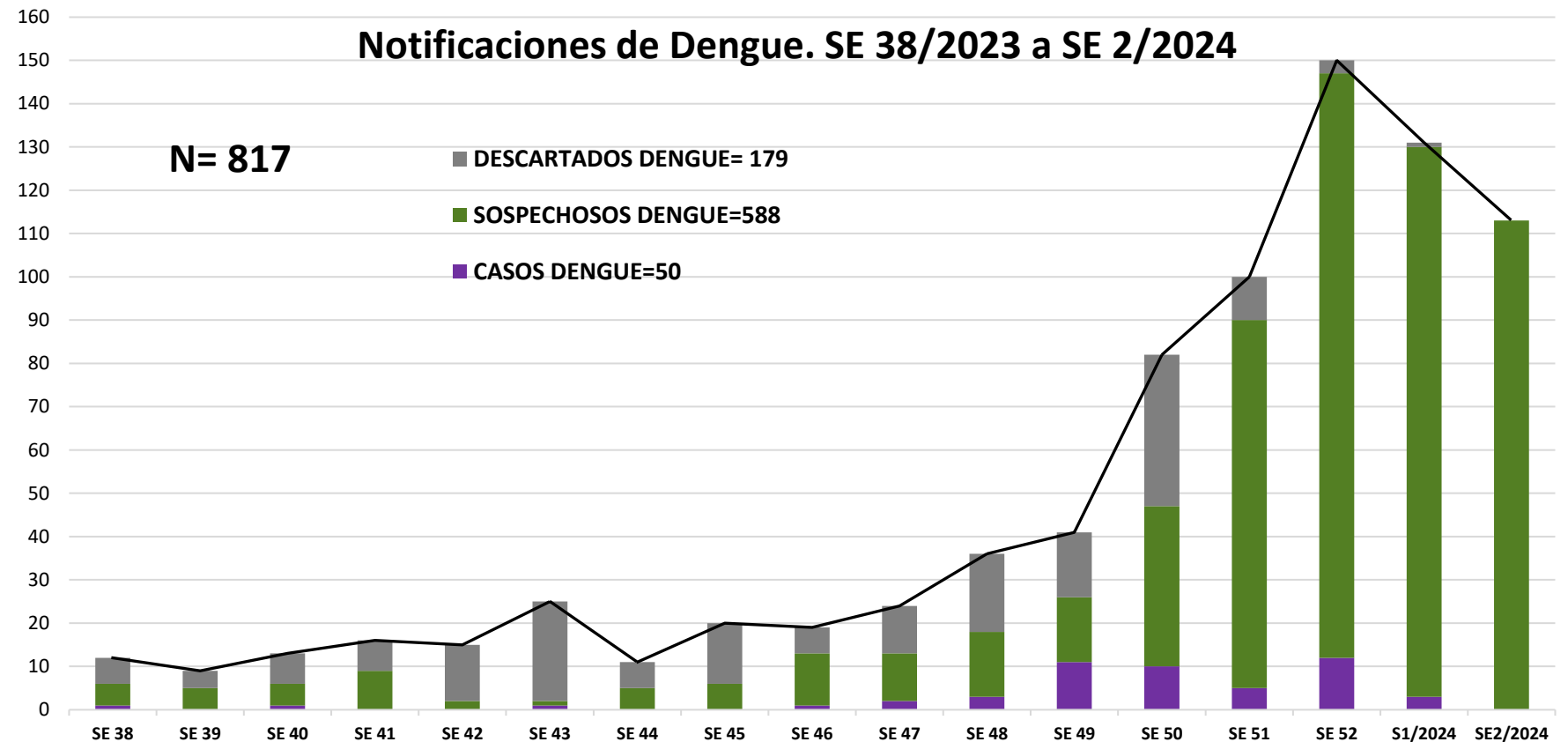


GRAFICO 4. NUMERO TOTAL DE CASOS DE DENGUE DE LA SE 38/2023 A LA SE 2/2024 VI REGION SANITARIA-CAAZAPA

En el departamento de Caazapá desde la **SE- 38/2023 a SE- 2/2024** se acumularon **50 casos** de dengue de los cuales **60 % (30/50)** confirmados y **40 % (20/50)** probable.

Los casos se registran en los distritos de: Caazapá, San Juan Nepomuceno y Yuty.

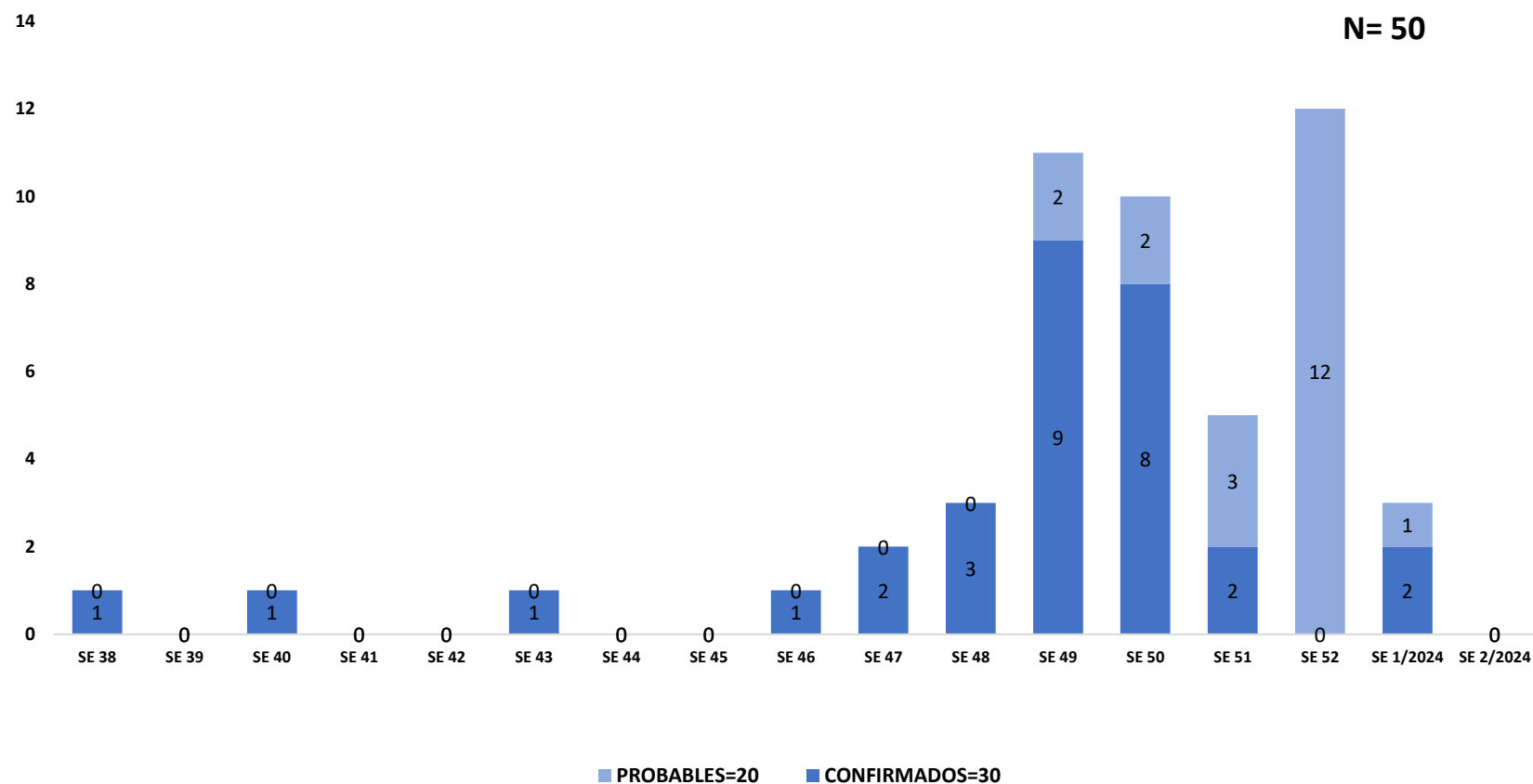


TABLA 3. CASOS DE DENGUE, DE LA SE 38/2023 A LA SE 2/2024 POR DISTRITOS DE RESIDENCIA VI REGION SANITARIA-CAAZAPA

BARRIOS O DISTRITOS	CASOS DE DENGUE	DENGUE-1	DENGUE-2	TOTALES
SAN JUAN NEPOMUCENO	2	3	4	9
ABAI	1	2		3
BUENA VISTA	0		1	1
CAAZAPA	11	8	6	25
MACIEL	1	1		2
MOISES BERTONI	0	1		1
TAVAI	1		2	3
YUTY	5			5
GENERAL HIGINIO MORINIGO	0			0
3 DE MAYO	0			0
FULGENCIO YEGROS	1			1
TOTALES	22	15	13	50

Desde la **SE- 38/2023** a **SE- 2/2024** se acumularon 50 **casos de dengue (30) confirmados y (20)probables.**

Con aislamiento viral DEN -1 **15 casos** y DEN -2 **13 casos**

En la tabla 3: se observan los casos por distrito de residencia el mayor número de casos se observa en el distrito de Caazapá con 25 casos, seguido de San Juan Nepomuceno con 9 casos.

TABLA 4: NOTIFICACIONES Y CASOS DE DENGUE, DE LAS ULTIMAS 3 SEMANAS VI REGION SANITARIA-CAAZAPA

En las últimas 3 **SE-52/2023, 1 y 2/2024** se registraron 379 notificaciones.

Se observa un aumento considerable en las notificaciones y todos los distritos cuentan con casos sospechosos.

Se registró 15 casos nuevos en las últimas semanas.

DISTRITOS	NOTIFICACIONES DENGUE ULTIMAS 3 SEMANAS	CASOS DE DENGUE ULTIMAS 3 SEMANAS
SAN JUAN NEPOMUCENO	66	2
ABAI	37	0
BUENA VISTA	8	0
CAAZAPA	132	10
MACIEL	12	0
MOISES BERTONI	11	0
TAVAI	6	0
YUTY	77	3
GENERAL HIGINIO MORINIGO	7	0
3 DE MAYO	10	0
FULGENCIO YEGROS	13	0
TOTALES	379	15

MAPAS DE DISTRIBUCIÓN DE CASOS DE DENGUE

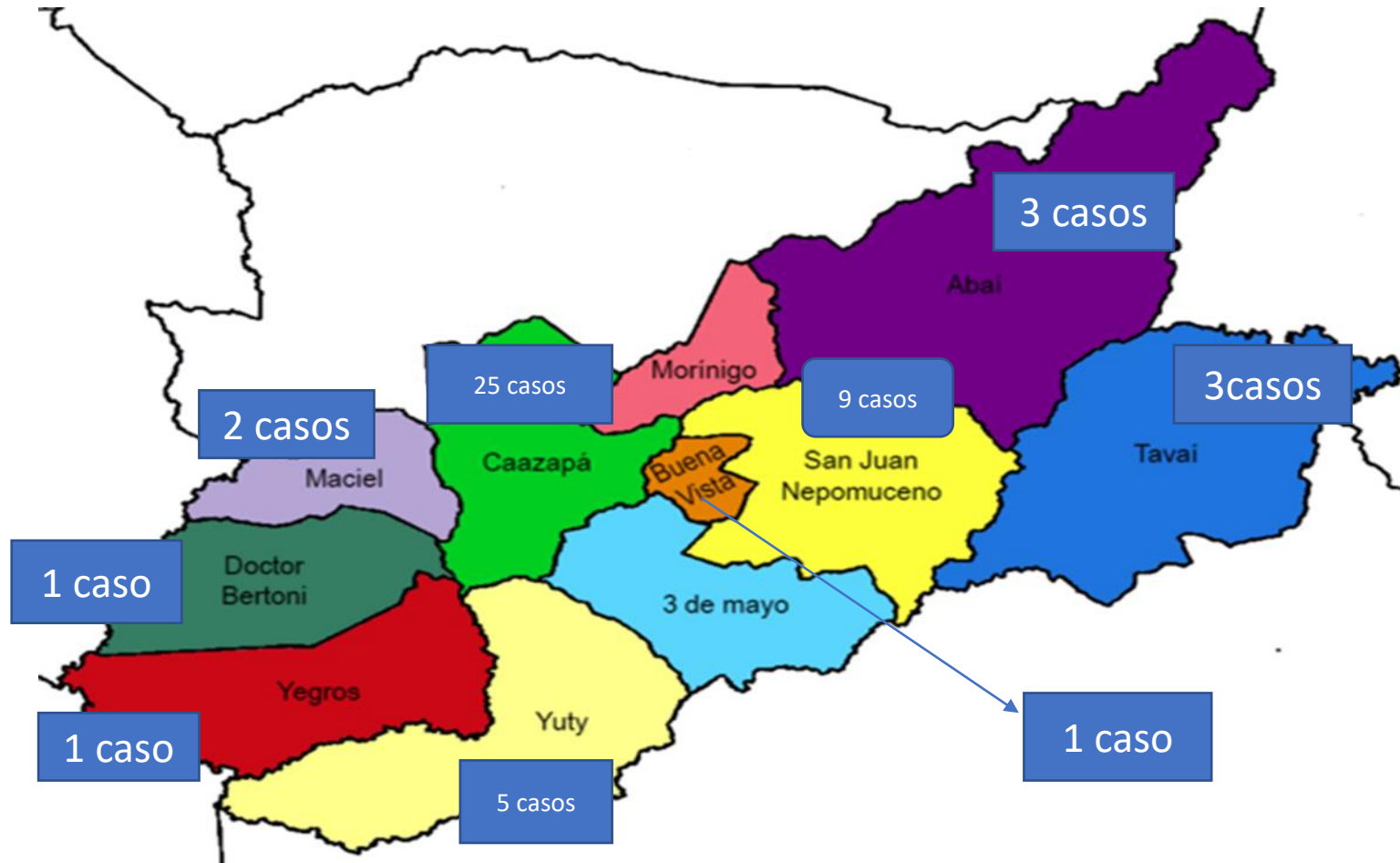


GRAFICO 5. NUMERO TOTAL DE NOTIFICACIONES DE ZIKA DE LA SE 1 A LA SE 52/2023 VI REGION SANITARIA-CAAZAPA

Desde la SE 1 a la SE 52 se registra 1 caso descartado de Zika.

