

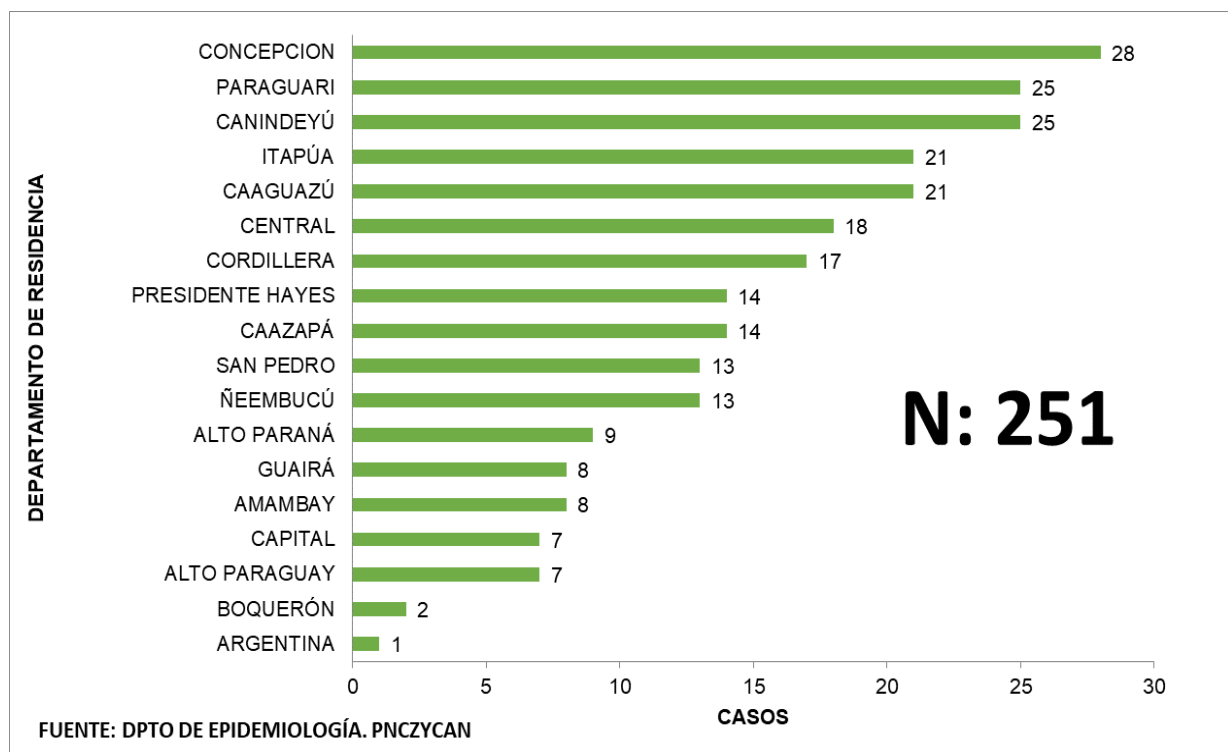


## VIGILANCIA DE ACCIDENTES PONZOÑOSOS NOTIFICADOS AL PNCZYCAN.

**AÑO 2023**

### 1. ACCIDENTES OFIDICOS

**Vigilancia de accidentes ofídicos. Según Departamentos de residencia.  
Paraguay, SEM 1. A SEM. 40. Año 2023.**



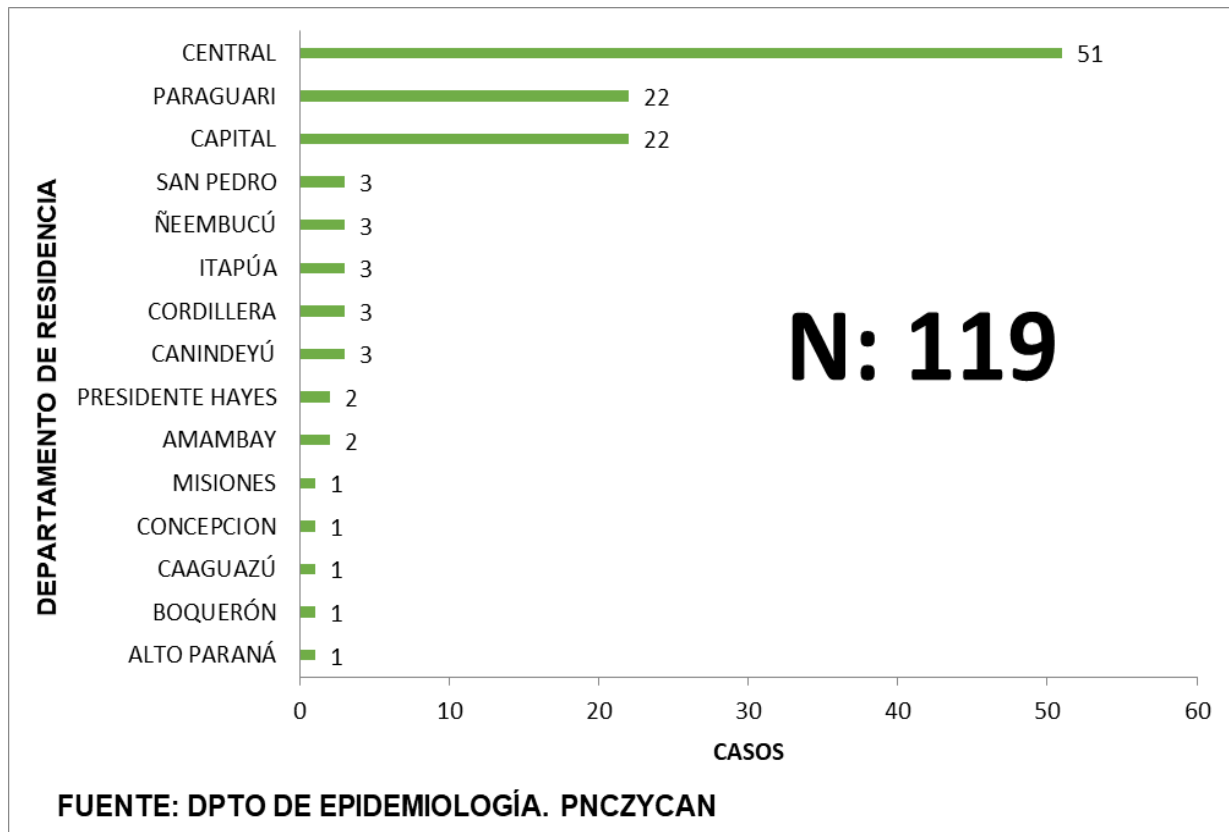
El Departamento de Concepción reporta la mayor cantidad de 28 casos; seguido de Paraguari y Canindeyú con 25 casos respectivamente; seguido de Itapúa y Caaguazú con 21 casos respectivamente; seguido de Central con 18 casos; seguido de Cordillera con 17 casos; seguido de Presidente Hayes y Caazapá con 14 casos respectivamente; seguido de San Pedro y Ñeembucú con 13 casos respectivamente; seguido de Alto Paraná con 9 casos; seguido de Guairá y Amambay con 8 casos respectivamente; seguido de Capital y Alto Paraguay con 7 casos respectivamente; seguido de Boquerón con 2 casos; seguido de Argentina con 1 caso.

**Observación: SUERO ANTIVENENO:** se aplicaron a 205 pacientes de 251 (82%).



## 2. ESCORPIONISMO

**Vigilancia de accidentes Ponzñosos. Según Departamentos de residencia.  
Paraguay, SEM 1. A SEM. 40. Año 2023**



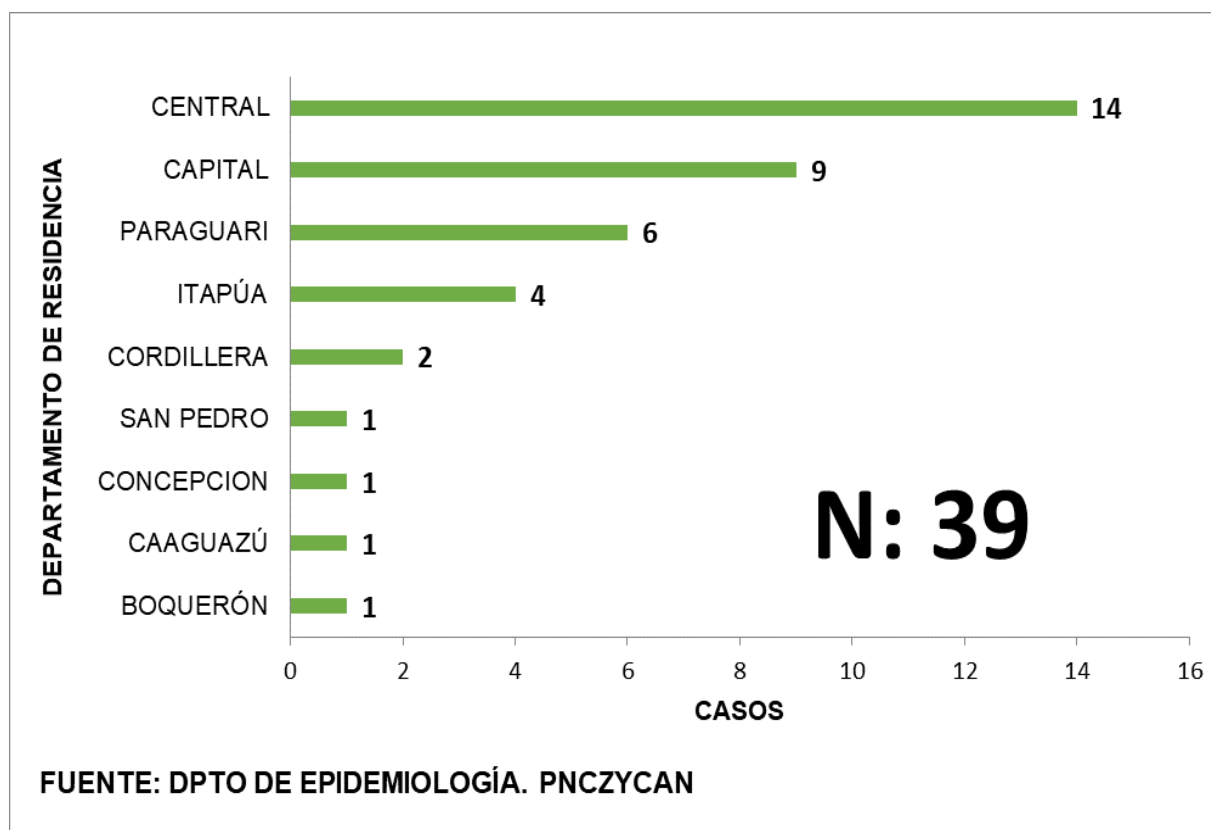
Central reporta la mayor cantidad de 51 casos; seguido de Paraguarí y Capital con 22 casos respectivamente; seguido de San Pedro, Ñeembucu, Itapúa, Cordillera y Canindeyú con 3 casos respectivamente; seguido de Presidente Hayes y Amambay con 2 casos respectivamente; seguido de Misiones, Concepción, Caaguazú, Boquerón y Alto Paraná con 1 caso respectivamente.

**Observación: SUERO ANTIVENENO:** se aplicaron a 8 pacientes de 119 (7%)



### 3. ARACNOIDISMO

**Vigilancia de accidentes Ponzoñosos. Según Departamentos de residencia. Paraguay, SEM. 1. A SEM 40. Año 2023.**



Central reporta la mayor cantidad de 14 casos; seguido de Capital con 9 casos; seguido de Paraguarí con 6 casos; seguido de Itapúa con 4 casos; seguido de Cordillera con 2 casos; seguido de San Pedro, Concepción, Caaguazú y Boquerón con 1 caso respectivamente.

**Observación:** **SUERO ANTIVENENO:** se aplicó a 1 paciente de 39 (3%)