

Sala de Situación

Arbovirosis

Dengue, Chikungunya y Zika

Año 2024

Datos actualizados a SE 04 (27 de enero)
Fecha de publicación: 02 de febrero del 2024

Programa de Enfermedades Vectoriales

Dirección de Vigilancia de Enfermedades Transmisibles

NIVEL PAIS

ARBOVIROSIS – DATOS ACUMULADOS (SE 38/2023 a SE4/2024)

CLASIFICACIÓN	N° CASOS	%
CONFIRMADOS	15.951	67%
PROBABLES	8.021	33%
CASOS DE DENGUE	23.972	17%
SOSPECHOSOS	93.299	68%
DESCARTADOS	20.556	15%
TOTAL DE NOTIFICACIONES	137.827	100%

DENGUE – ÚLTIMAS TRES SEMANAS (SE 2, 3 y 4/2024)

CLASIFICACIÓN	SE 02	SE 03	SE 04	ÚLTIMAS TRES SE	%
CONFIRMADOS	1.919	2.082	602	4.603	82%
PROBABLES	315	417	278	1.010	18%
CASOS DE DENGUE	2.234	2.499	880	5.613	9%
SOSPECHOSOS	15.944	17.168	16.349	49.461	83%
DESCARTADOS	2.355	1.933	399	4.687	8%
TOTAL DE NOTIFICACIONES	20.533	21.600	17.628	59.761	100%

Dengue

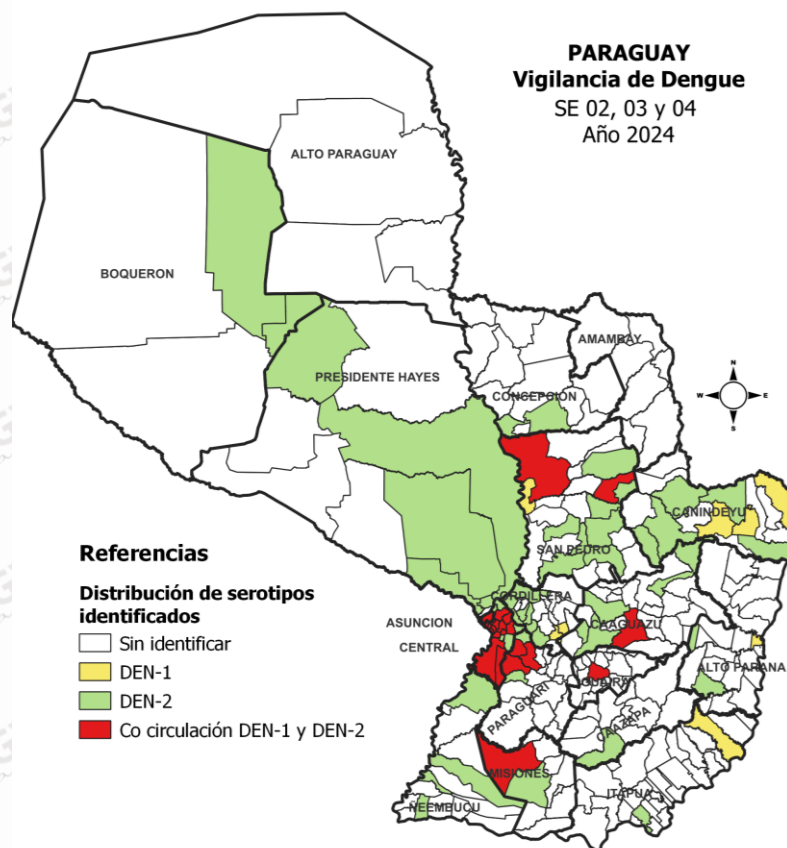
DATOS ACUMULADOS SE 38/2023 a SE 04/2024

DEN-1	DEN-2	TOTAL
1.177	6.170	7.347

Del total de muestras procesadas en el año, el 84% corresponden a DEN-2.

DEPARTAMENTOS	DENGUE-1	DENGUE-2	TOTAL
CENTRAL	394	3.188	3.582
ASUNCION	56	797	853
CAAGUAZU	144	554	698
SAN PEDRO	235	201	436
PTE. HAYES	57	327	384
PARAGUARI	45	302	347
ITAPUA	50	217	267
ÑEEMBUCU	45	218	263
CORDILLERA	21	145	166
GUAIRA	22	104	126
CANINDEYU	60	32	92
CONCEPCION	10	24	34
CAAZAPA	16	15	31
MISIONES	14	16	30
ALTO PARAGUAY	0	15	15
BOQUERON	3	9	12
ALTO PARANA	4	5	9
AMAMBAY	1	1	2
TOTAL	1.177	6.170	7.347

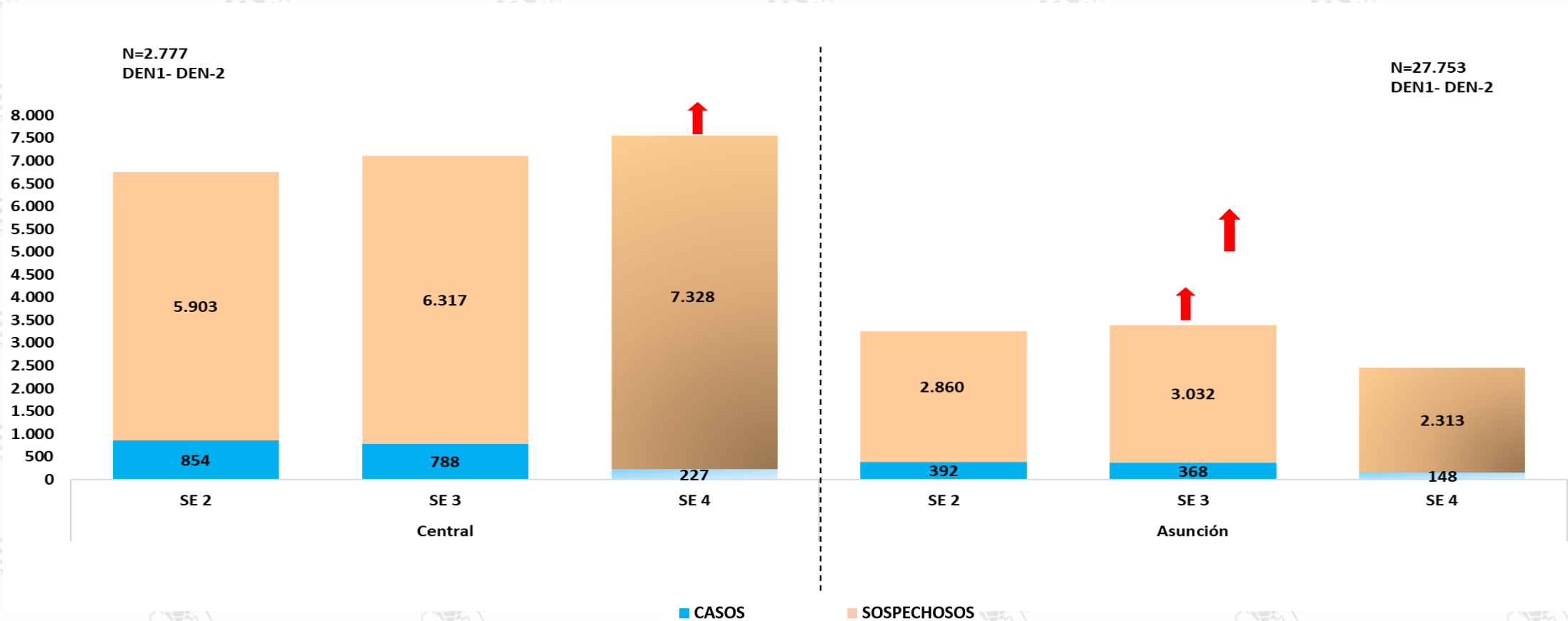
CIRCULACION DE SEROTIPOS DE DENGUE – ULTIMAS 3 SEMANAS (SE 02 a SE 04 – 2024)



DEPARTAMENTOS	DENGUE-1	DENGUE-2	TOTAL
CENTRAL	65	549	614
ASUNCION	9	105	114
PARAGUARI	3	22	25
SAN PEDRO	6	13	19
PTE. HAYES	0	16	16
ÑEEMBUCU	0	16	16
CORDILLERA	3	12	15
CAAGUAZU	1	13	14
CANINDEYU	6	6	12
MISIONES	1	4	5
GUAIRA	1	2	3
ALTO PARANA	1	2	3
ITAPUA	1	1	2
BOQUERON	0	2	2
CONCEPCION	0	2	2
CAAZAPA	0	1	1
TOTAL	97	766	863

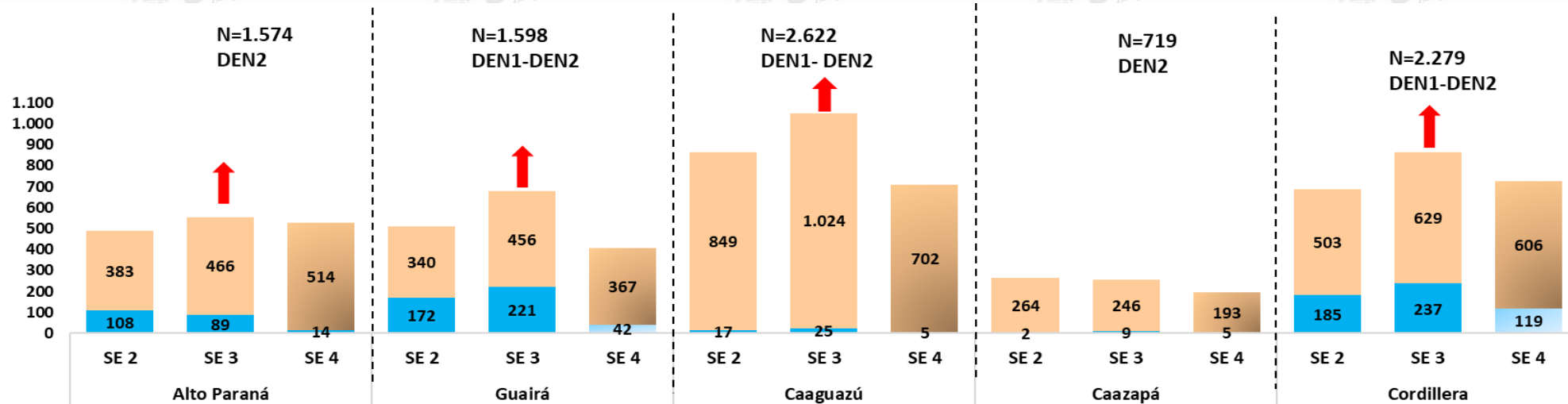
Dengue

CASOS POR EJES – ULTIMAS 3 SEMANAS (SE 02 A SE 04/2024) – EJE METROPOLITANO

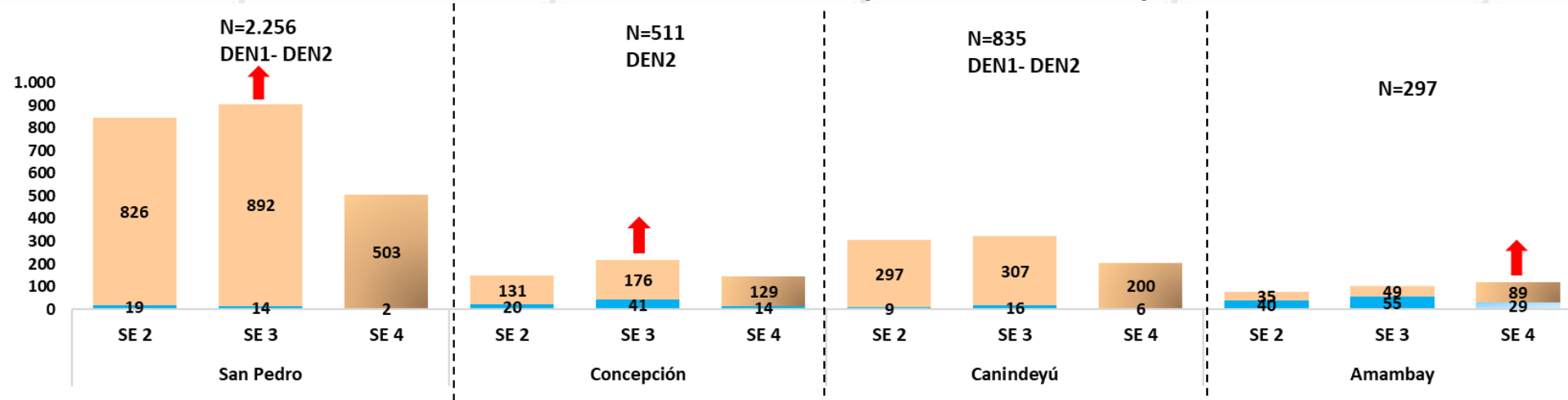


Dengue

CLASIFICACIÓN POR EJES – ULTIMAS 3 SEMANAS (SE 02 A SE 04/2024) – EJE CENTRO-ESTE

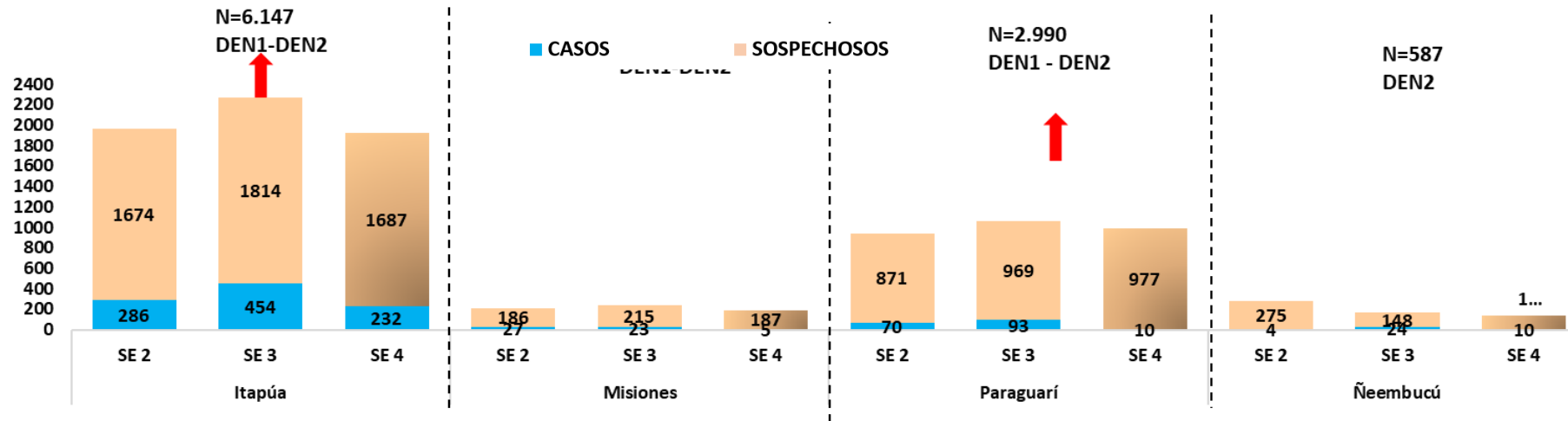


CLASIFICACIÓN POR EJES – ULTIMAS 3 SEMANAS (SE 02 A SE 04/2024) – EJE NORTE

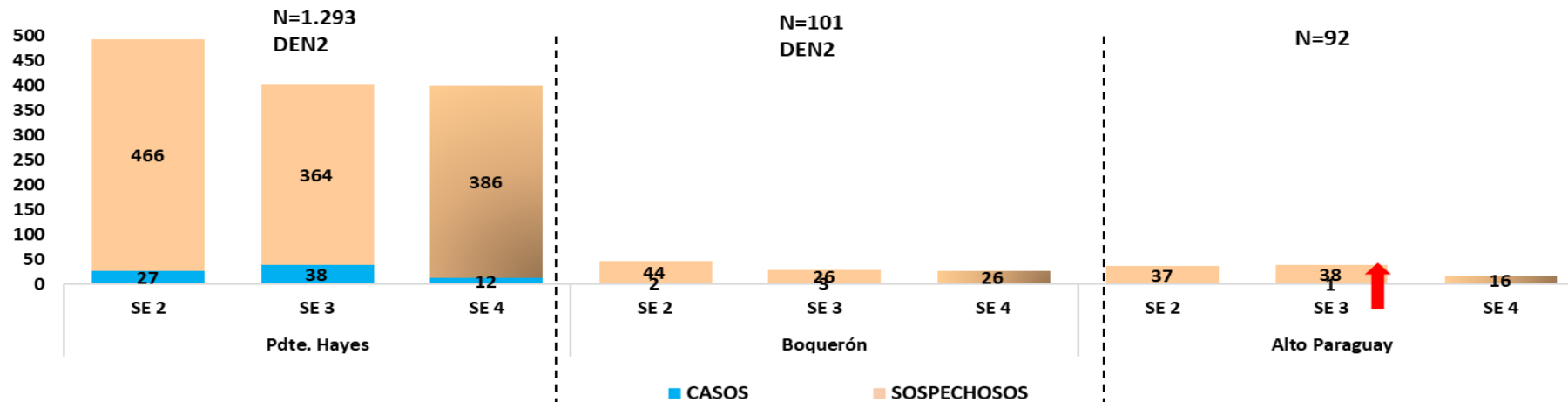


Dengue

CLASIFICACIÓN POR EJES – ÚLTIMAS 3 SEMANAS (SE 02 A SE 04/2024) – EJE SUR

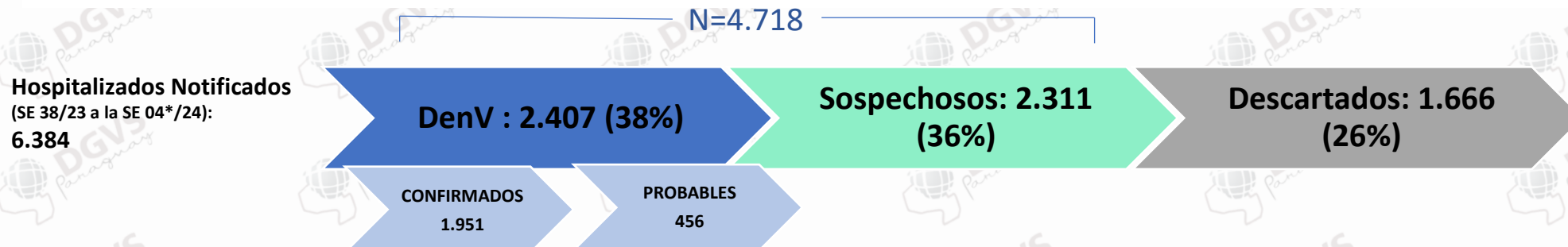
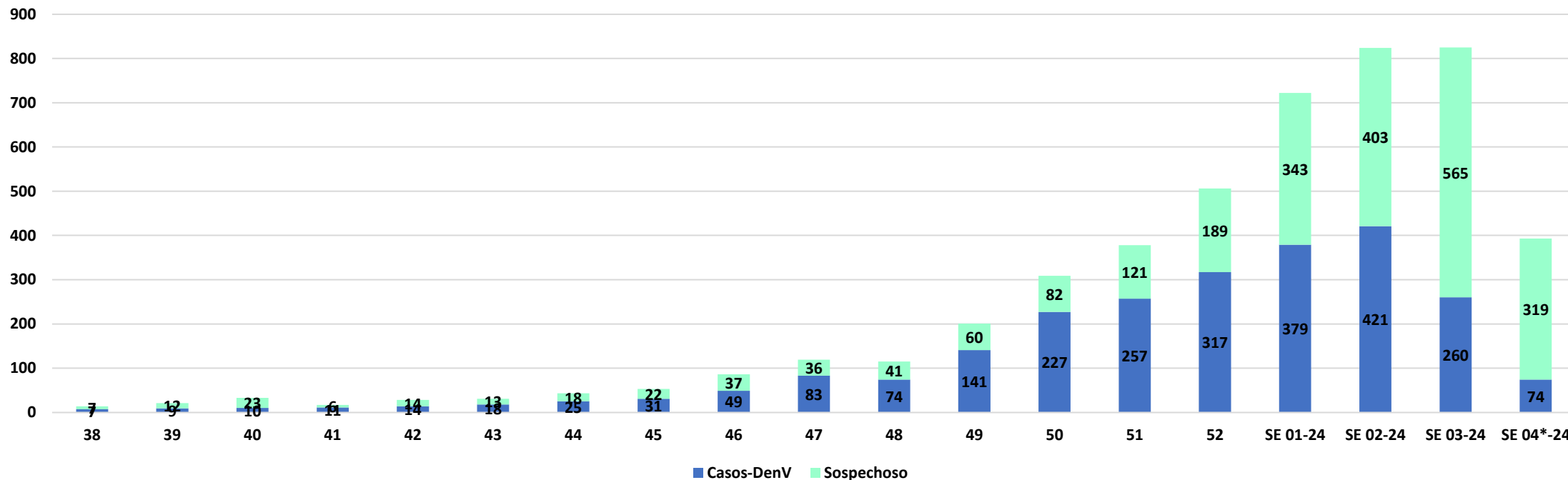


CLASIFICACIÓN POR EJES – ÚLTIMAS 3 SEMANAS (SE 02 A SE 04/2024) – EJE CHACO



Dengue

Hospitalizados según clasificación. Confirmados y Probables por Dengue y Sospechosos.
SE 38/2023 a la SE 04/2024. Paraguay. Año 2024



Vigilancia de la Mortalidad

Dirección de Vigilancia y Respuesta a Emergencias en Salud

Resumen fallecidos Dengue

Datos desde la SE 38 - 2023 a la SE 4 – 2024 (19 semanas)

TOTAL
NOTIFICADOS

383

DESCARTADOS
56%

233

EN ESTUDIO
35%

114

CONFIRMADOS
9%

36

Material elaborado por equipos técnicos de:



DIVET

Dirección de Vigilancia de Enfermedades Transmisibles
DGVS - MSPBS



DIRECCIÓN DE VIGILANCIA Y RESPUESTA A EMERGENCIAS EN SALUD PÚBLICA



DIRECCIÓN DEL CENTRO NACIONAL DE INFORMACIÓN EPIDEMIOLÓGICA Y VIGILANCIA DE LA SALUD
DGVS - MSPBS



Programa Nacional de Enfermedades Vectoriales



VIGILANCIA DE LA MORTALIDAD



VE y C – DGVS
Vigilancias Especiales y Centinela

Paraguay