

Sala de Situación Dengue Año 2024

Datos actualizados a SE 06 (10 de Febrero)
Fecha de publicación: 16 de febrero del 2024

Notificaciones

DENGUE – ÚLTIMAS TRES SEMANAS (SE 4, 5 y 6/2024)

CLASIFICACIÓN	SE 04	SE 05	SE 06	ÚLTIMAS TRES SE	%
TOTAL DE NOTIFICACIONES	22.124	19.999	16.614	58.737	100%
CASOS CONFIRMADOS	2.782	1.962	577	5.321	9%
CASOS PROBABLES	565	478	96	1.139	2%
CASOS SOSPECHOSOS	18.777	17.559	15.941	52.277	89%

Descartados últimas 3 semanas: 3.188.

ARBOVIROSIS – DATOS ACUMULADOS (SE 38/2023 a SE 6/2024)

CLASIFICACIÓN	Nº CASOS	%
TOTAL DE NOTIFICACIONES	159.722	100%
CASOS CONFIRMADOS	22.093	14%
CASOS PROBABLES	10.370	6%
CASOS SOSPECHOSOS	127.259	80%

Descartados: 22.752

DENGUE

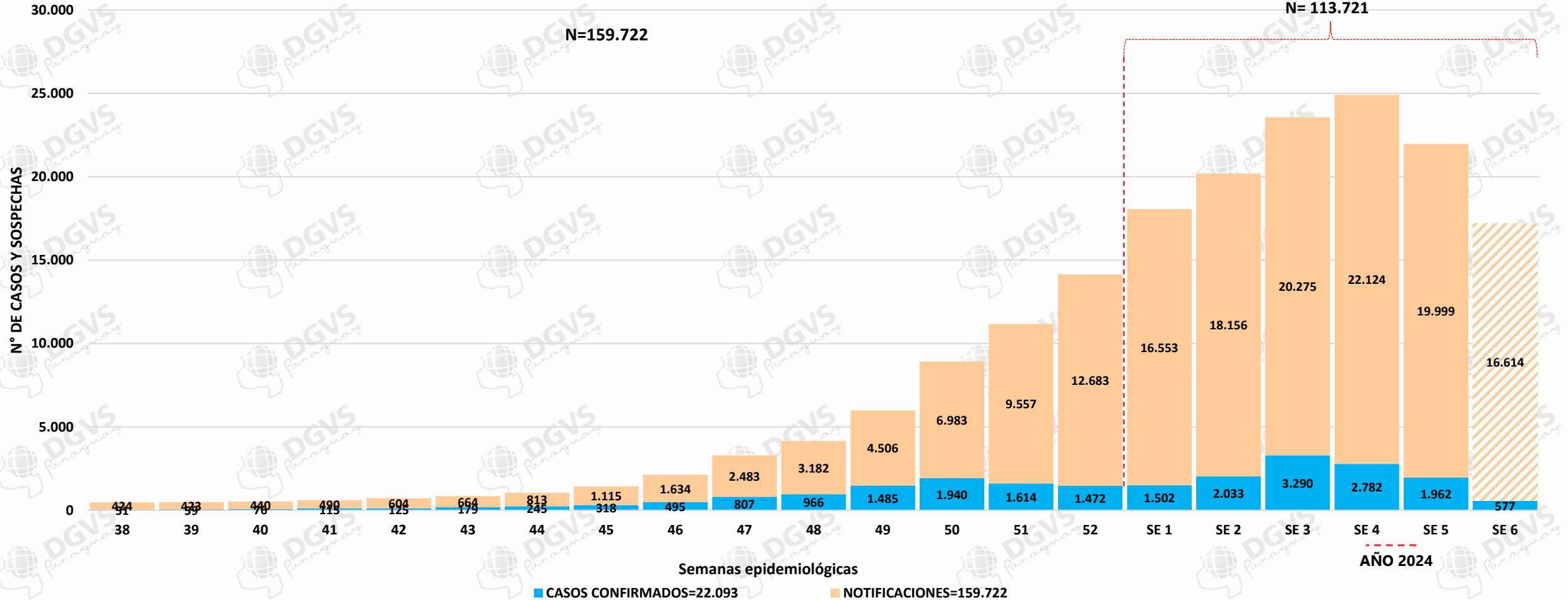


PARAGUÁI
TESÁI HA TEKÓ
PORÁVE
MOTENONDEHA



CASOS Y SOSPECHAS DE DENGUE A NIVEL PAIS – SE 38/2023 A SE 06/2024

CASOS Y SOSPECHAS DE DENGUE ANIVEL PAIS - SE 38/2023 A SE 6/2024



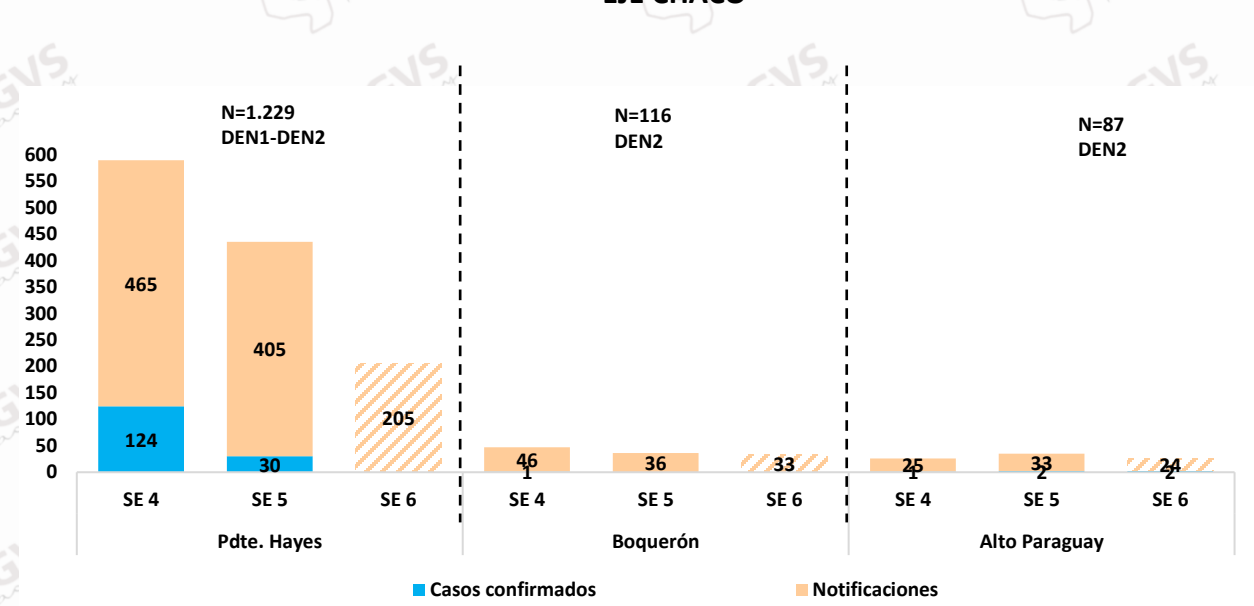
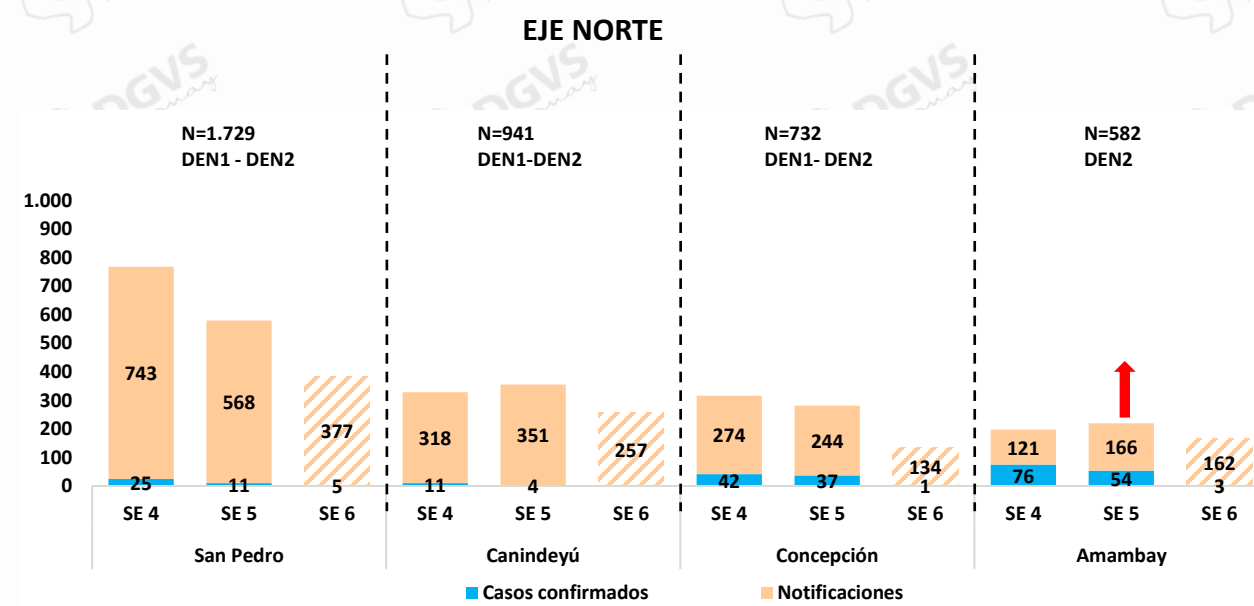
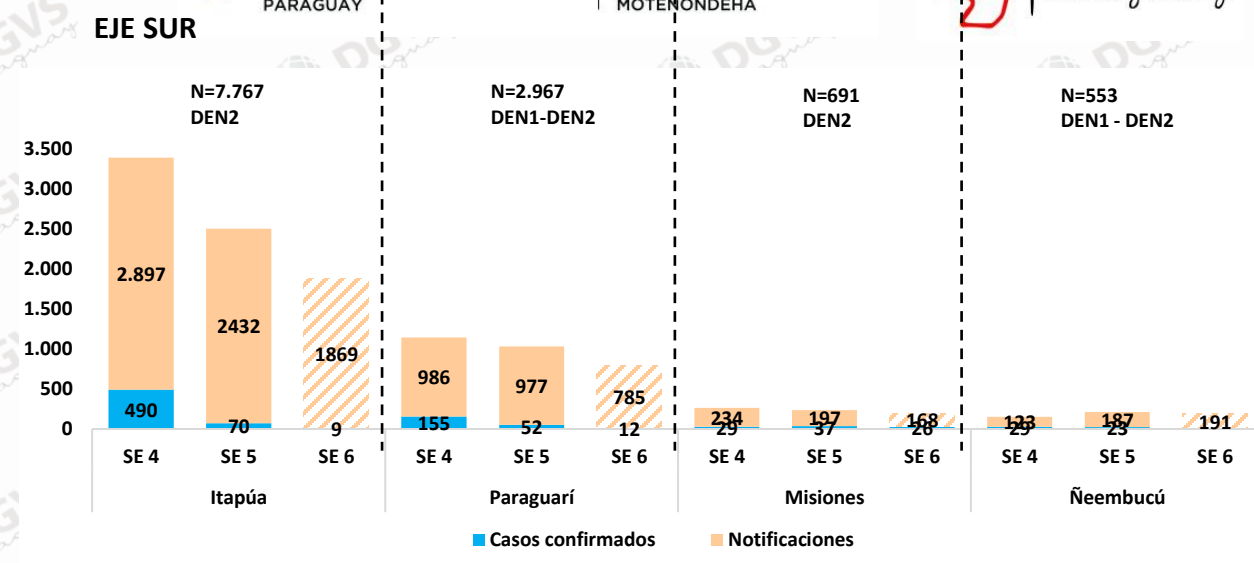
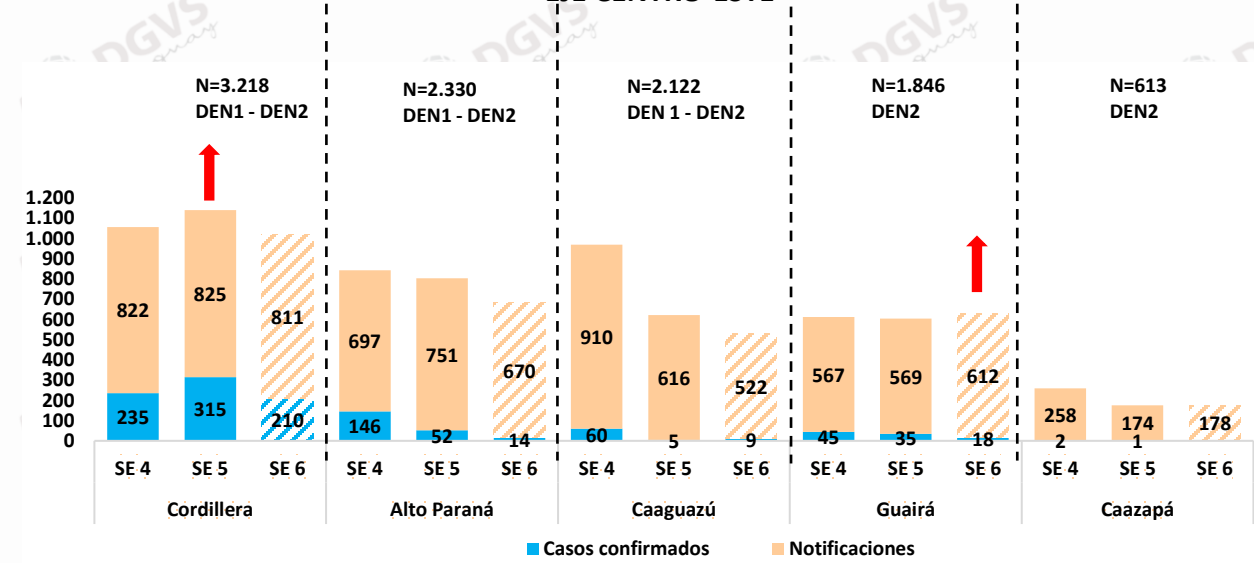
CLASIFICACIÓN POR EJES – ULTIMAS 3 SEMANAS (SE 04 A SE 06/2024)

EJE CENTRO-ESTE

EJE SUR

EJE NORTE

EJE CHACO



DENGUE

ÚLTIMAS TRES SEMANAS (SE 04, SE 05 y SE 06/2024)



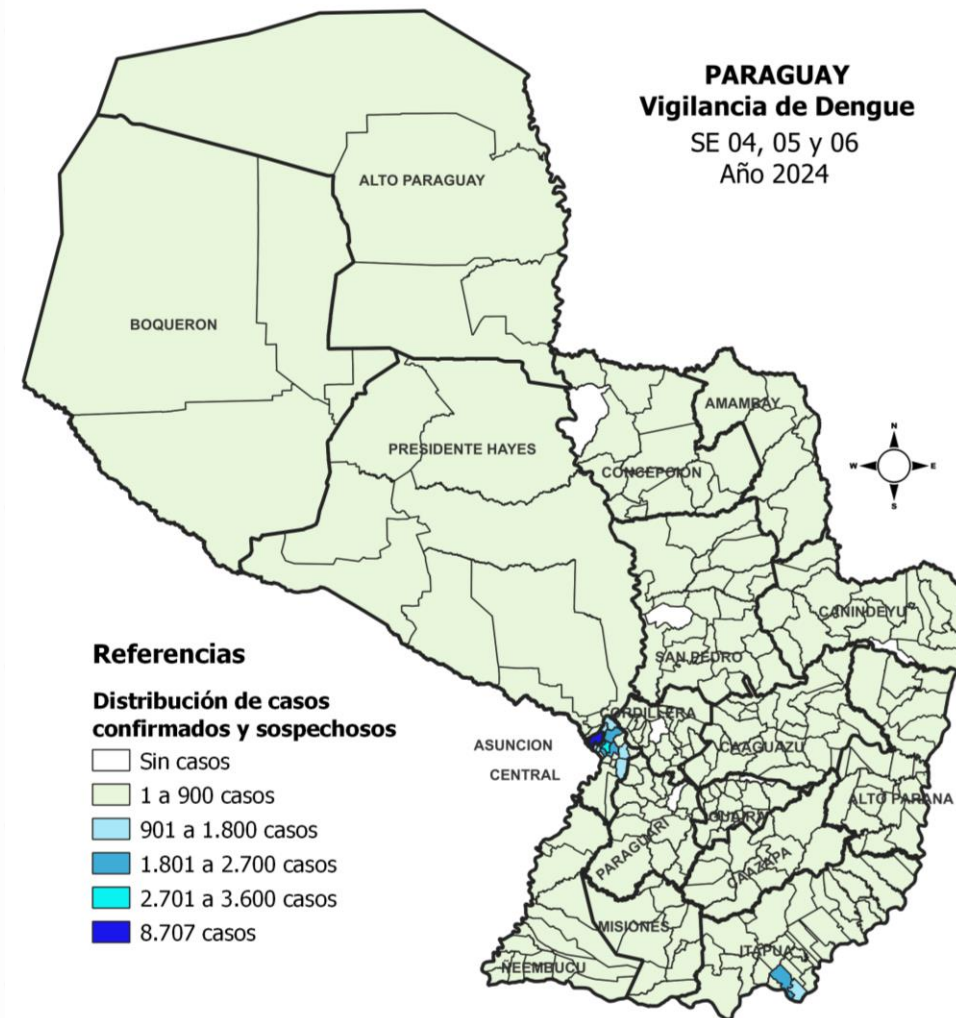
PARAGUAI
TESAI HA TEKOK
PORAVE
MOTENONDEHA



CASOS, SOSPECHAS E INCIDENCIA DE DENGUE POR DEPARTAMENTO

DEPARTAMENTOS	CONFIRMADO	PROBABLE	SOSPECHOSO	TOTAL NOTIF	INCIDENCIA	%
CENTRAL	2.012	323	22.566	24.901	1.069	42%
ASUNCION	801	196	7.824	8.821	1.693	15%
ITAPUA	569	371	6.258	7.198	1.120	12%
PARAGUARI	219	44	2.485	2.748	1.045	5%
CORDILLERA	760	22	1.676	2.458	761	4%
ALTO PARANA	212	7	1.899	2.118	245	4%
CAAGUAZU	74	9	1.965	2.048	352	3%
GUAIRA	98	37	1.613	1.748	744	3%
SAN PEDRO	41	5	1.642	1.688	374	3%
PTE. HAYES	154	40	881	1.075	797	2%
CANINDEYU	15	24	887	926	373	2%
CONCEPCION	80	6	566	652	245	1%
CAAZAPA	3	10	597	610	306	1%
MISIONES	92	10	497	599	450	1%
ÑEEMBUCU	52	27	422	501	546	1%
AMAMBAY	133	2	314	449	250	1%
BOQUERON	1	5	109	115	163	0,2%
ALTO PARAGUAY	5	1	76	82	425	0,1%
TOTAL	5.321	1.139	52.277	58.737	777	100%

- 89% de las notificaciones provienen de Central, Itapúa, Asunción, Cordillera, Paraguari, Alto Paraná, Caaguazú y Guairá.
- **Sistema HIS:** Todas las regiones registran cargas. Del total de notificaciones el 61% corresponden al sistema HIS.



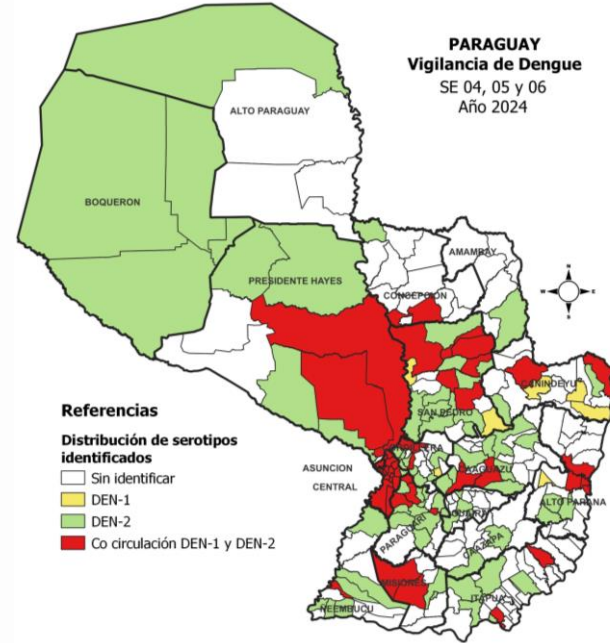
DATOS ACUMULADOS SE 38/2023 a SE 06/2024

DEN-1	DEN-2	TOTAL
1.505	8.432	9.937

Del total de muestras procesadas en el año, el 85% corresponden a DEN-2.

DEPARTAMENTOS	DEN-1	DEN-2	TOTAL
CENTRAL	496	4.334	4.830
ASUNCION	78	1.055	1.133
CAAGUAZU	190	730	920
PTE. HAYES	99	517	616
PARAGUARI	57	549	606
SAN PEDRO	246	246	492
ÑEEMBUCU	48	249	297
ITAPUA	52	226	278
CORDILLERA	24	186	210
GUAIRA	22	110	132
ALTO PARANA	66	65	131
CANINDEYU	72	43	115
CONCEPCION	15	32	47
MISIONES	17	26	43
CAAZAPA	17	19	36
BOQUERON	4	25	29
ALTO PARAGUAY	1	17	18
AMAMBAY	1	3	4
TOTAL	1.505	8.432	9.937

CIRCULACION DE SEROTIPOS DE DENGUE – ULTIMAS 3 SEMANAS (SE 04 a SE 06 – 2024)



DEPARTAMENTOS	DEN-1	DEN-2	TOTAL
CENTRAL	72	951	1023
PTE. HAYES	29	107	136
ALTO PARANA	63	62	125
ASUNCION	10	115	125
PARAGUARI	7	97	104
CAAGUAZU	8	43	51
ÑEEMBUCU	3	40	43
CORDILLERA	2	32	34
SAN PEDRO	1	23	24
CANINDEYU	7	5	12
CONCEPCION	3	2	5
ALTO PARAGUAY	0	4	4
GUAIRA	0	3	3
BOQUERON	0	2	2
MISIONES	0	2	2
ITAPUA	0	2	2
CAAZAPA	0	1	1
TOTAL	205	1.491	1.696

88% corresponde a DEN 2

CARACTERIZACIÓN CASOS POR GRUPO ETAREO Y SEXO– SE 38/2023 A SE 06/2024.

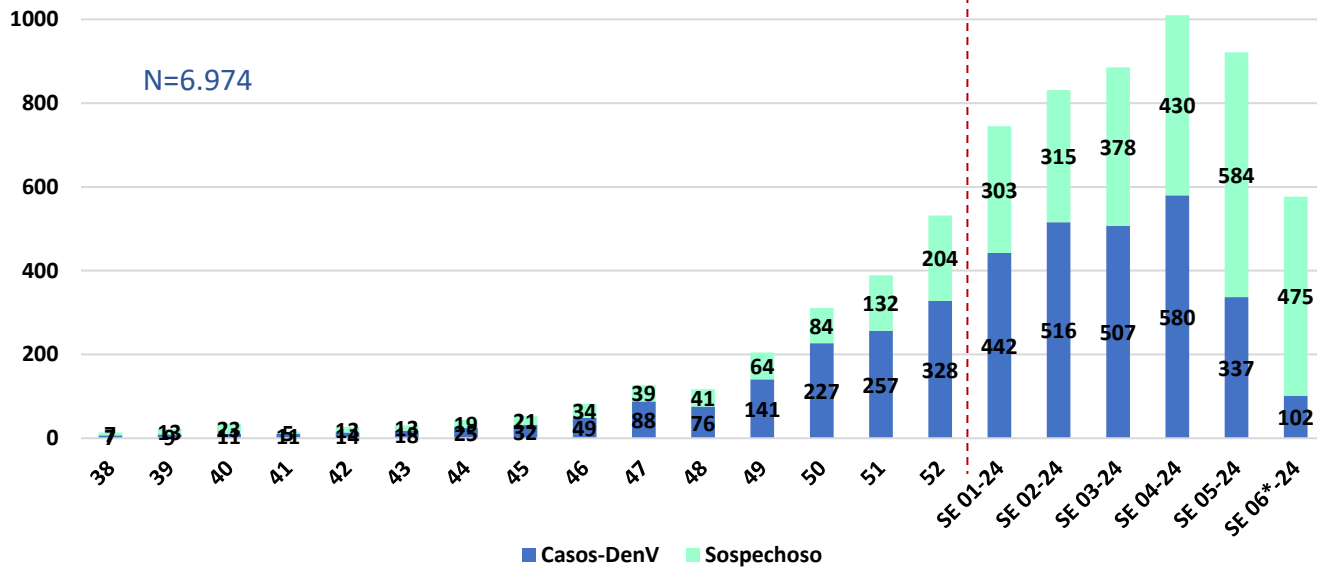
El 55% de los casos corresponden al sexo femenino.

El grupo etario más afectado es el de 5 a 9 años con 4.202 casos seguido de 10 a 14 años con 3.938 casos.

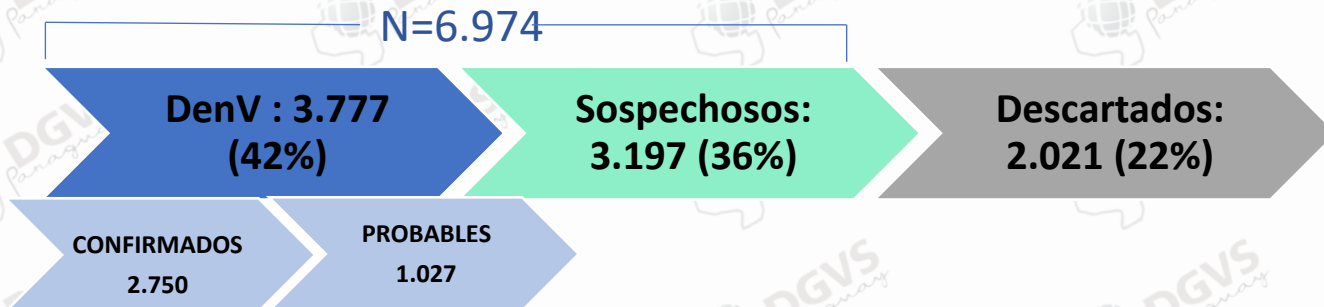
El 26% de los casos se concentran en la franja de 5 a 14 años de edad.

Hospitalizados por Dengue

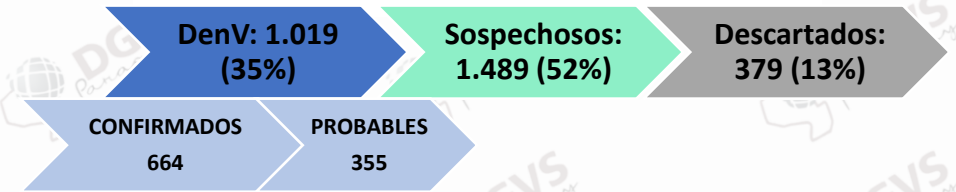
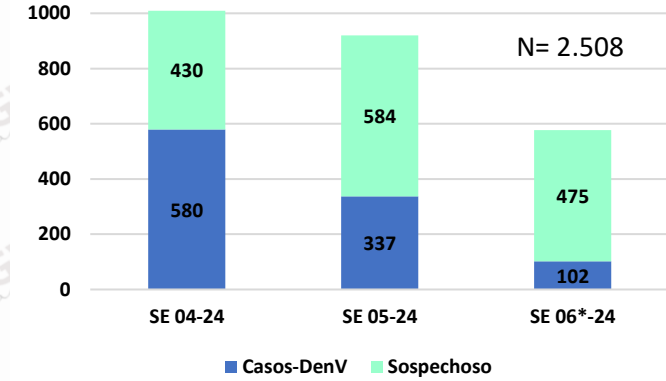
Hospitalizados según clasificación. Confirmados y Probables por Dengue y Sospechosos.
SE 38/2023 a la SE 06/2024. Paraguay. Año 2024



Hospitalizados Notificados (SE 38/23 a la SE 06*/24): 8.995



Dengue. Vigilancia de Hospitalizados Últimas 3 SE - SE 04 a la SE 06*. Año 2024



De los hospitalizados con diagnóstico de dengue, el **42%** (278/664) **corresponde al serotipo DEN 2**, el 2% (16/664) a DEN 1 y el 56% (370/664) se encuentra sin serotipificación.

El **71%** (718/1.019) de los casos **se registran en los departamentos de Central y Asunción**. En el departamento Central se destacan los distritos de: San Lorenzo (54), Capiatá (57), Fernando de la Mora (39), Luque (47) y Lambaré (49).

El **28%** (230/1036) **presenta alguna comorbilidad** siendo las más frecuentes: enfermedad cardíaca, diabetes, obesidad e insuficiencia renal crónica.

El **4%** (39/1019) **ingreso a UCI**.

El **55%** (560/1019) **corresponde al sexo femenino**.

El grupo de edad más afectado es de **5 a 9 años con 16%** (164/1.019).

Vigilancia de la Mortalidad

Dirección de Vigilancia y Respuesta a Emergencias en Salud

Resumen fallecidos Dengue

Datos desde la SE 38 - 2023 a la SE 7* - 2024 (20 semanas)

TOTAL
NOTIFICADOS **512**

DESCARTADOS
64% **328**

EN ESTUDIO
28% **145**

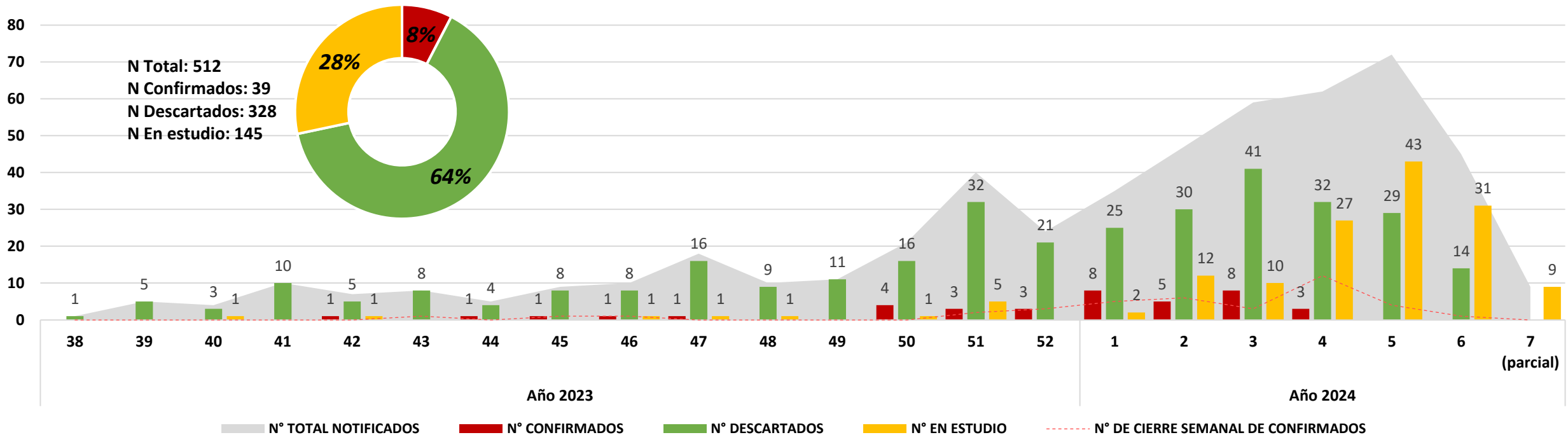
CONFIRMADOS
8% **39**

*datos parciales

Resumen fallecidos Dengue

N° de fallecidos según clasificación final y cierre de confirmados según SE de defunción.

Periodo: SE 38 - 2023 a SE 07* - 2024



Observación: las semanas están distribuidas según la fecha de defunción de cada caso notificado. Los cierres son retrospectivos y se distribuyen según las fechas de cierres.

- ✓ Desde el inicio del brote registraron **39 defunciones confirmadas por DENV** a nivel país.
- ✓ En las últimas 3 semanas se han notificado 126 fallecidos sospechosos (56 con Rt-PCR +).
- ✓ En las últimas 3 semanas se han descartado 43 defunciones.

Material elaborado por equipos técnicos de:



DIVET

Dirección de Vigilancia de Enfermedades Transmisibles
DGVS - MSPBS



Programa Nacional de
Enfermedades Vectoriales



VIGILANCIA DE LA MORTALIDAD



DIRECCIÓN DEL
CENTRO NACIONAL
DE INFORMACIÓN
EPIDEMIOLÓGICA Y
VIGILANCIA DE
LA SALUD
DGVS - MSPBS



DIRECCIÓN DE VIGILANCIA Y RESPUESTA A
EMERGENCIAS EN SALUD PÚBLICA

Diagramación y publicación: