

# Sala de Situación Dengue, Chikungunya

## Año 2024

Datos actualizados a SE 07 (17 de Febrero)

Fecha de publicación: 23 de febrero del 2024

## ARBOVIROSIS – DATOS ACUMULADOS (SE 38/2023 a SE 7/2024)

CLASIFICACIÓN	Nº CASOS	%
<b>TOTAL DE NOTIFICACIONES</b>	177.217	<b>100%</b>
CASOS CONFIRMADOS	25.374	14%
CASOS PROBABLES	11.795	7%
CASOS SOSPECHOSOS	140.048	<b>79%</b>

*Descartados: 28.100*

# Dengue

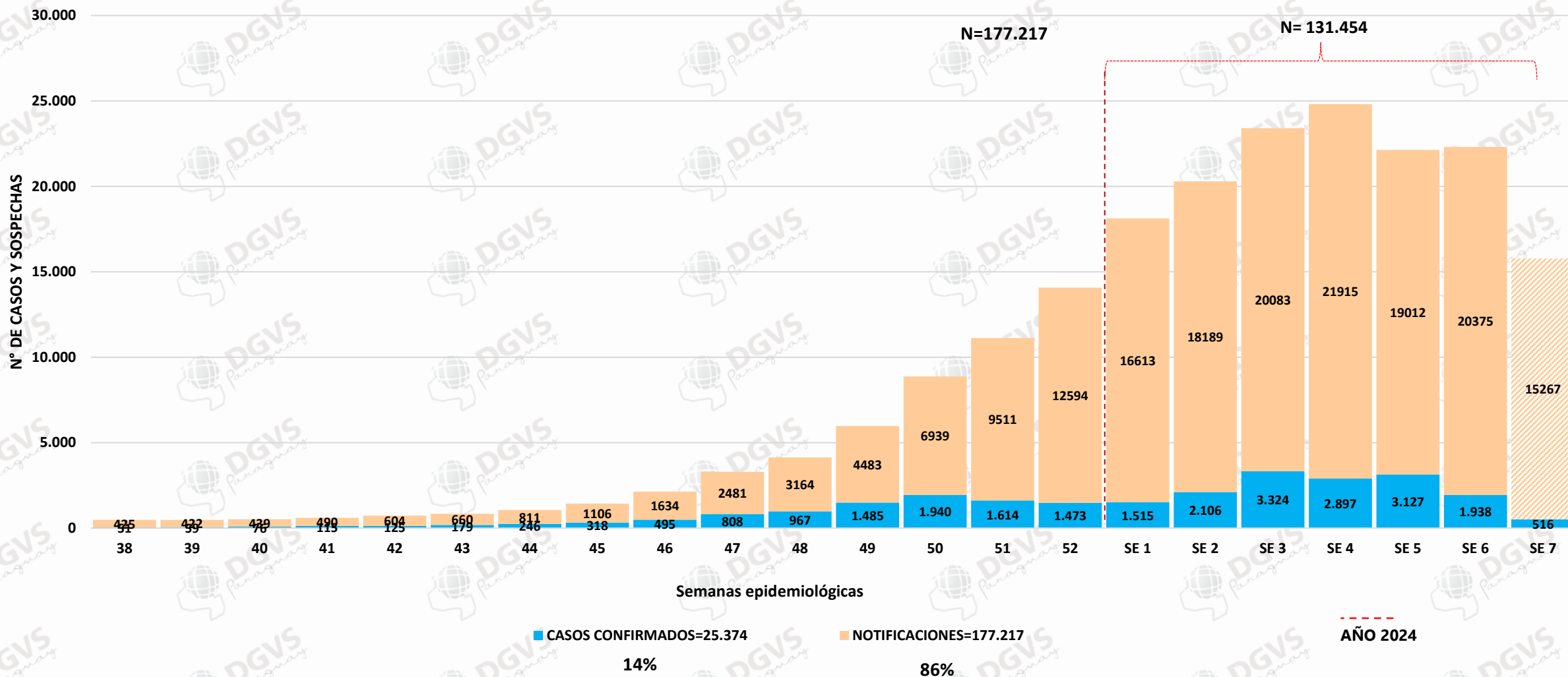


PARAGUÁI  
TESAÍ HA TEKO  
PORÁVE  
MOTENONDEHA



## CASOS Y SOSPECHAS DE DENGUE A NIVEL PAIS – SE 38/2023 A SE 07/2024

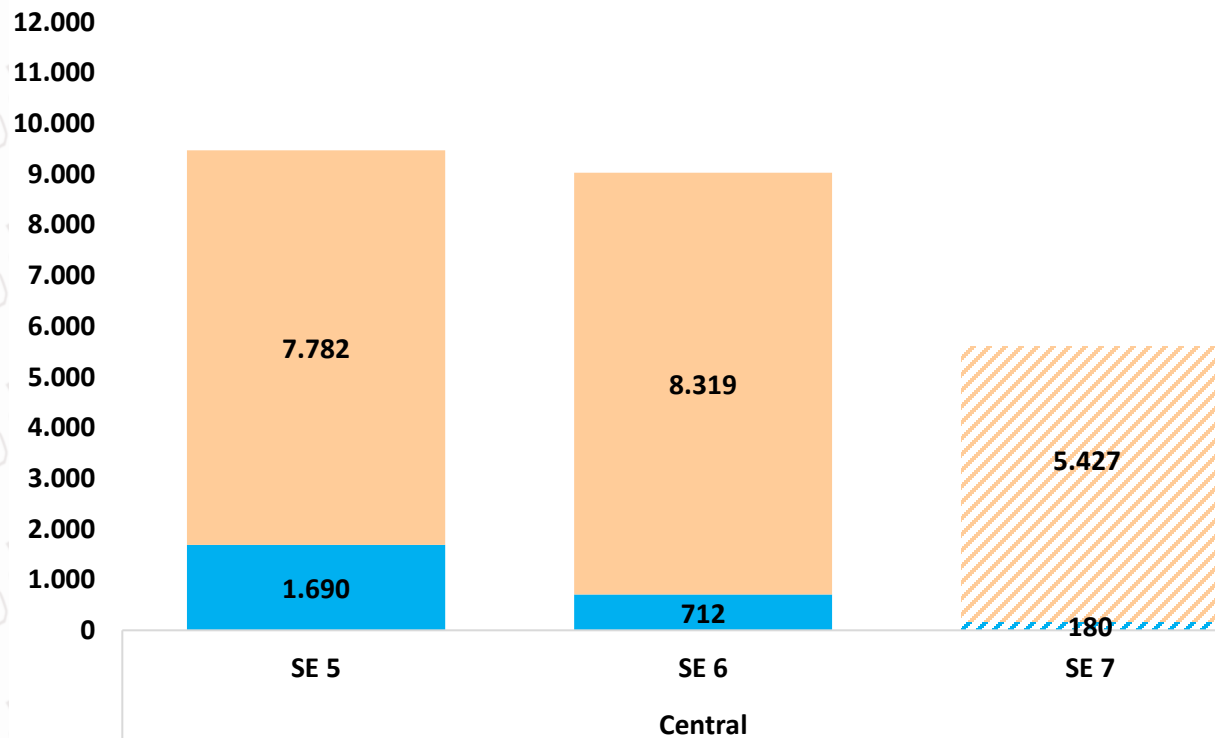
CASOS Y SOSPECHAS DE DENGUE ANIVEL PAIS - SE 38/2023 A SE 7/2024



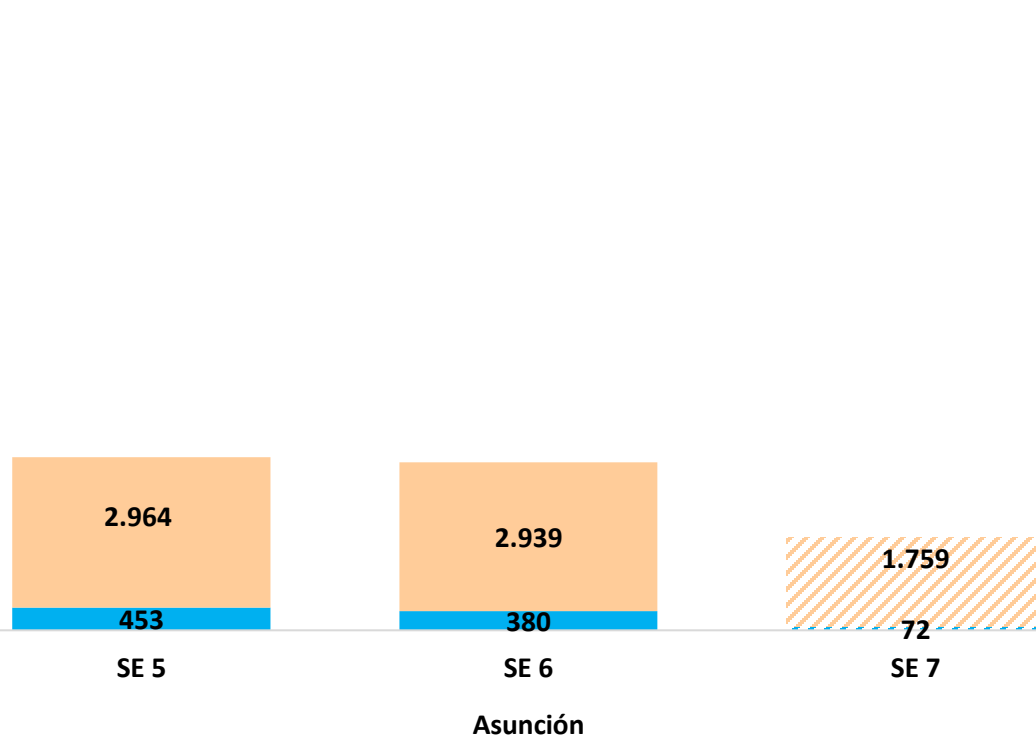
# Dengue

## CASOS POR EJES – ULTIMAS 3 SEMANAS (SE 05 A SE 07/2024) – EJE METROPOLITANO

N=15.779  
DEN1- DEN-2



N=5.666  
DEN1- DEN-2



■ Casos confirmados

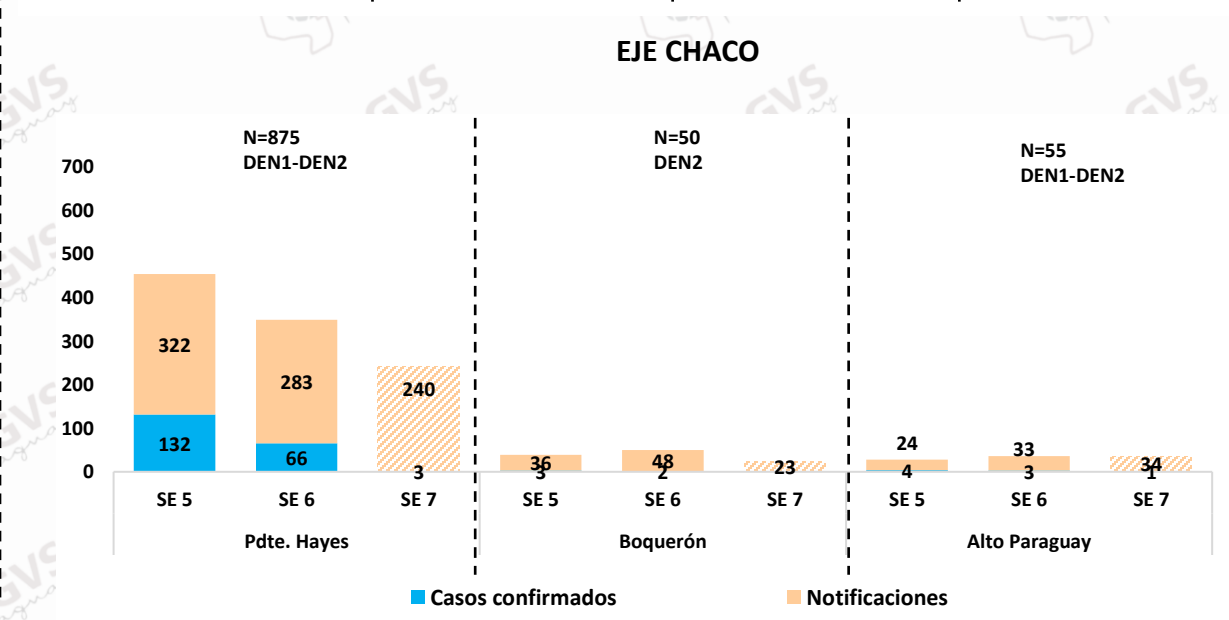
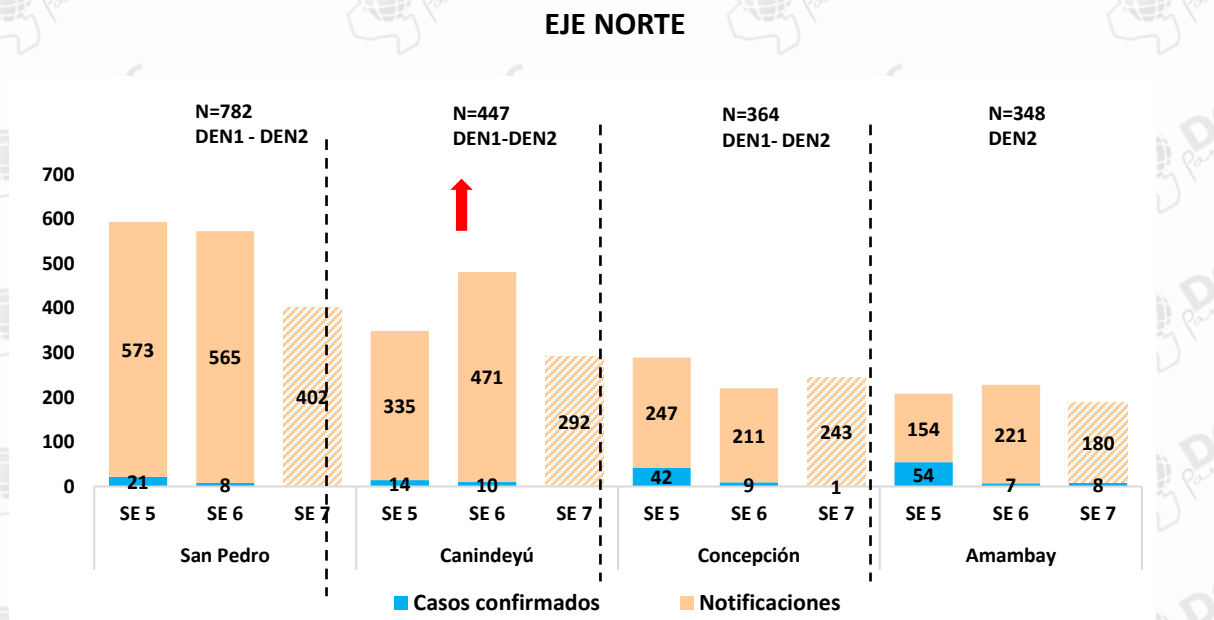
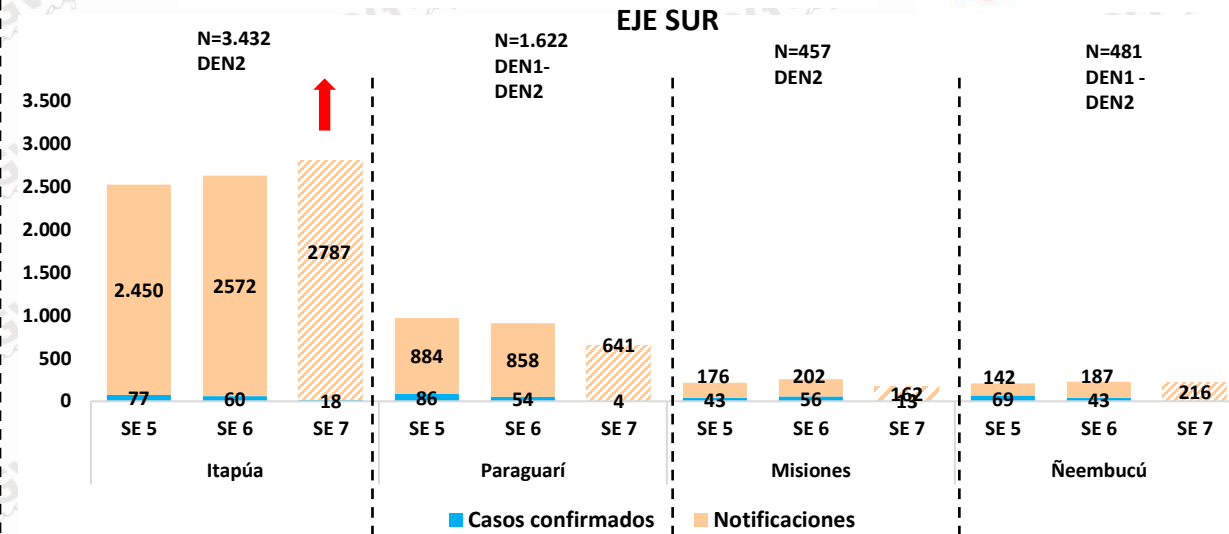
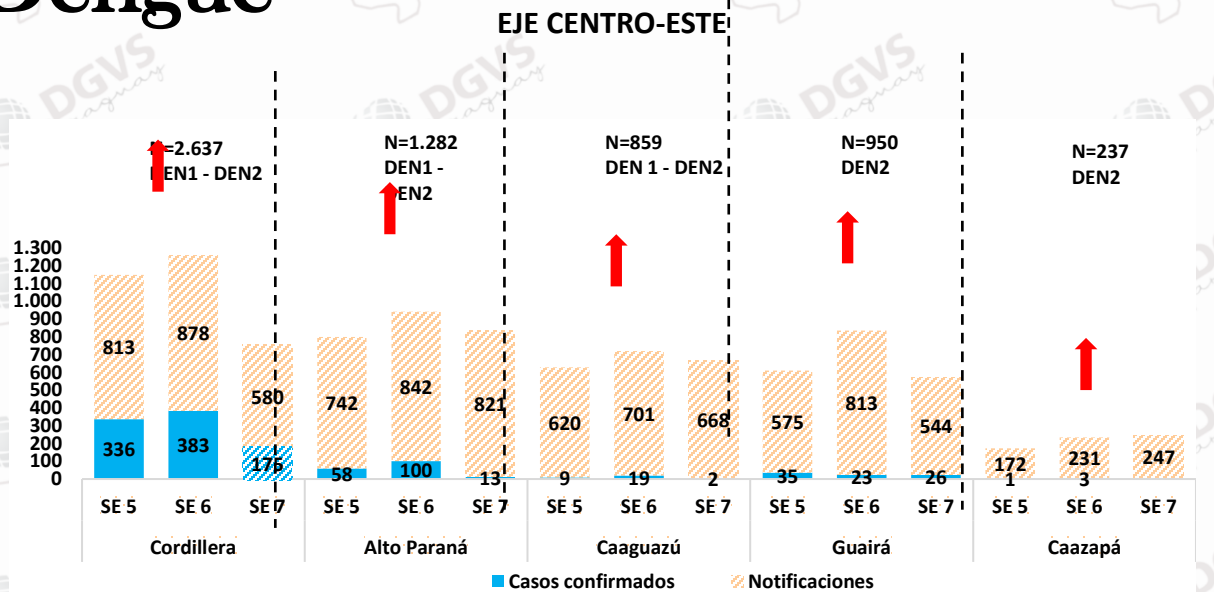
■ Notificaciones

# Dengue

## CLASIFICACIÓN POR EJES – ULTIMAS 3 SEMANAS (SE 05 A SE 07/2024)



PARAGUAI  
TESAI HA TEKO  
PORAVE  
MOTENONDEHA



# Dengue

## CASOS, SOSPECHAS E INCIDENCIA DE DENGUE POR DEPARTAMENTO

DEPARTAMENTOS	CONFIRMADO	PROBABLE	SOSPECHOSO	TOTAL NOTIF	INCIDENCIA	%
CENTRAL	2.582	390	18.557	21.529	925	39%
ASUNCION	905	309	6.449	7.663	1.471	14%
ITAPUA	155	358	7.296	7.809	1.215	14%
PARAGUARI	144	63	2.176	2.383	906	4%
CAAGUAZU	30	8	1.951	1.989	341	4%
CORDILLERA	894	28	1.349	2.271	703	4%
SAN PEDRO	29	19	1.492	1.540	342	3%
GUAIRA	84	70	1.779	1.933	823	4%
ALTO PARANA	171	12	2.222	2.405	278	4%
PTE. HAYES	201	6	638	845	626	2%
CANINDEYU	24	38	1.036	1.098	442	2%
CAAZAPA	4	3	643	650	326	1%
MISIONES	112	5	423	540	405	1%
ÑEEMBUCU	112	13	420	545	594	1%
CONCEPCION	52	10	639	701	263	1%
AMAMBAY	69	16	470	555	309	1%
BOQUERON	5	0	102	107	152	0%
ALTO PARAGUAY	8	1	82	91	472	0%
<b>TOTAL</b>	<b>5.581</b>	<b>1.349</b>	<b>47.724</b>	<b>54.654</b>	<b>723</b>	<b>100%</b>



- 80% de las notificaciones provienen de Central, Asunción, Itapúa, Paraguari, Caaguazú y Cordillera.
- **Sistema HIS:** Todas las regiones registran cargas. Del total de notificaciones el 62% corresponden al sistema HIS.

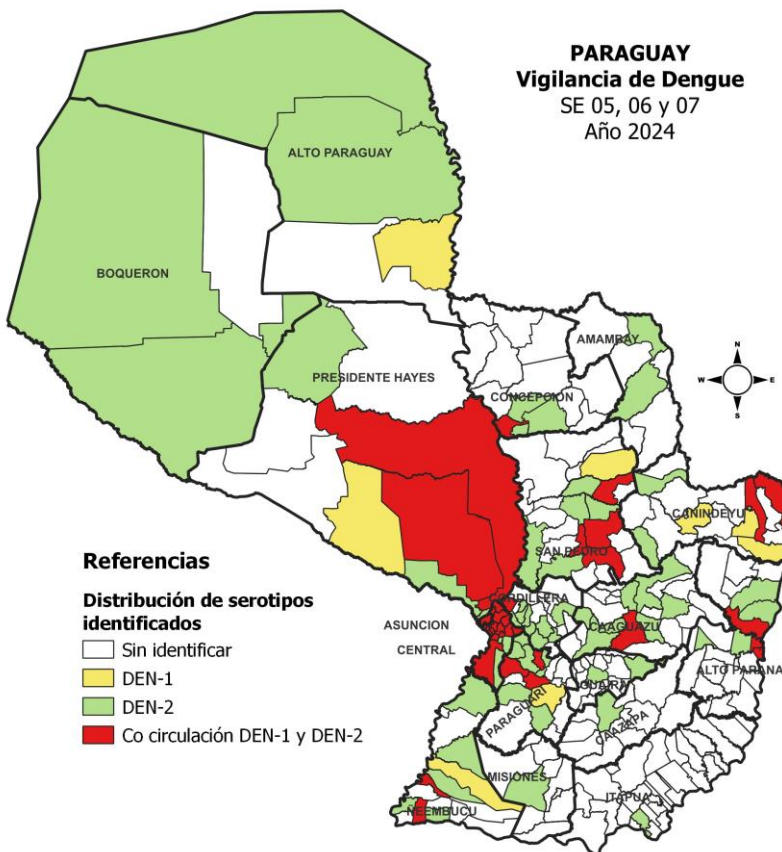
## DATOS ACUMULADOS SE 38/2023 a SE 07/2024

DEN-1	DEN-2	TOTAL
<b>1.790</b>	<b>10.397</b>	<b>12.187</b>

Del total de muestras procesadas en el año, el 85% corresponden a DEN-2.

DEPARTAMENTOS	DEN-1	DEN-2	TOTAL
CENTRAL	584	5.645	6.229
ASUNCION	98	1.265	1.363
CAAGUAZU	191	740	931
PTE. HAYES	144	658	802
PARAGUARI	62	593	655
SAN PEDRO	252	256	508
ÑEEMBUCU	59	351	410
ALTO PARANA	156	132	288
ITAPUA	52	227	279
CORDILLERA	26	227	253
CANINDEYU	87	51	138
GUAIRA	22	111	133
CONCEPCION	16	41	57
MISIONES	17	27	44
CAAZAPA	17	20	37
BOQUERON	4	29	33
ALTO PARAGUAY	2	19	21
AMAMBAY	1	5	6
<b>TOTAL</b>	<b>1.790</b>	<b>10.397</b>	<b>12.187</b>

## CIRCULACION DE SEROTIPOS DE DENGUE – ULTIMAS 3 SEMANAS (SE 05 a SE 07 – 2024)



DEPARTAMENTOS	DEN-1	DEN-2	TOTAL
CENTRAL	108	1.551	1659
ASUNCION	19	221	240
PTE. HAYES	47	146	193
ÑEEMBUCU	10	101	111
ALTO PARANA	54	53	107
PARAGUARI	6	47	53
CORDILLERA	2	41	43
CANINDEYU	16	8	24
SAN PEDRO	6	13	19
CAAGUAZU	1	11	12
CONCEPCION	1	8	9
ALTO PARAGUAY	1	3	4
BOQUERON	0	3	3
AMAMBAY	0	2	2
GUAIRA	0	2	2
CAAZAPA	0	1	1
MISIONES	0	1	1
ITAPUA	0	1	1
<b>TOTAL</b>	<b>271</b>	<b>2.213</b>	<b>2.484</b>

89% corresponde a DEN 2

# Hospitalizados por Dengue

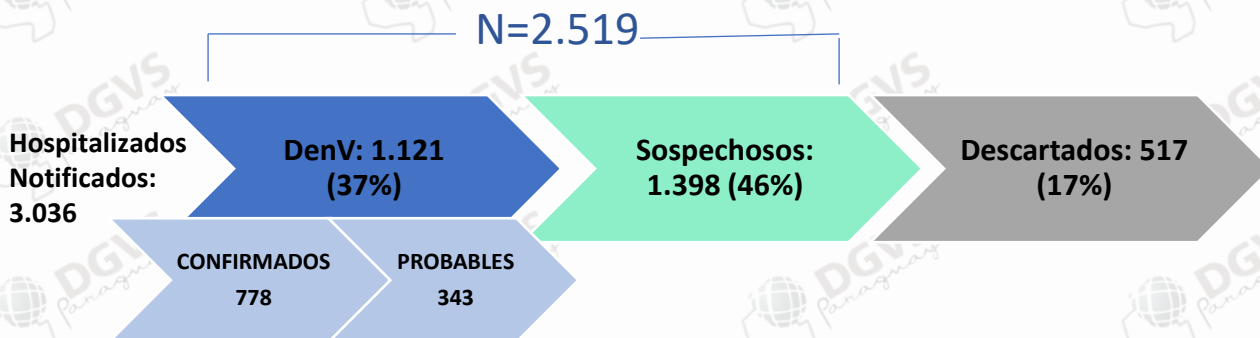
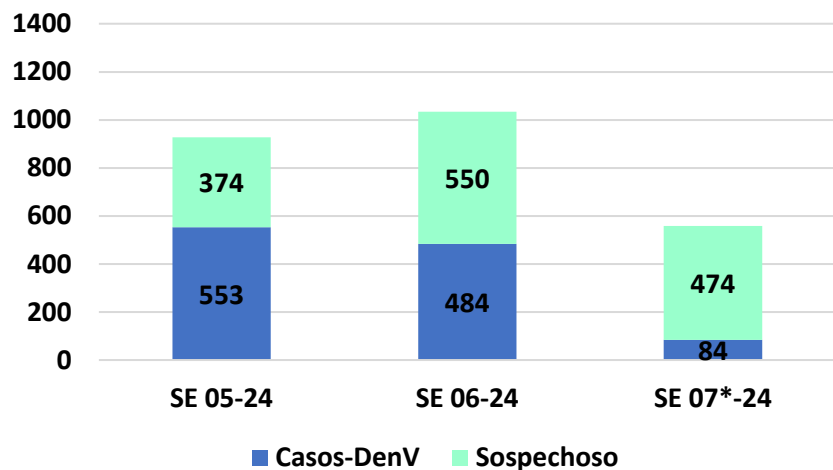


# Dengue

## Vigilancia de Hospitalizados Últimas 3 SE - SE 05 a la SE 07\*. Año 2024

Hospitalizados según clasificación.  
SE 05 a la SE 07\*. Paraguay. Año 2024

N= 2.519  
Casos-DenV: 1.121  
.Sospechosos: 1.398



De las 778 hospitalizaciones **CON DIAGNÓSTICO** para DenV:

**48% DEN-2**

**4% DEN-1**

**48% sin serotipo**

**El 23% refiere comorbilidad (253/1.121):** cardiopatía (47), diabetes (50), obesidad (32). Embarazadas (30).

**4% ingresó a UCI (49/1.121).**

**57% corresponde al sexo femenino (642/1.121).**

El grupo de edad más afectado es de **5 a 9 años con 15%** (163/1.121), seguido del grupo de 10 a 14 años con el 14% (160/1.121).

El promedio de días desde el Inicio de síntomas hasta la hospitalización es de 3 días.

# Vigilancia de la Mortalidad

## Dirección de Vigilancia y Respuesta a Emergencias en Salud

## Fallecidos Dengue - Datos desde la SE 38 - 2023 a la SE 7 - 2024

TOTAL  
NOTIFICADOS

571

DESCARTADOS  
61,9%

354

EN ESTUDIO  
30,2%

173

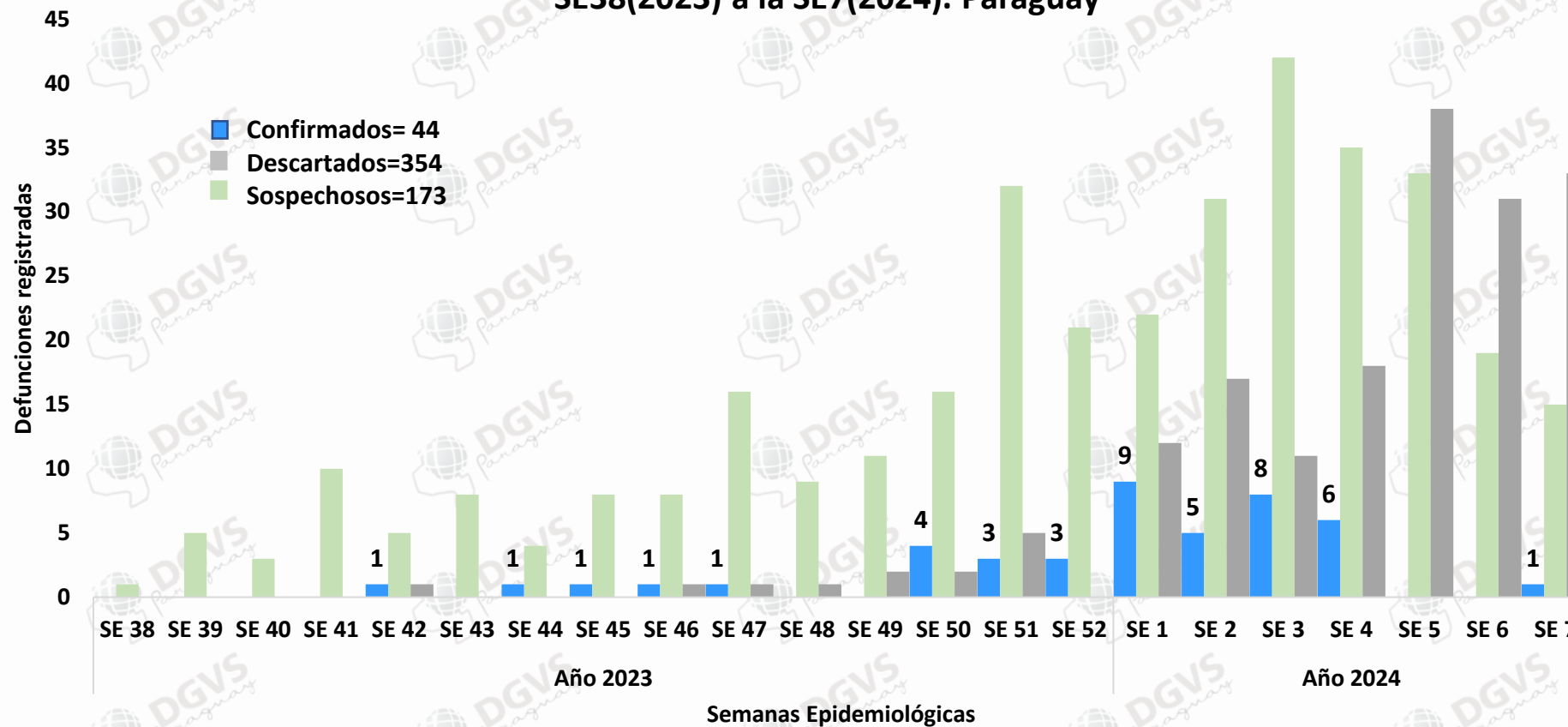
CONFIRMADOS  
7,7%

44

Los datos presentados se analizan en base a la fecha de defunción y son sujetos a modificación de acuerdo a la dinámica de los cierres de caso.

# Resumen fallecidos Dengue

Curva de notificaciones de fallecidos con sospecha y confirmación de dengue, desde la SE38(2023) a la SE7(2024). Paraguay



Observación: las semanas están distribuidas según la fecha de defunción de cada caso notificado. Los cierres son retrospectivos y se distribuyen según las fechas de cierres. No se incluyen los casos probables.

# Material elaborado por equipos técnicos de:



# DIVET

Dirección de Vigilancia de Enfermedades Transmisibles  
DGVS - MSPBS



DIRECCIÓN DE VIGILANCIA Y RESPUESTA A EMERGENCIAS EN SALUD PÚBLICA



DIRECCIÓN DEL CENTRO NACIONAL DE INFORMACIÓN EPIDEMIOLÓGICA Y VIGILANCIA DE LA SALUD  
DGVS - MSPBS



Programa Nacional de Enfermedades Vectoriales



VIGILANCIA DE LA MORTALIDAD



VE y C - DGVS  
Vigilancias Especiales y Centinela

Paraguay