

# Sala de Situación Dengue

## Año 2024

Datos actualizados a SE 08 (24 de Febrero)  
Fecha de publicación: 28 de febrero del 2024

## DENGUE - DATOS ACUMULADOS (SE 38/2023 a SE 8/2024)

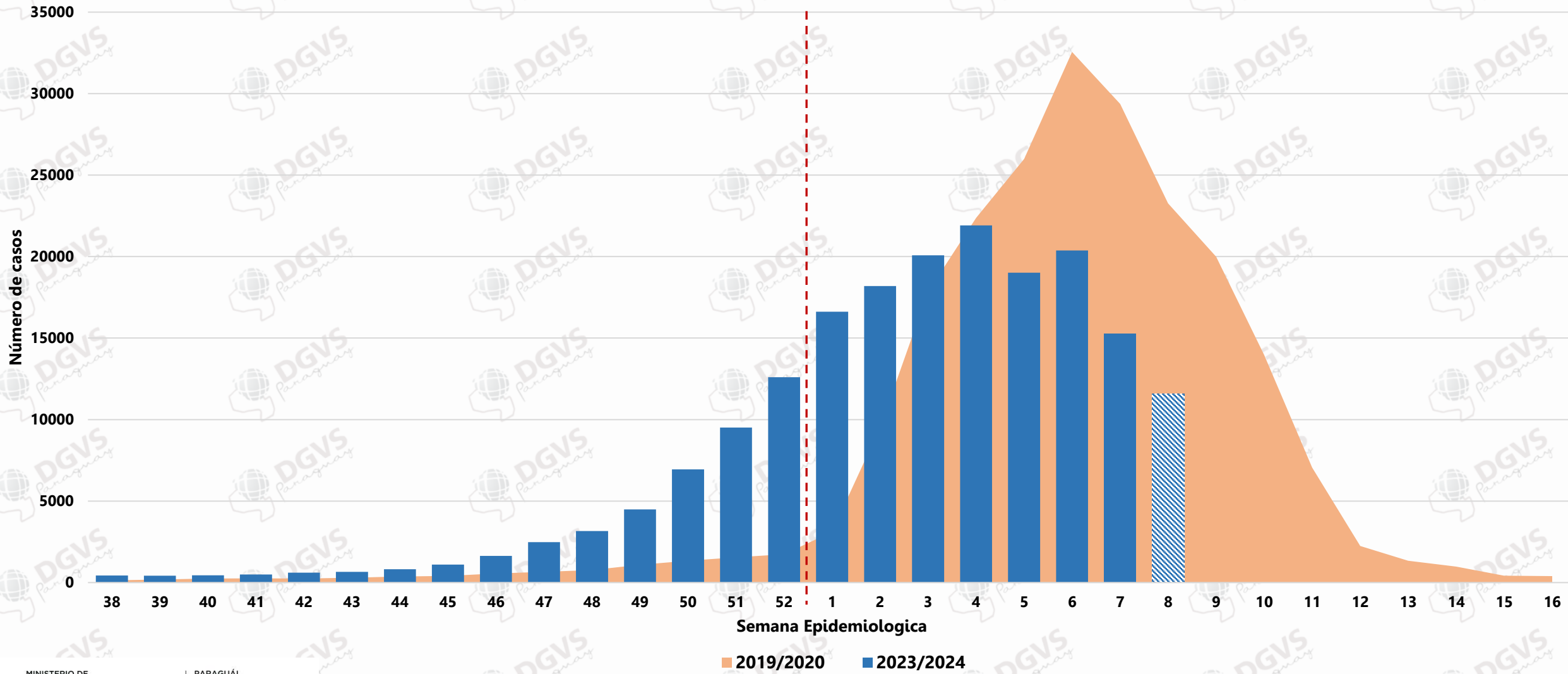
CLASIFICACIÓN	Nº CASOS	%
TOTAL DE NOTIFICACIONES	194.177	<b>100%</b>
CASOS CONFIRMADOS	29.125	15%
CASOS PROBABLES	13.116	7%
CASOS SOSPECHOSOS	151.936	78%

## DENGUE - ÚLTIMAS TRES SEMANAS (SE 6, 7 y 8/2024)

CLASIFICACIÓN	SE 06	SE 07	SE 08	ÚLTIMAS TRES SE	%
TOTAL DE NOTIFICACIONES	<b>21.314</b>	<b>18.270</b>	<b>11.585</b>	<b>51.169</b>	<b>100%</b>
CASOS CONFIRMADOS	<b>2.805</b>	<b>2.337</b>	<b>629</b>	<b>5.771</b>	<b>11%</b>
CASOS PROBABLES	400	113	33	546	1%
CASOS SOSPECHOSOS	18.109	15.820	10.923	44.852	88%

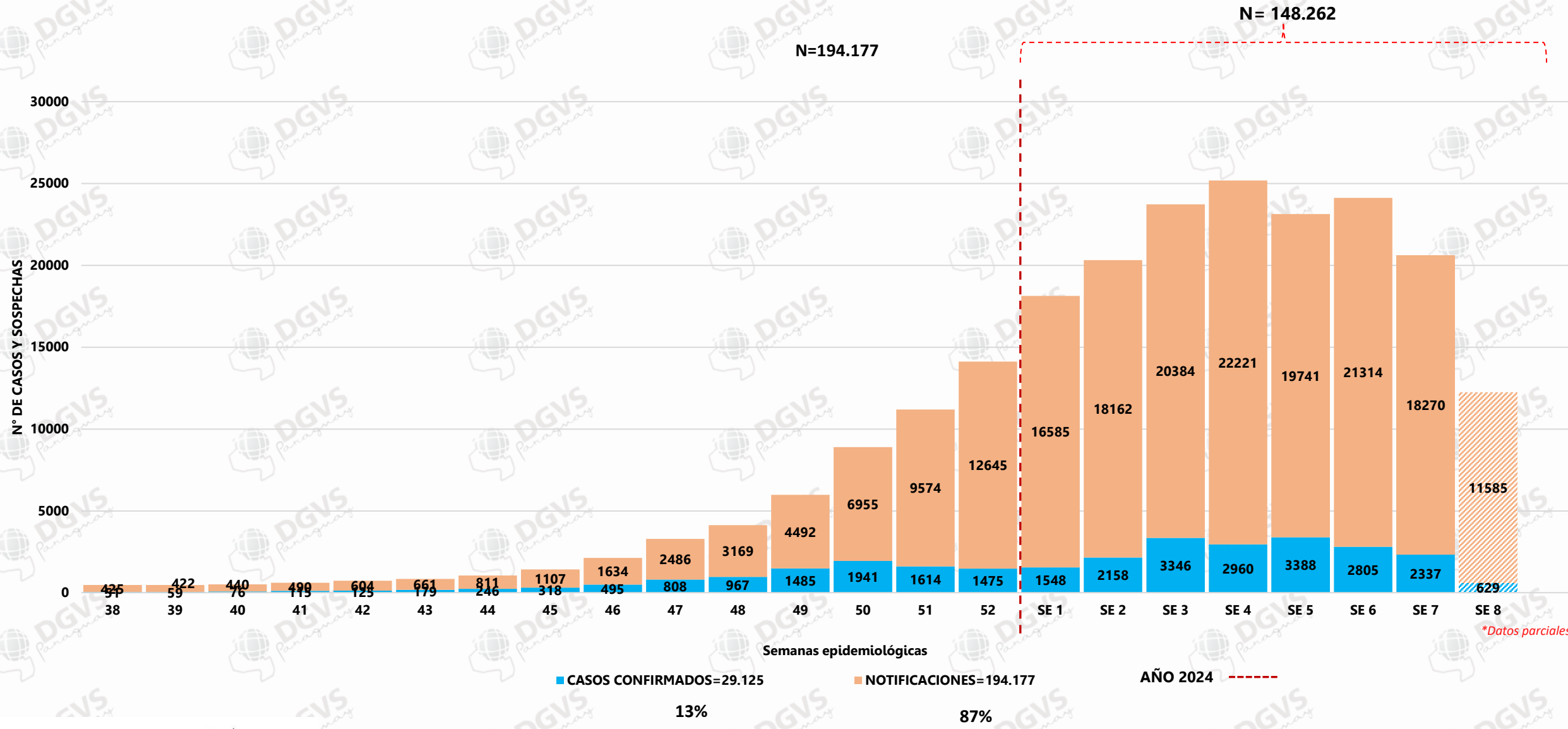
Descartados últimas 3 semanas: 2.494

# Comparativo de Notificaciones de Dengue (Confirmados + Probables + Sospechosos) por semanas epidemiológicas. Periodos (2019/2020 - 2023/2024)



# DENGUE

## NOTIFICACIONES Y CASOS CONFIRMADOS DE DENGUE A NIVEL PAIS – SE 38/2023 A SE 08/2024



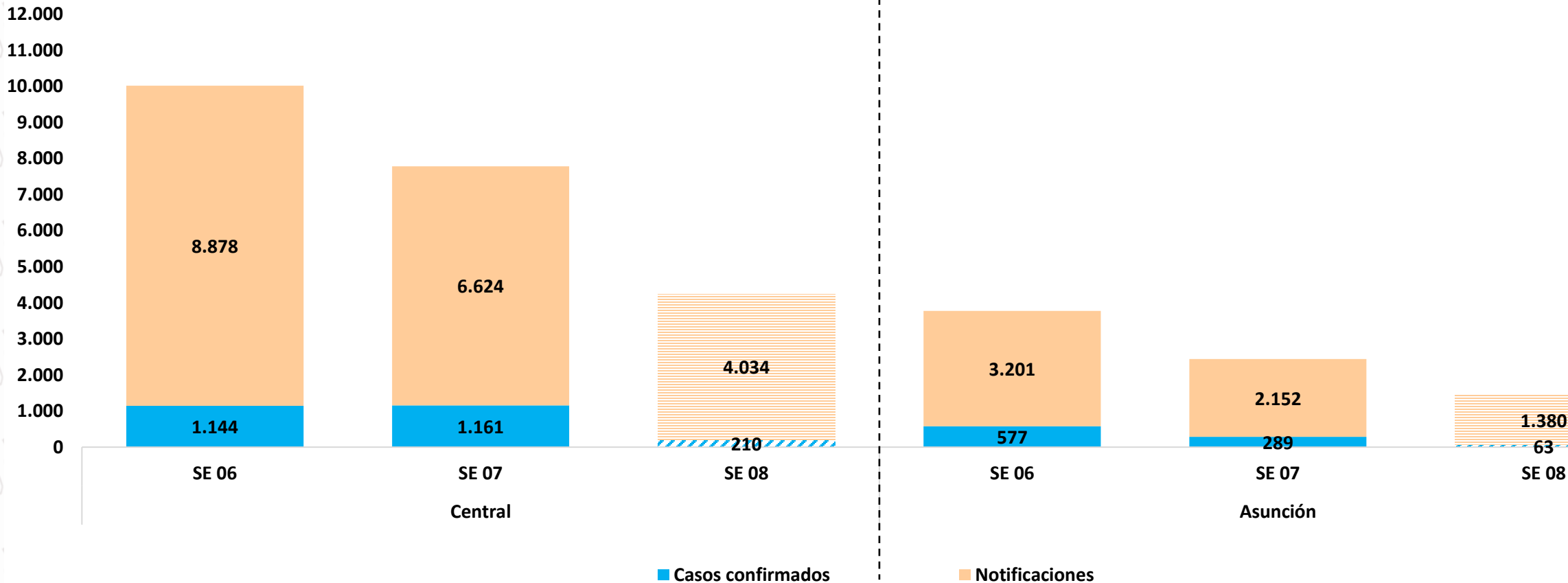
\*Datos parciales

# DENGUE

## CASOS POR EJES – ULTIMAS 3 SEMANAS (SE 05 A SE 08/2024) EJE METROPOLITANO

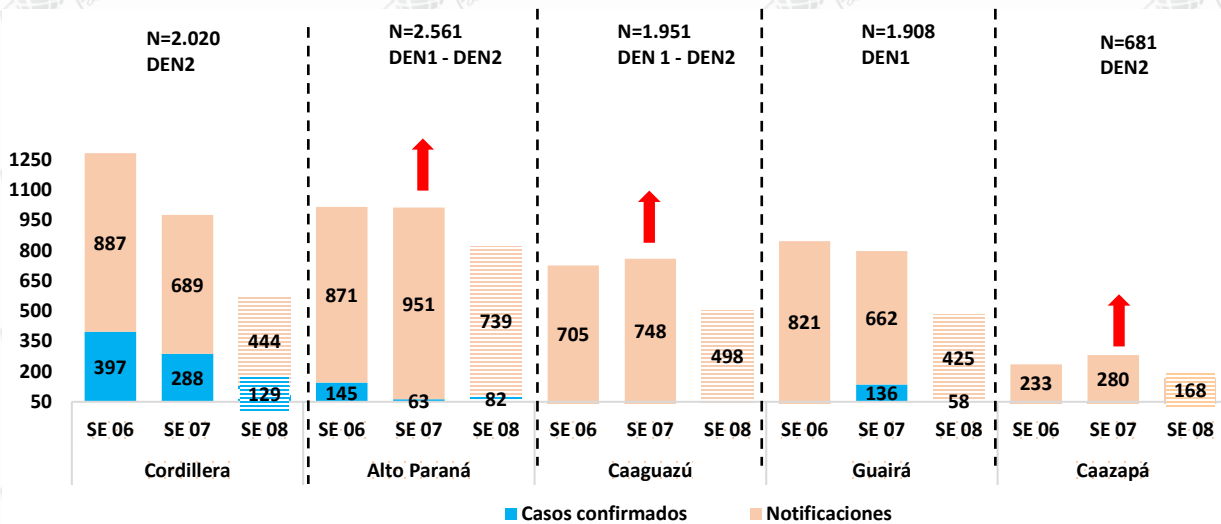
N=19.536  
DEN1- DEN-2

N=6.733  
DEN1- DEN-2

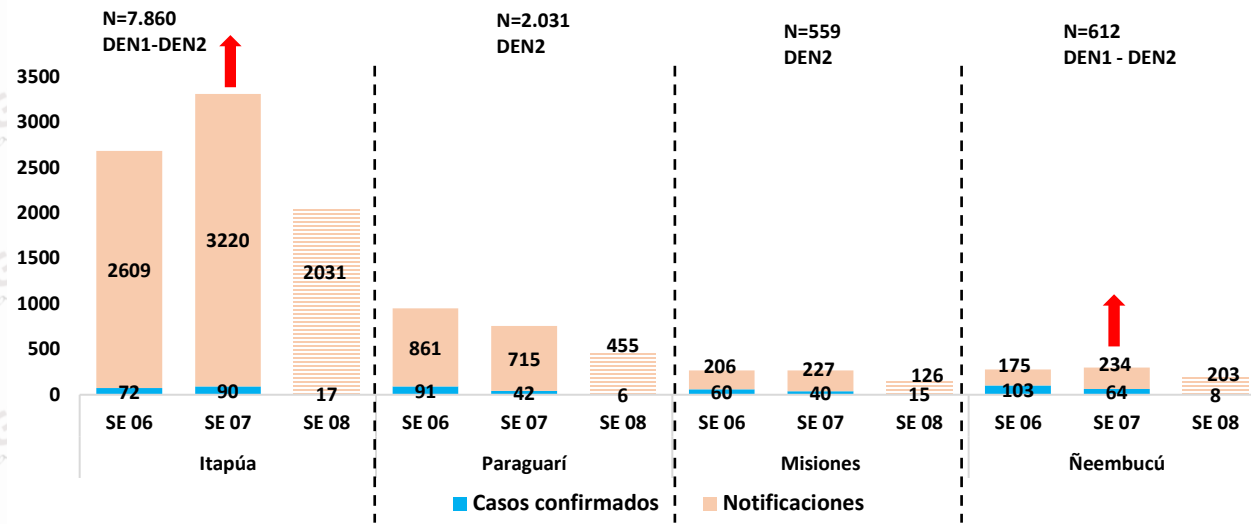


# CLASIFICACIÓN POR EJES – ULTIMAS 3 SEMANAS (SE 06 A SE 08/2024)

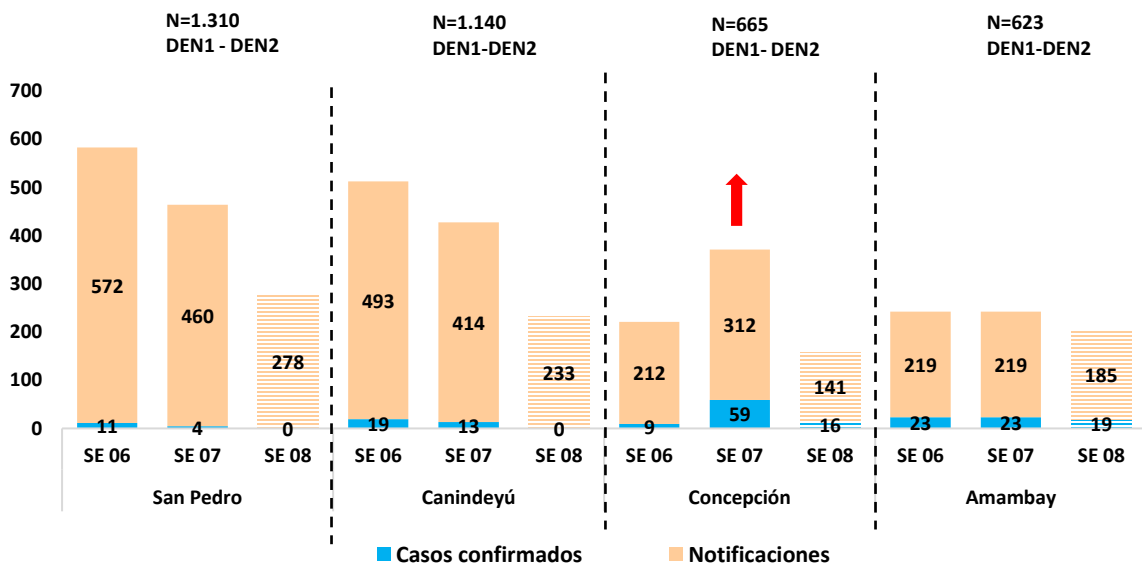
## EJE CENTRO-ESTE



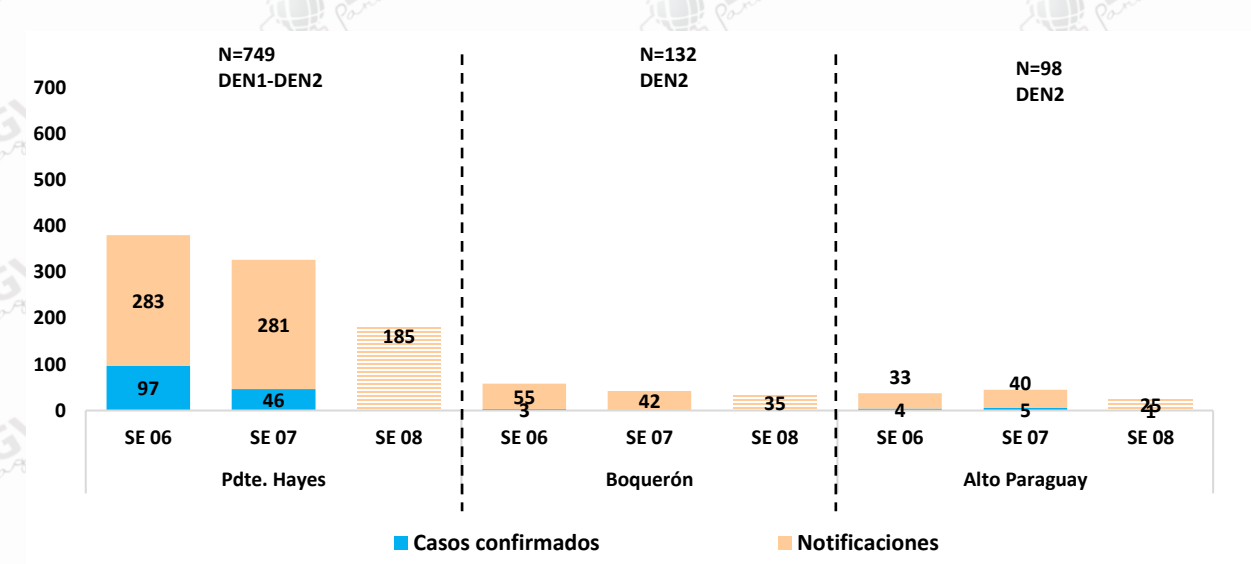
## EJE SUR



## EJE NORTE



## EJE CHACO



# DENGUE

## ÚLTIMAS TRES SEMANAS (SE 06, SE 07 y SE 08/2024)

### CASOS, SOSPECHAS E INCIDENCIA DE DENGUE POR DEPARTAMENTO

DEPARTAMENTOS	CONFIRMADO	PROBABLE	SOSPECHOSO	TOTAL NOTIF	INCIDENCIA	%
CENTRAL	2.515	212	16.809	19.536	839	38%
ASUNCION	929	119	5.685	6.733	1.292	13%
ITAPUA	179	101	7.580	7.860	1.223	15%
PARAGUARI	139	10	1.882	2.031	772	4%
CAAGUAZU	38	9	1.904	1.951	335	4%
CORDILLERA	814	8	1.198	2.020	625	4%
SAN PEDRO	15	7	1.288	1.310	291	3%
GUAIRA	220	28	1.660	1.908	812	4%
ALTO PARANA	290	3	2.268	2.561	296	5%
PTE. HAYES	143	1	605	749	555	1%
CANINDEYU	32	19	1.089	1.140	459	2%
CAAZAPA	5	1	675	681	341	1%
MISIONES	115	1	443	559	420	1%
ÑEEMBUCU	175	6	431	612	667	1%
CONCEPCION	84	6	575	665	250	1%
AMAMBAY	65	13	545	623	347	1%
BOQUERON	3	2	127	132	187	0%
ALTO PARAGUAY	10	0	88	98	508	0%
<b>TOTAL</b>	<b>5.771</b>	<b>546</b>	<b>44.852</b>	<b>51.169</b>	<b>677</b>	<b>100%</b>

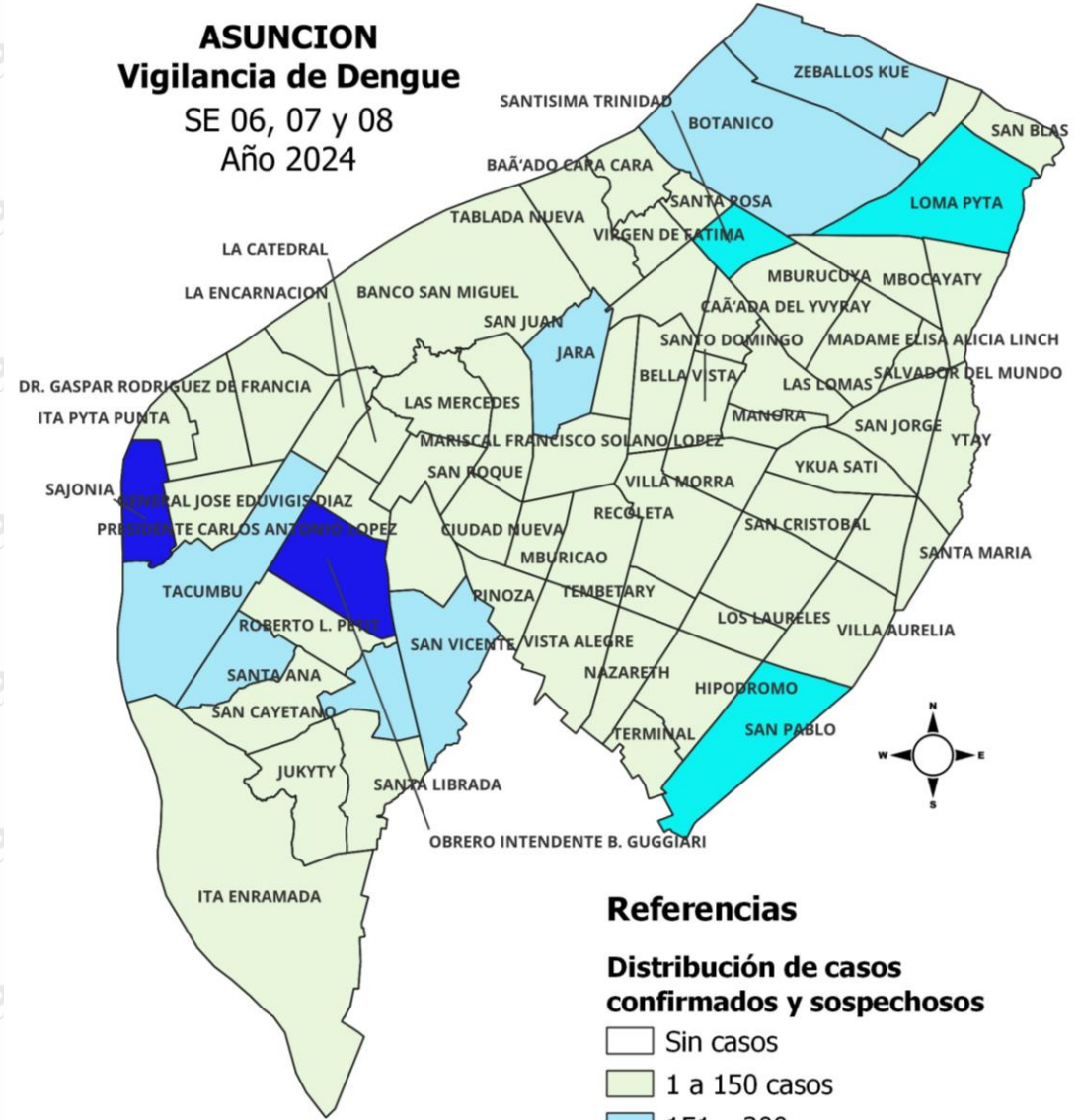


- 85% de las notificaciones provienen de Central, Asunción, Itapúa, Paraguari, Caaguazú, Cordillera, Guairá y San Pedro.
- **Sistema HIS:** Todas las regiones registran cargas. Del total de notificaciones el 61% corresponden al sistema HIS.

BARRIOS DE ASUNCIÓN	CONFIRMADO	PROBABLE	SOSPECHOSO	TOTAL NOTIF
OBRERO INTENDENTE B. GUGGIARI	38	6	462	506
SAJONIA	40	2	434	476
SAN PABLO	78	17	309	404
LOMA PYTA	25	2	376	403
SANTISIMA TRINIDAD	48	15	318	381
TACUMBU	19	3	207	229
ZEBALLOS CUE	11	3	211	225
SANTA ANA	6	1	195	202
REPUBLICANO	16	1	175	192
JARA	36	3	134	173
BOTANICO	17	3	149	169
SAN VICENTE	29	3	130	162
BANCO SAN MIGUEL	18	1	132	151
RICARDO BRUGADA	9	1	136	146
ROBERTO L. PETIT	10	2	128	140
BELLA VISTA	24	1	106	131
SAN CAYETANO	3	0	120	123
JUKYTY	2	0	116	118
MBURUCUYA	47	3	67	117
TABLADA NUEVA	9	2	105	116
VISTA ALEGRE	21	5	78	104
CIUDAD NUEVA	20	3	69	92
VILLA AURELIA	19	3	54	76
GENERAL BERNARDINO CABALLERO	12	3	60	75
SAN ROQUE	19	0	50	69
LUIS ALBERTO DE HERRERA	22	1	44	67
NAZARETH	18	3	40	61
ITA ENRAMADA	7	0	53	60
SANTA ROSA	3	2	52	57
BAÑADO CARA CARA	10	3	43	56
RECOLETA	16	2	33	51
PINOZA	6	0	44	50
OTROS BARRIOS Y SD	271	25	1.055	1.351
<b>TOTAL</b>	<b>929</b>	<b>119</b>	<b>5.685</b>	<b>6.733</b>

### ASUNCION Vigilancia de Dengue

SE 06, 07 y 08  
Año 2024



#### Referencias

#### Distribución de casos confirmados y sospechosos

- Sin casos
- 1 a 150 casos
- 151 a 300 casos
- 301 a 450 casos
- 451 a 600 casos

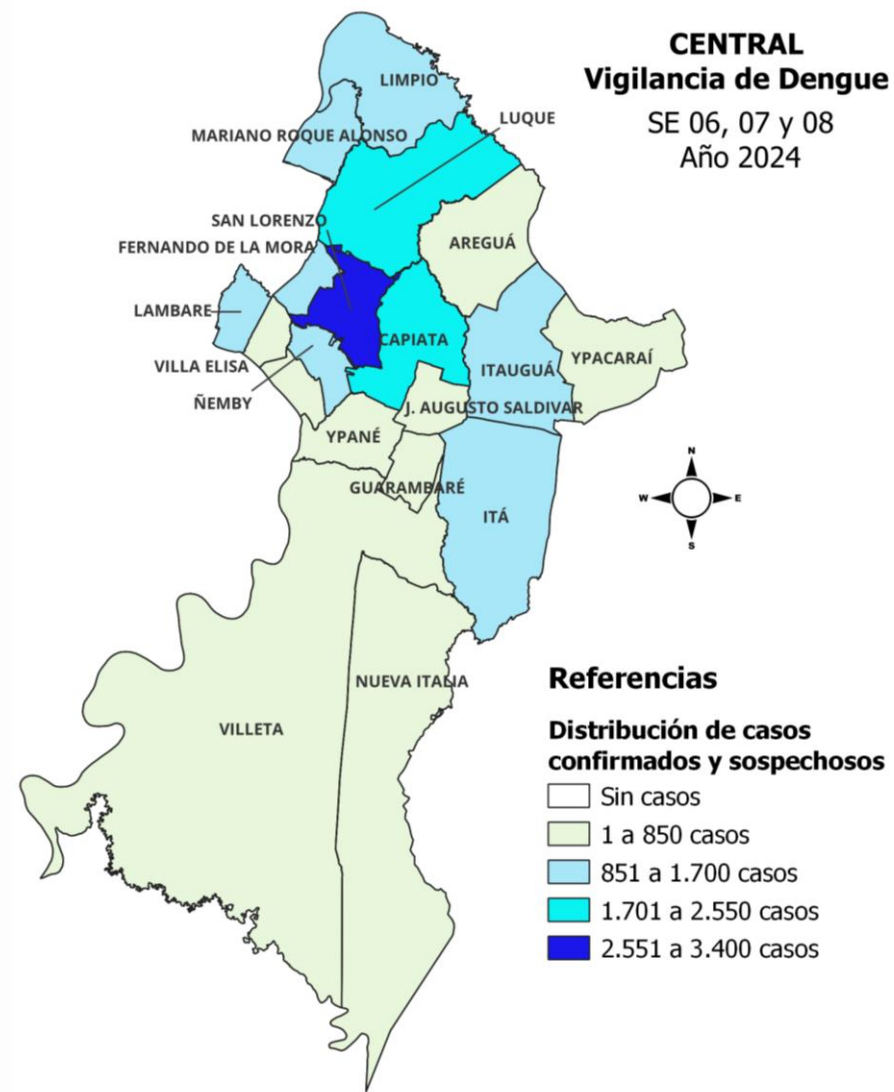


# DENGUE

## ÚLTIMAS TRES SEMANAS (SE 06, SE 07 y SE 08/2024)

### DEPARTAMENTO CENTRAL

DISTRITOS DE CENTRAL	CONFIRMADO	PROBABLE	SOSPECHOSO	TOTAL NOTIF
<b>SAN LORENZO</b>	<b>575</b>	46	2.307	<b>2.928</b>
<b>CAPIATA</b>	<b>333</b>	26	1.916	<b>2.275</b>
<b>LUQUE</b>	<b>217</b>	11	1.925	<b>2.153</b>
<b>ÑEMBY</b>	<b>101</b>	10	1.351	<b>1.462</b>
<b>ITAUGUA</b>	<b>198</b>	10	1.243	<b>1.451</b>
<b>FERNANDO DE LA MORA</b>	<b>184</b>	22	1.128	<b>1.334</b>
<b>LAMBARE</b>	<b>151</b>	18	1.085	<b>1.254</b>
<b>MARIANO ROQUE ALONSO</b>	<b>133</b>	23	983	<b>1.139</b>
<b>LIMPIO</b>	<b>69</b>	9	965	<b>1.043</b>
<b>ITA</b>	<b>153</b>	5	744	902
VILLA ELISA	80	6	741	827
YPANE	51	5	510	566
AREGUA	36	3	479	518
SAN ANTONIO	30	6	375	411
J AUGUSTO SALDIVAR	84	4	309	397
VILLETA	32	4	313	349
GUARAMBARE	39	3	161	203
YPACARAI	30	1	143	174
NUEVA ITALIA	19	0	130	149
OTROS BARRIOS Y SD	0	0	1	1
<b>TOTAL</b>	<b>2.515</b>	<b>212</b>	<b>16.809</b>	<b>19.536</b>



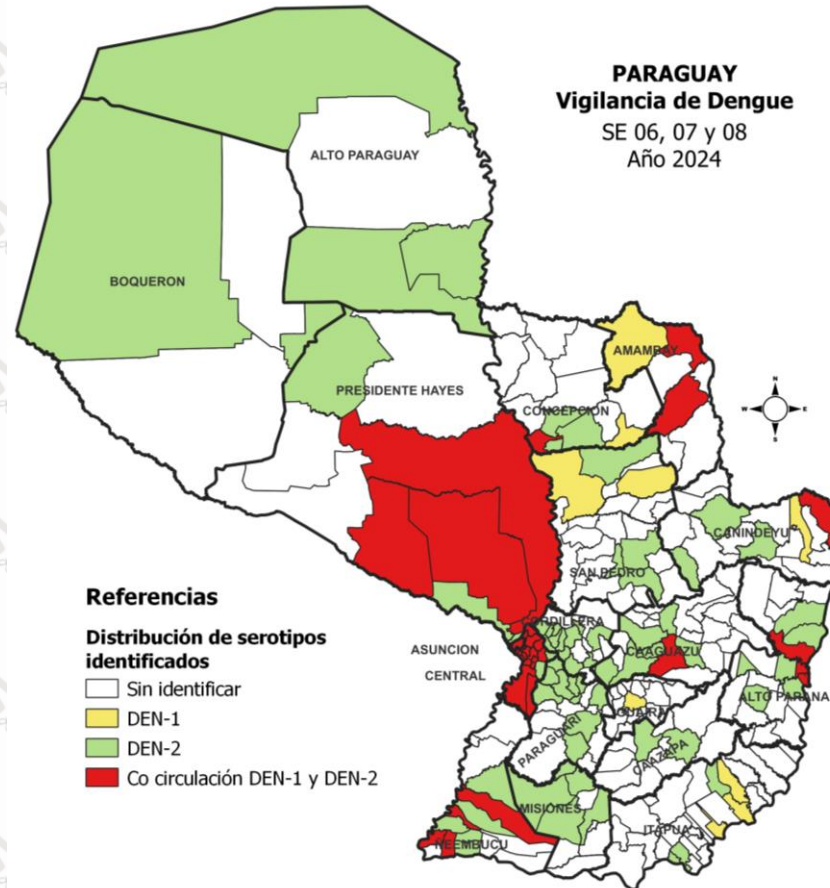
## DATOS ACUMULADOS SE 38/2023 a SE 08/2024

DEN-1	DEN-2	TOTAL
<b>2.101</b>	<b>12.709</b>	<b>14.810</b>

Del total de muestras procesadas en el año, el 86% corresponden a DEN-2.

DEPARTAMENTOS	DEN-1	DEN-2	TOTAL
CENTRAL	678	7.156	7.834
ASUNCION	116	1.494	1.610
CAAGUAZU	191	749	940
PTE. HAYES	158	715	873
PARAGUARI	62	678	740
ALTO PARANA	305	313	618
ÑEEMBUCU	74	488	562
SAN PEDRO	254	261	515
ITAPUA	56	232	288
CORDILLERA	26	253	279
CANINDEYU	91	70	161
GUAIRA	25	111	136
MISIONES	17	53	70
CONCEPCION	19	49	68
CAAZAPA	17	21	38
BOQUERON	4	29	33
ALTO PARAGUAY	2	23	25
AMAMBAY	6	14	20
<b>TOTAL</b>	<b>2.101</b>	<b>12.709</b>	<b>14.810</b>

## CIRCULACION DE SEROTIPOS DE DENGUE – ULTIMAS 3 SEMANAS (SE 06 a SE 08 – 2024)

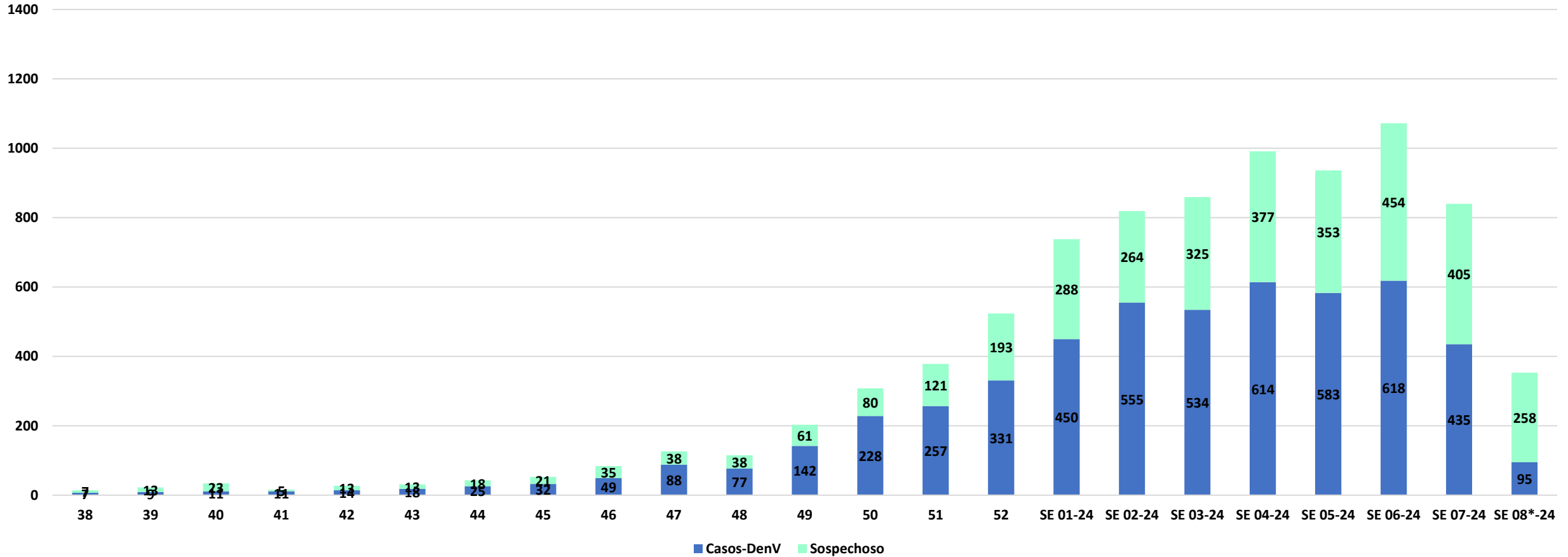


DEPARTAMENTOS	DEN-1	DEN-2	TOTAL
CENTRAL	119	1.884	2003
ASUNCION	31	343	374
ÑEEMBUCU	18	176	194
ALTO PARANA	52	112	164
PTE. HAYES	28	109	137
PARAGUARI	0	90	90
CORDILLERA	0	49	49
CANINDEYU	10	22	32
MISIONES	0	25	25
CONCEPCION	4	13	17
CAAGUAZU	1	15	16
AMAMBAY	5	10	15
SAN PEDRO	3	7	10
ITAPUA	4	6	10
ALTO PARAGUAY	0	4	4
GUAIRA	3	0	3
CAAZAPA	0	2	2
BOQUERON	0	1	1
<b>TOTAL</b>	<b>278</b>	<b>2.868</b>	<b>3.146</b>

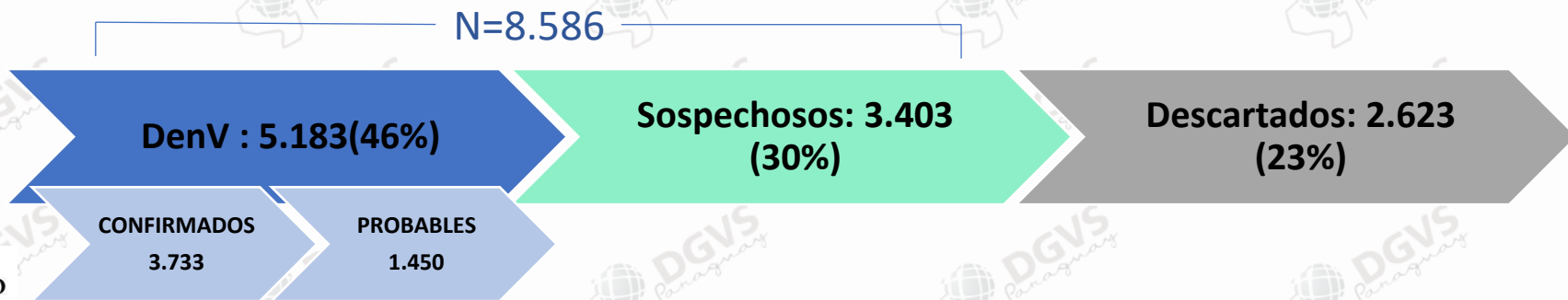
91% corresponde a DEN 2

# DENGUE

Hospitalizados según clasificación. Confirmados y Probables por Dengue y Sospechosos.  
SE 38/2023 a la SE 08/2024. Paraguay. Año 2024



Hospitalizados Notificados  
(SE 38/23 a la SE 08\*/24):  
**11.209**

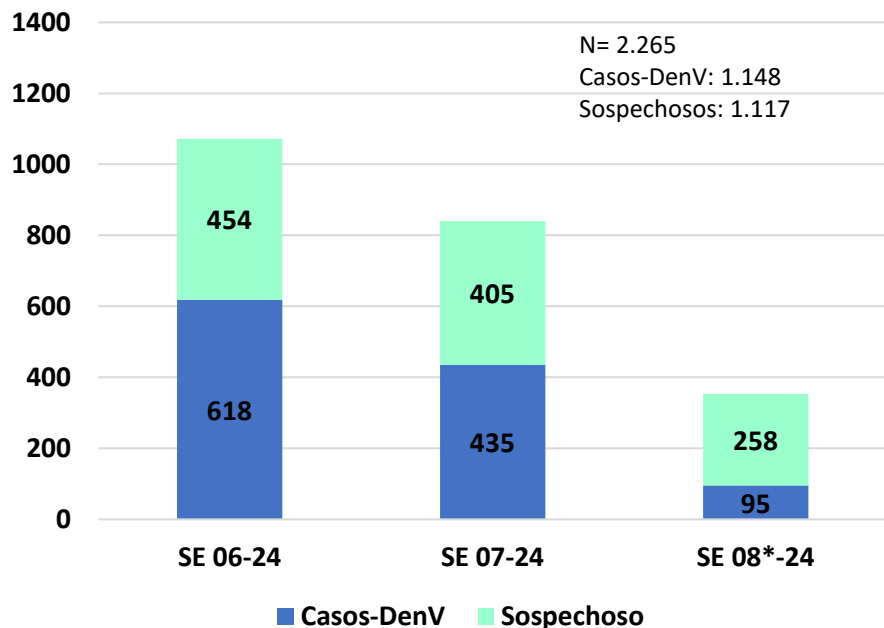


\*Los datos están sujetos a modificaciones, según la dinámica de clasificación final.

# DENGUE

## Dengue. Vigilancia de Hospitalizados Últimas 3 SE - SE 06 a la SE 08\*. Año 2024

Hospitalizados según clasificación.  
SE 06 a la SE 08\*. Paraguay. Año 2024



De las 839 CASOS CONFIRMADOS de DenV:

**52% DEN-2**  
**3% DEN-1**  
**45% sin serotipo**

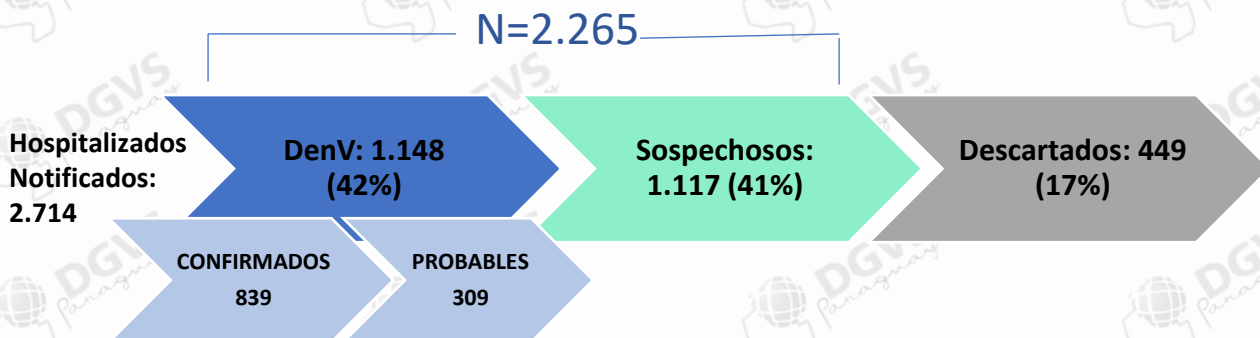
El 24% refiere comorbilidad (278/1.148): cardiopatía (47), diabetes (56), obesidad (27). Embarazadas (33).

6% ingresó a UCI (69/1.148).

58% corresponde al sexo femenino (663/1.148).

El grupo de edad más afectado es de 5 a 9 años con 14% (156/1.148), seguido del grupo de 10 a 14 años con el 13% (154/1.148).

El promedio de días desde el Inicio de síntomas hasta la hospitalización es de 3 días.



\*Los datos están sujetos a modificaciones, según la dinámica de clasificación final.

## Fallecidos Dengue - Datos desde la SE 38 - 2023 a la SE 8 - 2024

TOTAL  
NOTIFICADOS **634**

DESCARTADOS  
65,9%

**418**

EN ESTUDIO  
26,1%

**166**

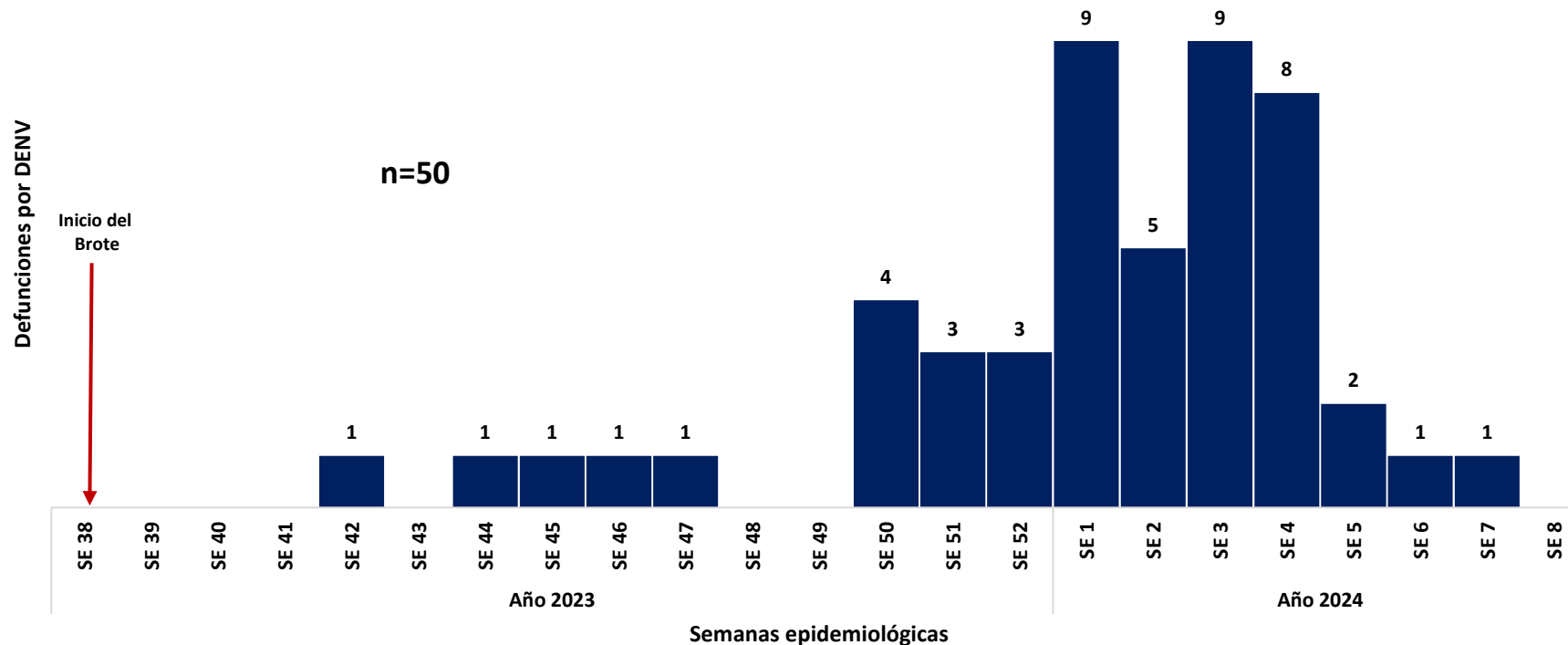
CONFIRMADOS  
7,8%

**50**

Los datos presentados se analizan en base a la fecha de defunción y son sujetos a modificación de acuerdo a la dinámica de los cierres de caso.

# Resumen fallecidos Dengue

## Defunciones confirmadas por Dengue segun SE de defunción desde la SE 38 - 2023 a la SE 8 - 2024. Paraguay 2024



### Últimos 6 Fallecidos:

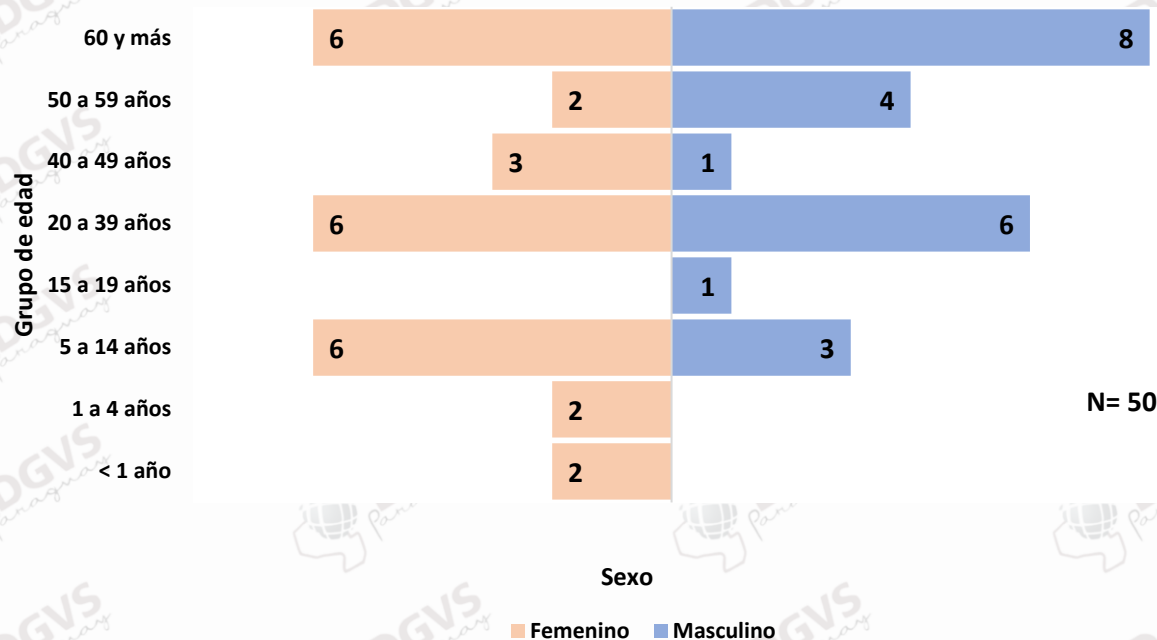
- SE 3: 1
- SE 4: 2
- SE 5: 2
- SE 6: 1

- ✓ **50% (25/50) Predominio DENV-2, 6% (3/50) DENV-1, 44% (22/50) sin rescate de Serotipo.**
- ✓ **Serotipos DENV-1 corresponden a Alto Paraná (1), Concepción (1) y Paraguarí (1).**

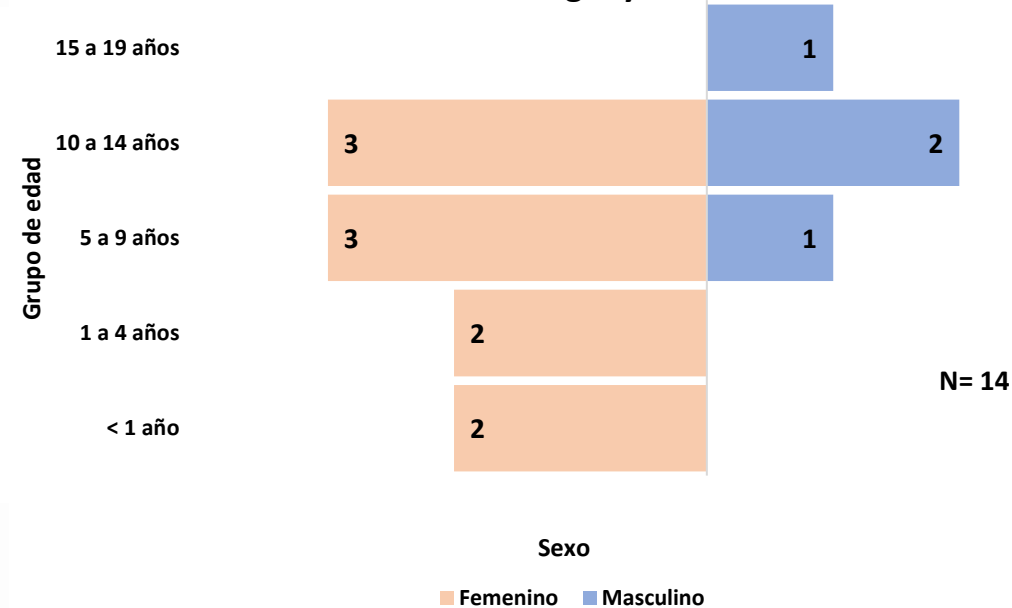
# Caracterización fallecidos Confirmados Dengue

SE 38 - 2023 a la SE 8 - 2024

Grupo de edad y sexo de fallecidos por DENV, desde la SE 38 - 2023 a la SE 8-2024. Paraguay



Grupo de edad y sexo de fallecidos por DENV menores de 19 años, desde la SE 38 - 2023 a la SE 8-2024. Paraguay



- ✓ El **grupo de edad** con mayor número de fallecidos es el de 60 y más años **28%**. Ligeró predominio **sexo femenino**.
- ✓ La **tasa de letalidad global** es de **0,1%**.

- ✓ Se registran **14 fallecidos** menores de 19 años, predominio en la franja etaria de 10 a 14 años y del sexo femenino.
- ✓ La **tasa de letalidad global** es de **0,1%**.

# Material elaborado por equipos técnicos de:



# DIVET

Dirección de Vigilancia de Enfermedades Transmisibles  
DGVS - MSPBS



DIRECCIÓN DE VIGILANCIA Y RESPUESTA A EMERGENCIAS EN SALUD PÚBLICA



DIRECCIÓN DEL CENTRO NACIONAL DE INFORMACIÓN EPIDEMIOLÓGICA Y VIGILANCIA DE LA SALUD  
DGVS - MSPBS



Programa Nacional de Enfermedades Vectoriales



VIGILANCIA DE LA MORTALIDAD



VE y C - DGVS  
Vigilancias Especiales y Centinela

Paraguay