



BOLETIN SEMANAL

ARBOVIROSIS

NOVENA REGION SANITARIA
PARAGUARÍ

SE 38/2023 A LA SE 10/2024 (30/12/2023 A 9/03/2024)





Descripción

Este boletín contiene información actualizada de la Situación Epidemiológica de Arbovirosis: Dengue y Chikungunya.

Los datos presentados, tienen como fuente principal la base nacional de la Vigilancia de Arbovirosis.

La elaboración del presente boletín está a cargo de la Unidad Epidemiológica Regional de la Novena Región Sanitaria.

Consideraciones

El contenido de este boletín puede modificarse según la dinámica de la vigilancia de las Arbovirosis: Dengue y Chikungunya.

Las notificaciones de Arbovirosis se definen operacionalmente, en este boletín, a partir de la Resolución N° 335/2023, correspondiente al 29 de junio del año 2023 "Criterios de definición de casos de arbovirosis: dengue y chikungunya, flujograma para la toma de muestra de laboratorio". Remitirse a este documento oficial para conocer las definiciones epidemiológicas de caso, utilizados en este material.

UNIDAD EPIDEMIOLOGICA REGIONAL

Epidemiólogo Regional:

Lic. Mirian Álvarez de Lezcano

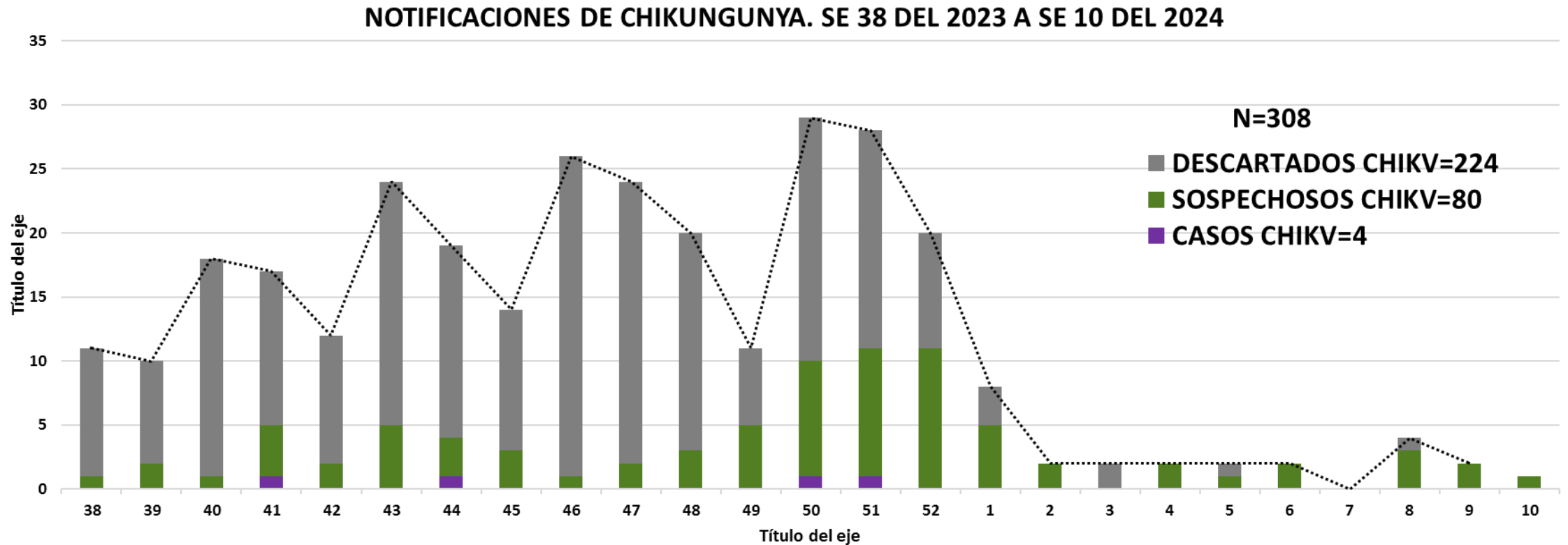
Correo electrónico:

vigilanciaparaguari@gmail.com

Unidad Epidemiológica Regional: Novena Región Sanitaria, Paraguari.

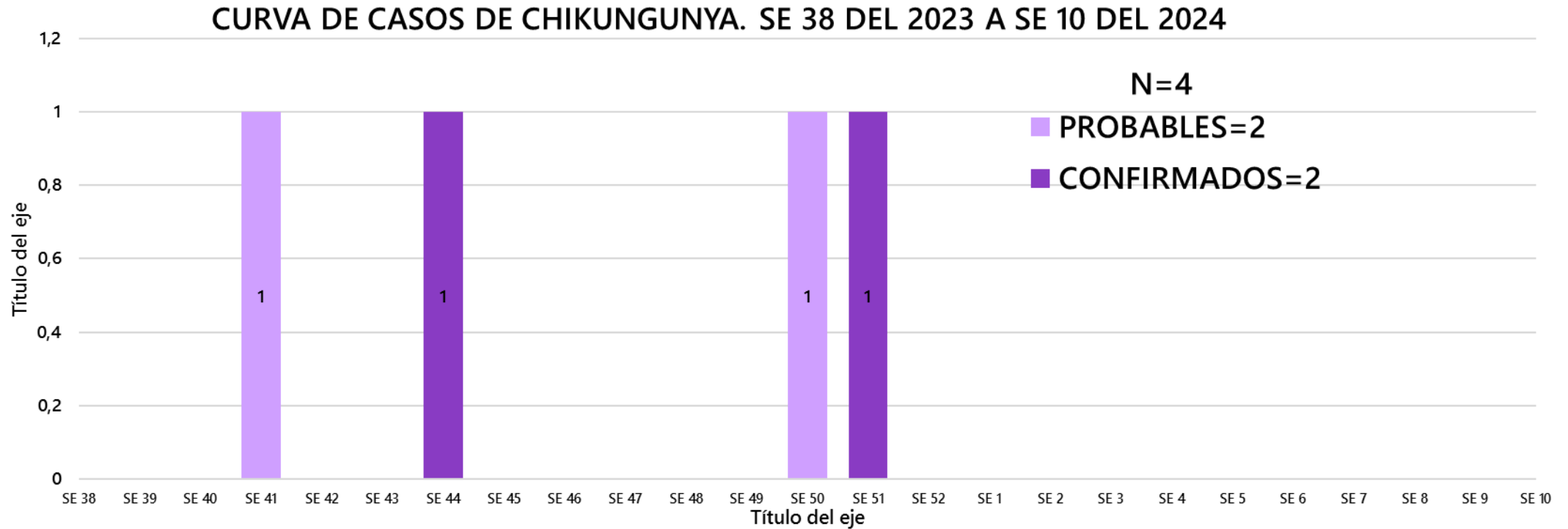
Oficina: Distrito Paraguari

GRAFICO 1. CURVA DE NOTIFICACIONES DE CHIKUNGUNYA. SE 38 DEL 2023 A SE 10 DEL 2024 NOVENA REGION SANITARIA PARAGUARÍ



Se presenta en este gráfico el número de notificaciones de Chikungunya, a nivel departamental, por semana de inicio de síntomas. La curva de casos representa el 1% de las notificaciones.

GRAFICO 2. CURVA DE CASOS DE CHIKUNGUNYA. SE 38 DEL 2023 A SE 10 DEL 2024 NOVENA REGION SANITARIA PARAGUARÍ



La curva epidémica muestra los casos de chikungunya (confirmados y probables), en la semana epidemiológica 41 - 44 - 50 - 51 del año 2023. En las ultimas tres semanas no se registraron nuevos casos.

TABLA 1. NÚMERO TOTAL DE CASOS POR DISTRITO DE RESIDENCIA, SE 38 DEL 2023 A SE 10 DEL 2024. NOVENA REGION SANITARIA PARAGUARÍ

DISTRITOS	CASOS DE CHIKV		TOTALES
	CONFIRMADOS	PROBABLES	
ACAHAY	0	0	0
CAAPUCU	0	0	0
CARAPEGUA	0	0	0
ESCOBAR	0	0	0
GRAL. B. CABALLERO	0	0	0
LA COLMENA	0	0	0
MARIA ANTONIA	0	0	0
MBUYAPEY	0	0	0
PARAGUARI	0	0	0
PIRAYU	0	1	1
QUIINDY	0	0	0
QUYQUYHO	0	0	0
SAN ROQUE GONZALEZ	0	0	0
SAPUCAI	0	0	0
TEBICUARY-MI	0	0	0
YAGUARON	1	0	1
YBYCUI	1	1	2
YVYTIMI	0	0	0
TOTALES	2	2	4



Así como en el país, 3 distritos del departamento de Paraguari presentaron casos de chikungunya.

Los distritos con casos de la enfermedad fueron Pirayú, Yaguarón e Ybycuí.

Desde la semana epidemiológica 38 del 2023 a la semana 10 del 2024 las notificaciones fueron descendiendo.

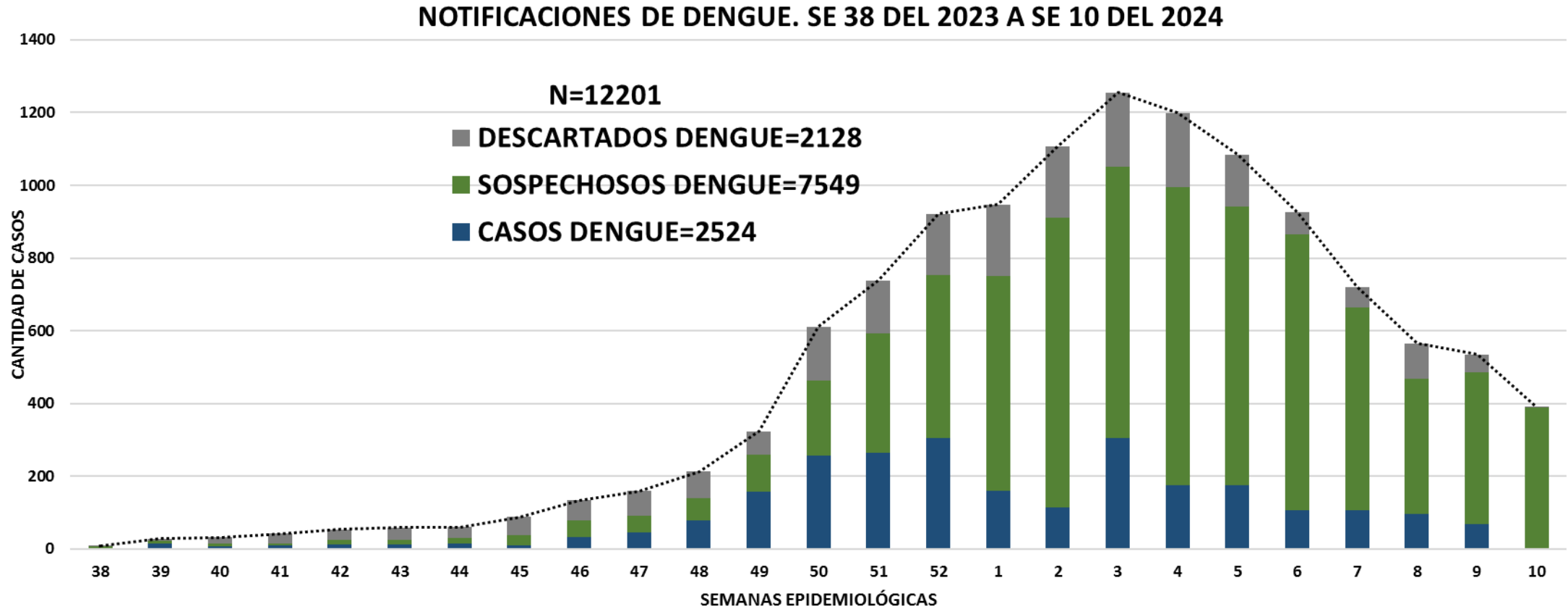
TABLA 2. NOTIFICACIONES Y CASOS DE CHIKUNGUNYA EN LAS ÚLTIMAS TRES SEMANAS. SE 08-09-10 DEL 2024

NOVENA REGION SANITARIA PARAGUARI

- La vigilancia de las arbovirosis sigue activa, si bien con un número mínimo de notificaciones de chikungunya por distrito.
- Las notificaciones de chikungunya acumuladas suman 06 en las últimas tres semanas, mientras que, hasta el cierre de este boletín no se identificaron casos nuevos.

DISTRITOS	BARRIOS	NOTIFICACIONES CHIK ULTIMAS 3 SEMANAS	CASOS DE CHIK ULTIMAS 3 SEMANAS
MBUYAPEY	LABARU	1	0
PARAGUARI	SAN BLAS II	1	0
PIRAYU	TAVAI	1	0
	PASO ESPERANZA	1	0
QUIINDY	GENERAL BERNARDINO CABALLERO	1	0
YAGUARON	SAN FRANCISCO	1	0
TOTALES		6	0

GRAFICO 3. CURVA DE NOTIFICACIONES DE DENGUE. SE 38 DEL 2023 A SE 10 DEL 2024 NOVENA REGION SANITARIA PARAGUARÍ



Se presenta en este gráfico el número de notificaciones de dengue, en el departamento de Paraguari, por semana de inicio de síntomas. Se puede observar que los casos confirmados representan el 21% de las notificaciones recibidas.

GRAFICO 4. CURVA DE CASOS DE DENGUE. SE 38 DEL 2023 A SE 10 DEL 2024 NOVENA REGION SANITARIA PARAGUARÍ

La curva epidémica muestra los casos de dengue (confirmados y probables) y como se puede observar se confirmaron casos desde la semana epidemiológica 38 del año 2023 (INICIO DEL PERIODO EPIDÉMICO ACTUAL); comprobando así la circulación de la enfermedad en el departamento. Hasta el cierre de este boletín se registraron 17 fallecidos.

Desde la semana epidemiológica 38 del 2023 a la semana 10 del 2024 se registraron 1.808 casos confirmados y 716 casos probables.

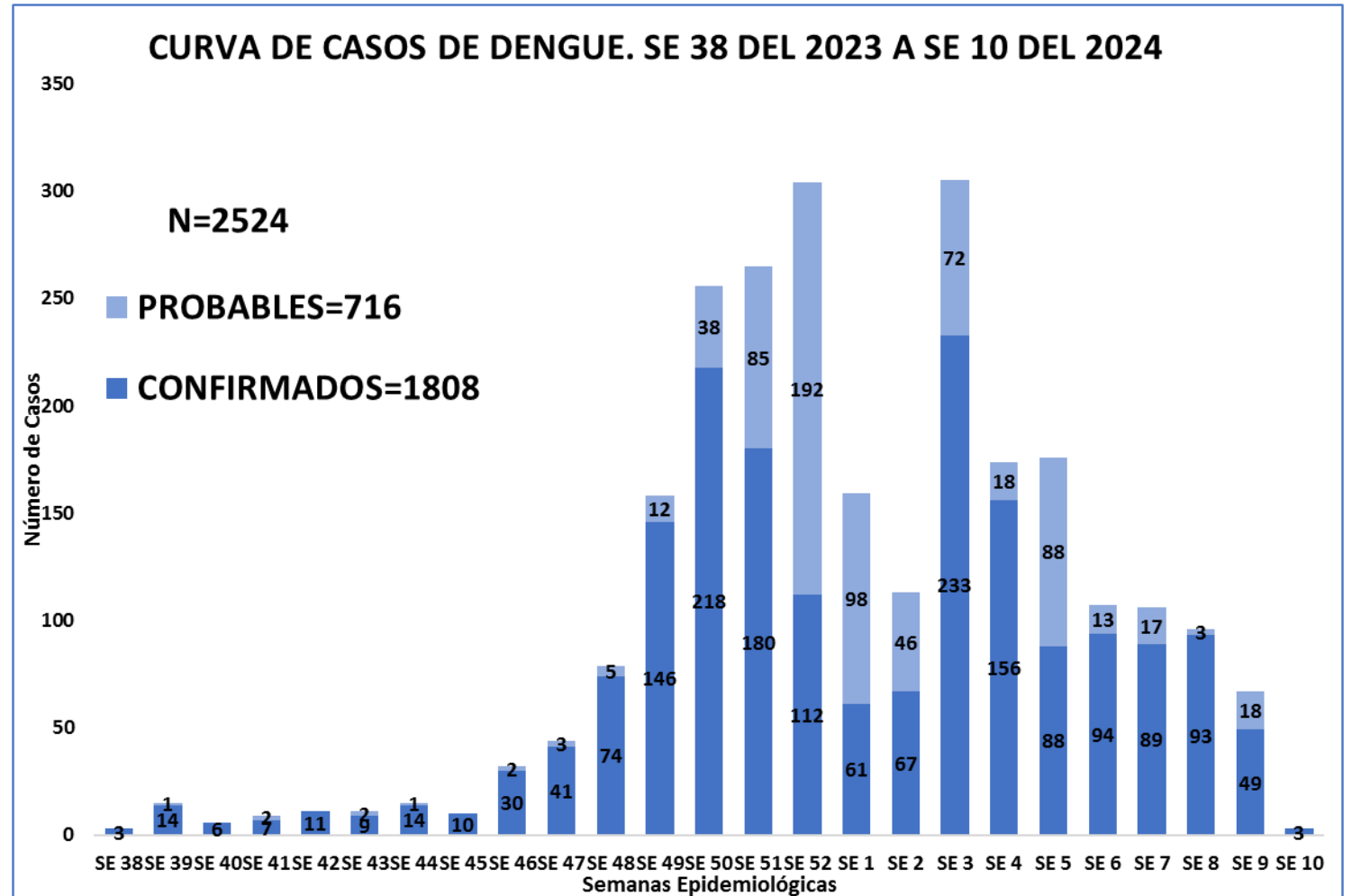


TABLA 3. NÚMERO TOTAL DE CASOS POR DISTRITO DE RESIDENCIA Y AISLAMIENTO VIRAL, SE 38 DEL 2023 A SE 10 DEL 2024. NOVENA REGION SANITARIA PARAGUARÍ

DISTRITO	CASOS DE DENGUE (Conf. y Prob.)	CASOS CON AISLAMIENTO VIRAL		TOTAL DE CASOS ACUMULADOS
		DENGUE-1	DENGUE-2	
ACAHAY	19	3	8	30
CAAPUCU	22	0	5	27
CARAPEGUA	227	17	125	369
ESCOBAR	25	3	21	49
GRAL. B. CABALLERO	10	0	3	13
LA COLMENA	34	11	10	55
MARIA ANTONIA	0	0	0	0
MBUYAPEY	5	0	2	7
PARAGUARI	643	11	374	1028
PIRAYU	206	5	51	262
QUIINDY	48	1	8	57
QUYQUYHO	9	1	2	12
SAN ROQUE GONZALEZ	61	0	31	92
SAPUCAI	19	1	22	42
TEBICUARY-MI	12	0	1	13
YAGUARON	237	4	111	352
YBYCUI	67	17	14	98
YVYTIMI	13	1	4	18
TOTALES	1657	75	792	2524



En cuanto a Dengue el 94,4% de los distritos del departamento de Paraguari presentan casos.

Los distritos con mayor número de casos acumulados de la enfermedad son Paraguari, Carapeguá, y Yaguarón.

En cuanto a circulación viral fueron aislados DENV 1 y DENV2.

TABLA 4. NOTIFICACIONES Y CASOS DE DENGUE EN LAS ÚLTIMAS TRES SEMANAS. SE 08 - 09 - 10 DEL 2024

- La vigilancia de Dengue permanece activa.
- Las notificaciones de Dengue acumuladas en las últimas tres semanas suman 1.342, mientras que, se pudo confirmar 166 casos (tabla 4).

DISTRITOS	BARRIOS	NOTIFICACIONES DENGUE ULTIMAS 3 SEMANAS	CASOS DE DENGUE ULTIMAS 3 SEMANAS
ACAHAY	15 DE AGOSTO	7	1
	CENTRAL	4	0
	CERRO ICE	1	0
	COSTA BAEZ	3	0
	COSTA BAEZ - JUKYTY	5	0
	COSTA PEÑA	4	0
	ISLERIA	3	0
	KARAGUATAY GUASU	1	0
	KARAGUATAY MI	4	0
	MONSEÑOR CARDENAS	1	0
	ÑU AHAI	1	0
	PINTOS	1	0
	POTRERO ARCE	1	1
	RINCON	6	0
	SAN BLAS	3	0
	TAPE GUASU	2	0
	YEGUARISO	4	1
YVYRAITY	3	0	
CAAPUCU	ZANJITA	1	0
	SD	1	0
	CAPILLA TUYA	1	0
	CAPILLITA	4	0
	CENTRAL	5	0
	CHARARA	2	0
	ESPIRITU SANTO	5	0
	MONTIEL POTRERO	3	1
	SAGRADO CORAZON DE JESUS	18	0
	SAN ROQUE	7	1
	SAN SALVADOR	18	1
	SANTA LIBRADA	3	0
	YERE	2	0

DISTRITOS	BARRIOS	NOTIFICACIONES DENGUE ULTIMAS 3 SEMANAS	CASOS DE DENGUE ULTIMAS 3 SEMANAS
CARAPEGUA	SD	1	0
	AGUAIY	14	1
	ASENT. NUEVA ESPERANZA	3	1
	BENI LOMA	3	1
	CALIXTRO	24	2
	CAÑETE CUE	7	1
	CENTRAL	4	1
	CERRITO	8	1
	CERRO PINTO	1	0
	EL PORTAL SAN VICENTE	10	3
	ESPARTILLAR	11	0
	FATIMA	10	1
	FRANCO ISLA	1	0
	ISLA YVATE	1	0
	KA'AZAPA	1	0
	MARIA AUXILIADORA	8	1
	NDAVARU	7	1
	PACHECO	5	1
	POTRERO	6	2
	SAGRADO CORAZON DE JESUS	8	2
	SAN BLAS	2	0
	SAN CAYETANO	2	0
	SAN FRANCISCO	8	1
	SAN JOSE	14	1
	SAN MIGUEL	8	3
	SAN ROQUE	6	2
	SANTA MARGARITA	2	0
	SANTO DOMINGO	8	2
	TAJY LOMA	39	6
	TAJY PUNTA	1	0
	VIRGEN DE LOS REMEDIOS	2	0
	VIRGEN DEL CARMEN	3	0
	ESCOBAR	SD	4
ARROYO PORA		1	0
CENTRO		2	0
CHIRCAL		3	2
GENERAL AQUINO		1	0
GUASU KUA		5	1
MBOKAJATY		6	3
MBOPIKUA		3	0
YVYRAITY		4	1

TABLA 4. NOTIFICACIONES Y CASOS DE DENGUE EN LAS ÚLTIMAS TRES SEMANAS. SE 08 - 09 - 10 DEL 2024

DISTRITOS	BARRIOS	NOTIFICACIONES DENGUE ULTIMAS 3 SEMANAS	CASOS DE DENGUE ULTIMAS 3 SEMANAS	
GRAL B.	8 DE DICIEMBRE	5	0	
	CATALAN	1	0	
	CERRO HORQUETA	1	0	
	CHAURIA	1	0	
	FRANCO I	1	0	
	GUAVIRA	1	0	
	IRIARTE PRIMERO	3	1	
	IRIARTE SEGUNDO	5	0	
	ISLA SEGURA	1	0	
	LINDERO	1	0	
	POTRERO PUKU	2	1	
	SAN JOSE	1	0	
	SANTA ROSA	1	0	
	TENIENTE MARTINEZ	1	0	
	VIRGEN DE FATIMA	2	1	
	LA COLMENA	SD	1	0
		BARRERO AZUL	5	0
COMPANIA FATIMA		2	0	
KA'ATYMI		2	0	
PINDOTY		1	0	
SAN FRANCISCO		9	1	
SAN JOSE		7	1	
SAN RAFAEL		4	1	
SANTA CATALINA		7	0	
VIRGEN DE FATIMA		6	1	
VIRGEN DEL CARMEN	1	0		
YVAROTY	12	3		
MBUYAPEY	SD	1	0	
	COLONIA MARIA ANTONIA	2	0	
	CULANTRILLO	1	0	
	INMACULADA CONCEPCIÓN	1	0	
	ISLA ALTA	2	0	
	KA'AGUY POTY	1	0	
	MARIA AUXILIADORA	2	0	
	ÑU APU'AMI	1	0	
	ÑUA'I	1	0	

DISTRITOS	BARRIOS	NOTIFICACIONES DENGUE ULTIMAS 3 SEMANAS	CASOS DE DENGUE ULTIMAS 3 SEMANAS
MBUYAPEY	RIVAROLA	1	0
	SAN FRANCISCO	1	0
	SANTA TERESITA	2	0
	VIRGEN DE LOURDES	4	0
	SD	17	1
PARAGUARI	AGROMONTE	1	0
	ALBORADA	8	1
	ASENT. SANTO DOMINGO	4	1
	CALLE	2	1
	CENTRO	20	8
	CERRO LEON	20	2
	CHOLOLO	10	5
	CIUDAD NUEVA	3	1
	COMANDO DE ARTILLERIA VILLA MILITARIA	1	0
	COSTA PRIMERA	15	3
	COSTA SEGUNDA	6	1
	ESTACION	1	0
	FATIMA	1	1
	LA CANDELARIA	1	0
	MBATOVI	13	5
	NACIONAL	5	1
	ÑUATI	19	6
	PA'I GOMEZ	3	2
	RAMAL A CARAPEGUA	1	0
	SAN BLAS	5	1
	SAN BLAS II	5	2
	SAN FRANCISCO	24	4
	SAN MIGUEL	3	1
	SANTA CATALINA	2	0
	SANTO DOMINGO	5	0
	SANTO TOMAS	1	0
	SOTO RUGUA	8	2
	SUB MARIN	2	1
	URBANIZACION ARASA POTY	3	2
	URBANIZACION LA NEGRITA	4	0
URBANIZACION LAS PALMERAS	6	0	
URBANIZACION LOS GUAYABOS	2	0	
VIRGEN DE CAACUPE	4	2	

DISTRITOS	BARRIOS	NOTIFICACIONES DENGUE ULTIMAS 3 SEMANAS	CASOS DE DENGUE ULTIMAS 3 SEMANAS
PIRAYU	ARROYO SERVIN	1	0
	AZCURRA	1	0
	BARRIO 1	11	0
	BARRIO 2	4	1
	BARRIO 3	2	0
	BARRIO 4	5	1
	CERRO LEON	11	1
	CERRO VERA	2	1
	COSTA HU	3	0
	PASO ESPERANZA	6	1
	TAVAI	8	1
	TUJUKUA	3	0
	TUJUKUA KOKUE	1	0
	YAGUARON JURU	8	2
	YKUA KA'U	2	0
QUIINDY	SD	3	1
	3 DE MAYO	1	0
	ACHOTEI	2	1
	BARRIO AMISTAD	5	0
	CAPILLA TUJA	2	0
	COMANDANTE CARMELO PERALTA	10	0
	COSTA GAONA	8	0
	COSTA IRALA	10	0
	GENERAL BERNARDINO CABALLERO	5	0
	HUGUA PO'I	2	0
	ISLA ALTA	1	0
	ITA CAJON	2	1
	LAURELTY	1	0
	LOMA PYTA	6	0
	NIÑO JESUS	4	0
	NIÑO TAKUARY	3	0
	SAGRADA FAMILIA	5	0
SAGRADO CORAZON DE JESUS	8	2	
SAN ANTONIO	4	0	
SAN LORENZO	5	0	
SANTA MARIA	6	0	
TOVATINGUA	5	0	
VALLE APUA	4	0	
VILLA JARDIN	3	0	

TABLA 4. NOTIFICACIONES Y CASOS DE DENGUE EN LAS ÚLTIMAS TRES SEMANAS. SE 08 - 09 - 10 DEL 2024

DISTRITOS	BARRIOS	NOTIFICACIONES DENGUE ULTIMAS 3 SEMANAS	CASOS DE DENGUE ULTIMAS 3 SEMANAS
QUYQUYHO	SD	2	0
	CENTRAL	2	0
	CERRO GUY	2	0
	COSTA ALEGRE	4	1
	KURUSU LACU	2	0
	LOMA GUASU	3	0
	MBOI KA'E	1	0
	SAN JORGE	1	0
	SAN LUIS	1	1
	SAN MIGUEL	5	0
SAN ROQUE G.	ARASATY	5	0
	CAÑADA	1	0
	MATACHI	1	0
	MBOKAJATY	3	1
	MOQUETE	3	0
	RINCON	15	3
	SAGRADO CORAZON DE JESUS	1	0
	SIMBROM	4	0
	VIRGEN DEL ROSARIO	3	0
	SAPUCAI	SD	2
ADRIANO IRALA		4	0
ARROYO PORA		8	2
CERRO KORA		2	1
CERRO ROKE		4	0
CERRO VERDE		1	0
COLONIA SANTA ISABEL		1	0
COSTA IRALA		1	0
COSTA PO'I		1	0
JARIGUA'AMI		8	1
LEPROCOMIO		1	0
LOMA GUASU		3	0
MARIA AUXILIADORA		7	0
MBOKAJA		2	0
MBOPÍ KUA		1	0
PASO PE		2	0
PLANTA URBANA		1	0
POTRERO VILLALBA		1	0
SANBLAS		6	1
SANTA TERESITA		6	2
TIERRA NEGRA	8	1	
VIRGEN DEL CARMEN	3	1	
YVYRAITY	3	0	

DISTRITOS	BARRIOS	NOTIFICACIONES DENGUE ULTIMAS 3 SEMANAS	CASOS DE DENGUE ULTIMAS 3 SEMANAS	
TEBICUARY-MI	ALONSO CUE	1	0	
	CAOEBI	2	0	
	CENTRO	6	0	
	CERRITO	1	1	
	COLONIA CESPEDES	2	0	
	HUGUA'I	4	0	
	SYRYKA	1	0	
	YAGUARON	SD	4	0
		ASENT. 1RO DE MAYO	5	0
		CALLE POI	6	0
CERRO GUY		1	0	
GUAJAIVITY		17	1	
GUARAPI		16	0	
HUGUA PO'I - ÑUATI		5	1	
ITA POTRERO		7	0	
KA'AGUY POTI		1	0	
KARUNGUA		3	0	
KURUPAYTY	6	0		
MBARITU	5	0		
ÑUATI CALLE	9	2		
ÑUATI GUASU	7	2		
PEGUAHO	14	2		
PIRAYU CALLE	9	0		
PORORO	1	0		
POTRERITO	7	2		
SAGUASU	13	1		
SAN BONINI	10	0		
SAN FRANCISCO	21	2		
SAN JOSE	6	0		
SAN MIGUEL	8	0		
SAN ROQUE	6	0		
SANTA LIBRADA	13	0		
TAKUARINDY	3	1		
TAKUMBU	1	0		
YSATY	1	0		
ZAYAS	9	2		

DISTRITOS	BARRIOS	NOTIFICACIONES DENGUE ULTIMAS 3 SEMANAS	CASOS DE DENGUE ULTIMAS 3 SEMANAS
YBYCUJ	SD	1	0
	AGUSTIN GOIBURU	2	0
	ARASATY	7	0
	CAPILLITA	1	0
	CERRO KORA	1	0
	CESAR BARRIENTOS	5	1
	CESAR BARRIENTOS - SUB URBANO	1	0
	CHE PUEBLO PORA 1	1	0
	CORDILLERITA (APYRAGUA)	1	0
	ISLA KA'A	1	0
	ISLA PA'U	1	0
	MBOKAJA PUKU	2	0
	PALACIO CUE	1	0
	PASO PARED	1	0
	PEREIRA CUE	1	0
	RINCON GUASU	2	1
	SAGRADO CORAZON DE JESUS	9	2
	SAN FRANCISCO	1	0
	SAN JOSE	1	0
	SAN MIGUEL	6	0
SANTA ANGELA	3	1	
SANTA ROSA	13	1	
SANTA TERESITA	7	0	
TACUARY	1	0	
VIRGEN DE FATIMA	5	2	
YVYTYMI	AÑAZCO	1	1
	CHINI	1	0
	FATIMA	3	1
	HECTOR L. VERA	1	0
	HUGUA GUASU	3	0
	MARTINEZ CUE	3	0
	POTRERO GARAY	1	0
	RIVAROLA CUE	1	0
	SOLANO ESCOBAR	4	0
	TOTALES		1342

CUADROS 1 y 2. CLASIFICACION DE NOTIFICACIONES DE ARBOVIROSIS: RESEÑA 2022 Y ACUMULADO DESDE LA SE 38 DEL 2023 A SE 10 DEL 2024 NOVENA REGION SANITARIA PARAGUARÍ

DEPARTAMENTO DE PARAGUARI

CUADRO 1: VIGILANCIA DE LAS ARBOVIROSIS - RESEÑA A SE 52/2022

	CASOS (CONF. Y PROB.)	SOSPECHOSOS	DESCARTADOS	TOTAL ACUMULADO
DENGUE	0	76	236	312
CHIKUNGUNYA	9	13	94	116
ZIKA	0	10	100	110

CUADRO 2: VIGILANCIA DE LAS ARBOVIROSIS ACUMULADO DESDE SE 38 DEL 2023 A SE 10 DEL 2024

	CASOS (CONF. Y PROB.)	SOSPECHOSOS	DESCARTADOS	TOTAL ACUMULADO
DENGUE	2.524	7.549	2.128	12.201
CHIKUNGUNYA	4	80	224	308

- En el cuadro 1 se presenta la reseña de clasificación de casos del año 2022, donde se tuvieron casos aislados de Chikungunya a inicios del año y no se confirmaron otros casos.
- En el cuadro 2 se presenta el acumulado de las notificaciones y clasificación desde la SE 38 del año 2023 a la SE 10 del 2024.