



GOBIERNO DEL  
PARAGUAY

PARAGUÁI  
REKUÁI



MINISTERIO DE  
SALUD PÚBLICA Y  
BIENESTAR SOCIAL  
PARAGUAY

PARAGUÁI  
TESÁI HA TEKÓ  
PORÁVE  
MOTENONDEHA



REGIÓN  
SANITARIA  
CAAGUAZÚ

# UNIDAD EPIDEMIOLÓGICA REGIONAL

## ARBOVIROSIS

V REGION SANITARIA – CAAGUAZÚ

SE 9 ( 25 de febrero al 02 de marzo del 2024 )

## Descripción

Este boletín contiene información actualizada de la Situación Epidemiológica de Arbovirosis: Dengue, Zika y Chikungunya.

Los datos presentados, tienen como fuente principal la base nacional de la Vigilancia de Arbovirosis.

## Consideraciones

El contenido de este boletín puede modificarse según la dinámica de la vigilancia de las Arbovirosis: Dengue, Chikungunya y Zika.

Las notificaciones de Arbovirosis se definen operacionalmente, en este boletín, a partir de la Resolución N° 0335/2023 "Criterios de definición de casos de arbovirosis: dengue, chikungunya y zika".

Remitirse a este documento oficial para conocer las definiciones epidemiológicas de caso, utilizados en este material.

## ELABORADO POR LA UNIDAD EPIDEMIOLOGICA REGIONAL

### Epidemiólogo Regional:

Dra. Gabriela Portillo

### Correo electrónico:

[epi5region@gmail.com](mailto:epi5region@gmail.com)

**Unidad Epidemiológica Regional:** Quinta Región Sanitaria, Caaguazú.

**Oficina:** Coronel Oviedo.

# GRAFICO 1. CURVA DE NOTIFICACIONES DE CHIKUNGUNYA. SE 38/2023 A SE 9 DEL 2024 V REGION SANITARIA-CAAGUAZU

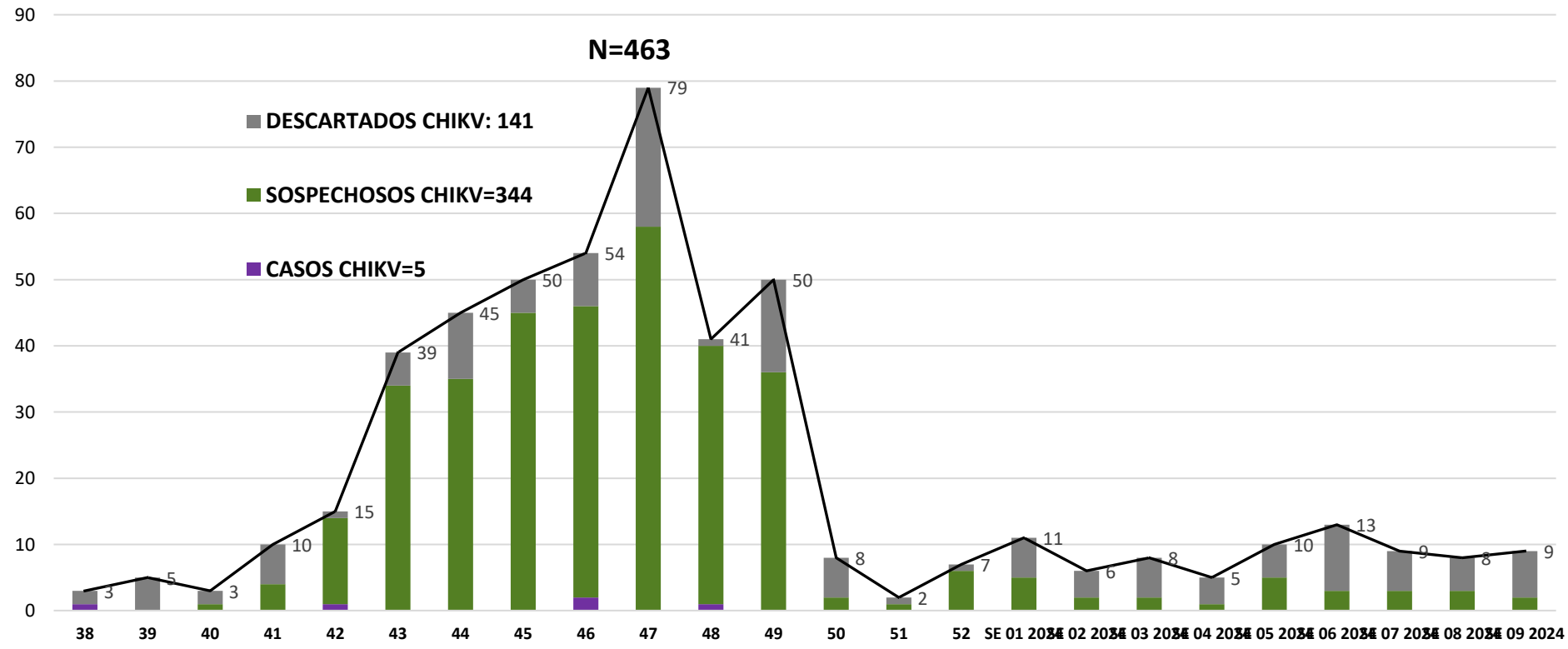
**Notificaciones de Chikungunya SE 9/2024**

Desde la SE 38/2023 a la SE 9/2024 se acumularon **463** notificaciones de Chikungunya, de las cuales el **1%** corresponden a casos, **70%** a sospechosos y **29%** a descartados

Se observó el pico máximo en la **SE 47 (19 al 25 de noviembre del 2023)** con **399** notificaciones.

En las últimas semanas se observó una tendencia descendente de notificaciones.

Notificaciones= casos de Chikv (confirmados + probables + coinfecciones) + sospechas + descartados




# GRAFICO 2. CURVA DE CASOS DE CHIKUNGUNYA. SE 38/2024 A SE 9 DEL 2024 V REGION SANITARIA-CAAGUAZU

Desde la SE 38/2023 a la SE 09/2024 se acumularon 5 casos de Chikungunya, de las cuales 2 fueron confirmados por laboratorio, 3 fueron casos probables y 0 infección

Se observó el pico máximo de casos en la SE 46 (12 al 18 de noviembre) con 2 casos.

En las últimas semanas se observó un descenso de casos.

Casos = casos de Chikv (confirmados + probables + coinfecciones)





## TABLA 1. CASOS ACUMULADOS DE CHIKUNGUNYA, DE LA SE 38/2023 A LA SE 9/2024 POR DISTRITOS DE RESIDENCIA

### V REGION SANITARIA-CAAGUAZU

DISTRITOS	CASOS DE CHIKV (CONFI+PROB+COINF)
CORONEL OVIEDO	3
J EULOGIO ESTIGARRIBIA	1
CAAGUAZU	0
SAN JOSE DE LOS ARROYOS	0
REPATRIACION	0
DR. JUAN MANUEL FRUTOS	0
YHU	1
R.I. 3 CORRALES	0
CARAYAO	0
VAQUERIA	0
RAUL ARSENIO OVIEDO	0
CECILIO BAEZ	0
SANTA ROSA DEL MBUTUY	0
SAN JOAQUIN	0
3 DE FEBRERO	0
NUEVA LONDRES	0
JOSE DOMINGO OCAMPOS	0
TEMPIAPORA	0
MCAL. FRANCISCO SOLANO LÓPEZ	0
LA PASTORA	0
NUEVA TOLEDO	0
SIMON BOLIVAR	0
<b>TOTAL</b>	<b>5</b>

En el departamento de Caaguazú los casos de Chikungunya se han concentrado principalmente en el distrito Capital de Coronel Oviedo.

## TABLA 2 . CASOS DE CHIKUNGUNYA, DE LAS ULTIMAS 3 SEMANAS POR DISTRITOS DE RESIDENCIA V REGION SANITARIA-CAAGUAZU

DISTRITOS	NOTIFICACIONES CHIK ULTIMAS 3 SEMANAS	CASOS DE CHIK ULTIMAS 3 SEMANAS
CORONEL OVIEDO	17	0
J EULOGIO ESTIGARRIBIA	0	0
CAAGUAZU	2	0
SAN JOSE DE LOS ARROYOS	0	0
REPATRIACION	1	0
DR. JUAN MANUEL FRUTOS	2	0
YHU	1	0
R.I. 3 CORRALES	0	0
CARAYAO	0	0
VAQUERIA	0	0
RAUL ARSENIO OVIEDO	1	0
CECILIO BAEZ	0	0
SANTA ROSA DEL MBUTUY	0	0
SAN JOAQUIN	0	0
3 DE FEBRERO	0	0
NUEVA LONDRES	0	0
JOSE DOMINGO OCAMPOS	1	0
TEMPIAPORA	0	0
MCAL. FRANCISCO SOLANO LÓPEZ	0	0
LA PASTORA	0	0
NUEVA TOLEDO	0	0
SIMON BOLIVAR	0	0
<b>TOTALES</b>	<b>25</b>	<b>0</b>

Fuente: Unidad Epidemiológica Regional – V Región Sanitaria, Caaguazú



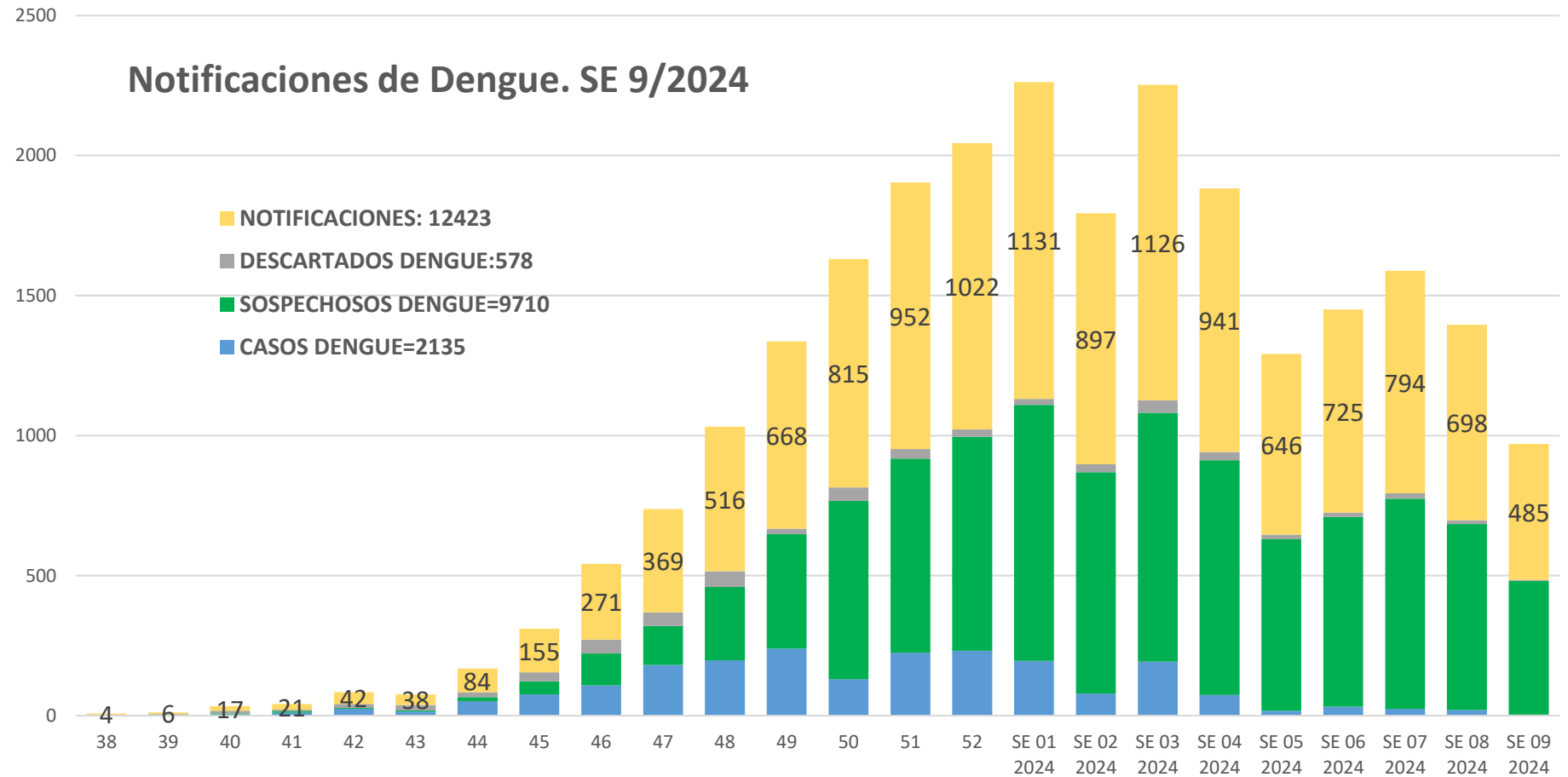
# GRAFICO 1. CURVA DE NOTIFICACIONES DE DENGUE. SE 38/2023 AL SE 9 DEL 2024 V REGION SANITARIA-CAAGUAZU

Desde la SE 38/2023 a la SE 9 se acumularon **11706** notificaciones de Dengue, de las cuales el **17%** corresponden a casos, **78%** a sospechosos y **5%** a descartados

Se observó el pico máximo en la **SE 01 (31 de diciembre al 06 de enero)** con **1130** notificaciones.

En las últimas semanas se observó una tendencia ascendente de notificaciones.

Notificaciones= casos de Chikv (confirmados + probables + coinfecciones) + sospechas + descartados





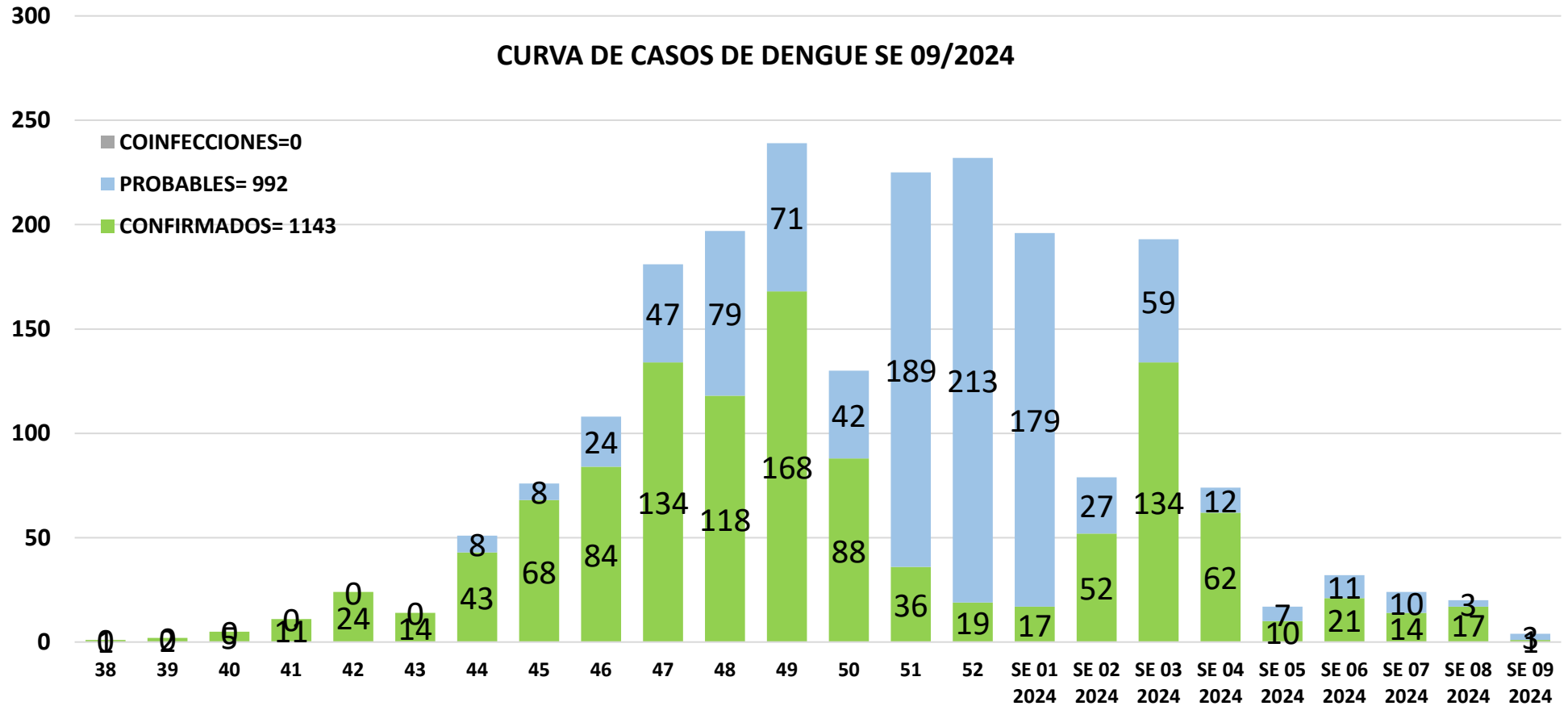
# GRAFICO 2. CURVA DE CASOS DE DENGUE. SE 38/2023 AL SE 8 DEL 2024 V REGION SANITARIA-CAAGUAZU

Desde la SE 38/2023 al SE 09/2024 se acumularon **2024** casos de Dengue, de las cuales **1143** fueron confirmados por laboratorio, **992** fueron casos probables y **0** infección

Se observó el pico máximo de casos en la **SE 49** (03 al 09 de diciembre ) con **168** casos.

En las últimas semanas se observó un descenso de casos.

Casos = casos de Chikv (confirmados + probables + coinfecciones)





**TABLA 4. CASOS DE DENGUE, DE LA SE 38/2023 A LA SE 9/2024 POR DISTRITOS DE RESIDENCIA  
V REGION SANITARIA-CAAGUAZU**

DISTRITOS	CASOS DE DENGUE (CONFI+PROBA+COINFE)
CORONEL OVIEDO	1727
CAAGUAZU	189
SAN JOSE DE LOS ARROYOS	69
NUEVA LONDRES	16
CARAYAO	23
J EULOGIO ESTIGARRIBIA	8
NUEVA TOLEDO	13
YHU	6
SANTA ROSA DEL MBUTUY	12
R.I. 3 CORRALES	14
VAQUERIA	6
SIMON BOLIVAR	8
REPATRIACION	7
SAN JOAQUIN	5
DR. JUAN MANUEL FRUTOS	19
RAUL ARSENIÓ OVIEDO	3
LA PASTORA	6
CECILIO BAEZ	4
(en blanco)	0
3 DE FEBRERO	0
TEMPIAPORA	0
JOSE DOMINGO OCAMPOS	0
MCAL. FRANCISCO SOLANO LÓPEZ	
<b>TOTAL</b>	<b>2135</b>

En el departamento de Caaguazú los casos de Dengue se han concentrado principalmente en el distrito de Coronel Oviedo, seguido por el distrito Caaguazú.

**TABLA 5: NOTIFICACIONES Y CASOS DE DENGUE, DE LAS ÚLTIMAS 3 SEMANAS  
V REGIÓN SANITARIA-CAAGUAZU**

<b>DISTRITOS</b>	<b>NOTIFICACIONES DENGUE ÚLTIMAS 3 SEMANAS</b>	<b>CASOS DE DENGUE ÚLTIMAS 3 SEMANAS</b>
<b>CORONEL OVIEDO</b>	<b>421</b>	<b>14</b>
<b>CAAGUAZU</b>	<b>533</b>	<b>8</b>
<b>NUEVA LONDRES</b>	<b>21</b>	<b>2</b>
<b>J EULOGIO ESTIGARRIBIA</b>	<b>66</b>	<b>2</b>
<b>SAN JOSE DE LOS ARROYOS</b>	<b>43</b>	<b>1</b>
<b>SIMON BOLIVAR</b>	<b>8</b>	<b>0</b>
<b>CECILIO BAEZ</b>	<b>10</b>	<b>0</b>
<b>LA PASTORA</b>	<b>26</b>	<b>0</b>
<b>DR. JUAN MANUEL FRUTOS</b>	<b>332</b>	<b>0</b>
<b>CARAYAO</b>	<b>50</b>	<b>1</b>
<b>SANTA ROSA DEL MBUTUY</b>	<b>18</b>	<b>1</b>
<b>NUEVA TOLEDO</b>	<b>3</b>	<b>0</b>
<b>YHU</b>	<b>96</b>	<b>1</b>
<b>R.I. 3 CORRALES</b>	<b>17</b>	<b>1</b>
<b>REPATRIACION</b>	<b>172</b>	<b>1</b>
<b>SAN JOAQUIN</b>	<b>21</b>	<b>0</b>
<b>TEMPIAPORA</b>	<b>17</b>	<b>0</b>
<b>JOSE DOMINGO OCAMPOS</b>	<b>54</b>	<b>0</b>
<b>VAQUERIA</b>	<b>24</b>	<b>0</b>
<b>RAUL ARSENIÓ OVIEDO</b>	<b>27</b>	<b>0</b>
<b>3 DE FEBRERO</b>	<b>16</b>	<b>0</b>
<b>MCAL. FRANCISCO SOLANO LÓPEZ</b>	<b>2</b>	<b>0</b>
<b>TOTAL</b>	<b>1977</b>	<b>32</b>