

BOLETIN SEMANAL

ARBOVIROSIS

II REGION SANITARIA- SAN PEDRO SUR

SE 07/2024 (desde el 11 de febrero al 17 de febrero de 2024)

Descripción

Descripción

Este boletín contiene información actualizada de la Situación Epidemiológica de Arbovirosis: Dengue, Zika y Chikungunya.

Los datos presentados, tienen como fuente principal la base nacional de la Vigilancia de Arbovirosis.

Consideraciones

El contenido de este boletín puede modificarse según la dinámica de la vigilancia de las Arbovirosis: Dengue, Chikungunya y Zika.

Las notificaciones de Arbovirosis se definen operacionalmente, en este boletín, a partir de la Resolución N° 0335/2023 “Criterios de definición de casos de arbovirosis: dengue, chikungunya y zika”.

Remitirse a este documento oficial para conocer las definiciones epidemiológicas de caso, utilizados en este material.

ELABORADO POR LA UNIDAD EPIDEMIOLÓGICA REGIONAL

ELABORADO POR LA UNIDAD EPIDEMIOLOGICA REGIONAL

Epidemiólogo Regional:

Lic. Rosa Ysabel Caballero Rojas

Colaborador: Liz Aracely Giménez Arias

Correo electrónico:

uersanpedrosur@hotmail.com

Unidad Epidemiológica Regional: Segunda Región Sanitaria, San Pedro Sur.

Oficina: Área Programática Sur – San Estanislao.

GRÁFICO 1. CURVA DE NOTIFICACIONES DE CHIKUNGUNYA. SE 07 DEL 2024 II REGION SANITARIA- SAN PEDRO SUR

Descripción

Desde la SE1 a la SE 7- se acumularon 13 notificaciones de Chikungunya, de las cuales (0/13) corresponden a casos positivos, (9/13) a sospechoso y (4/13) a descartados.

En las últimas semanas se observó una mínima cantidad de notificaciones.

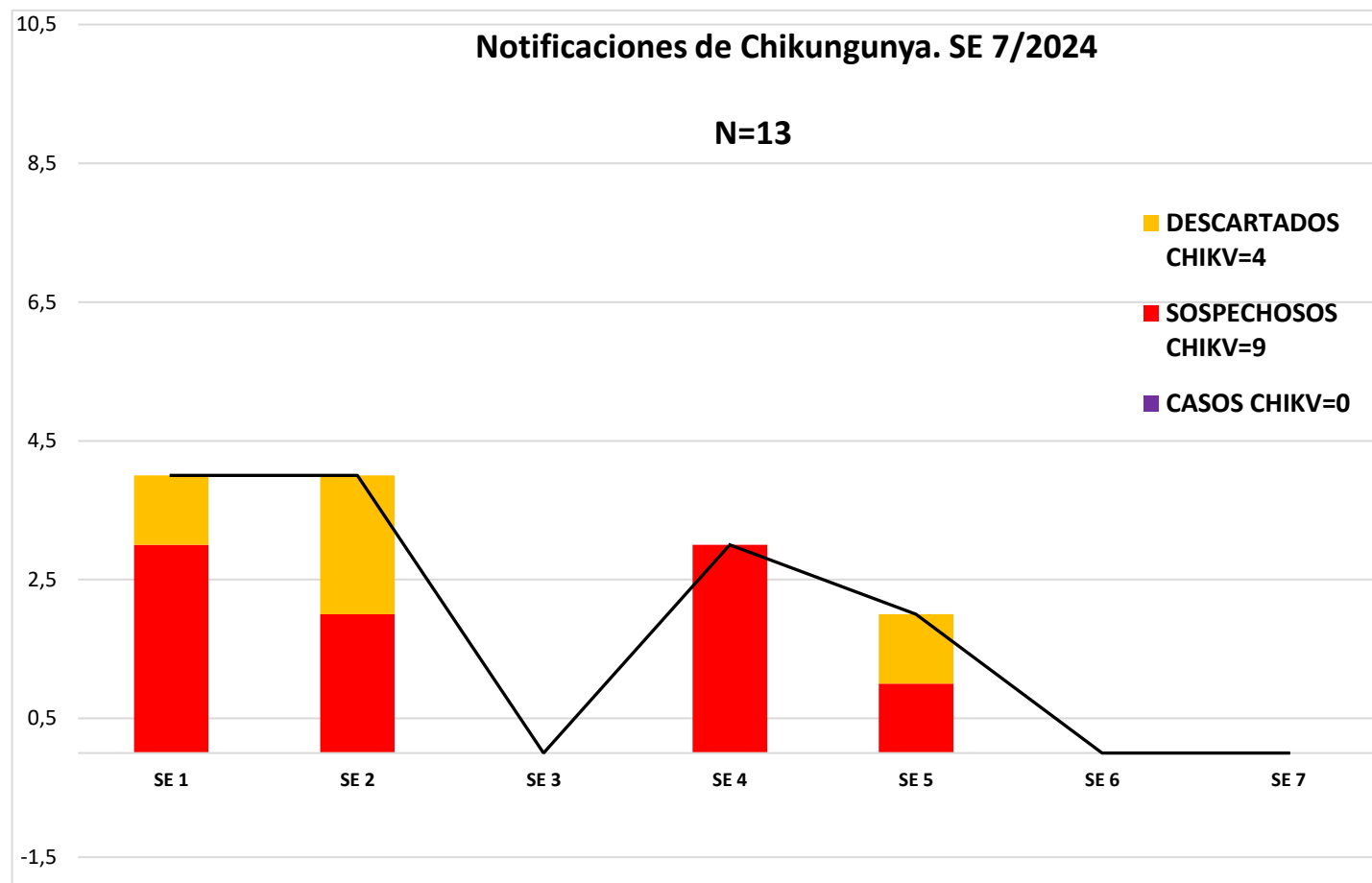


GRÁFICO 2. CURVA DE CASOS DE CHIKUNGUNYA. SE 07 DEL 2024 II REGION SANITARIA- SAN PEDRO SUR

Descripción

Desde 1 A la SE 7 se obtuvo 13 casos de notificación de Chikungunya, De las cuales (0/13) corresponden a casos confirmados y (0/13) a probables

En las últimas semanas no se presentaron casos nuevas

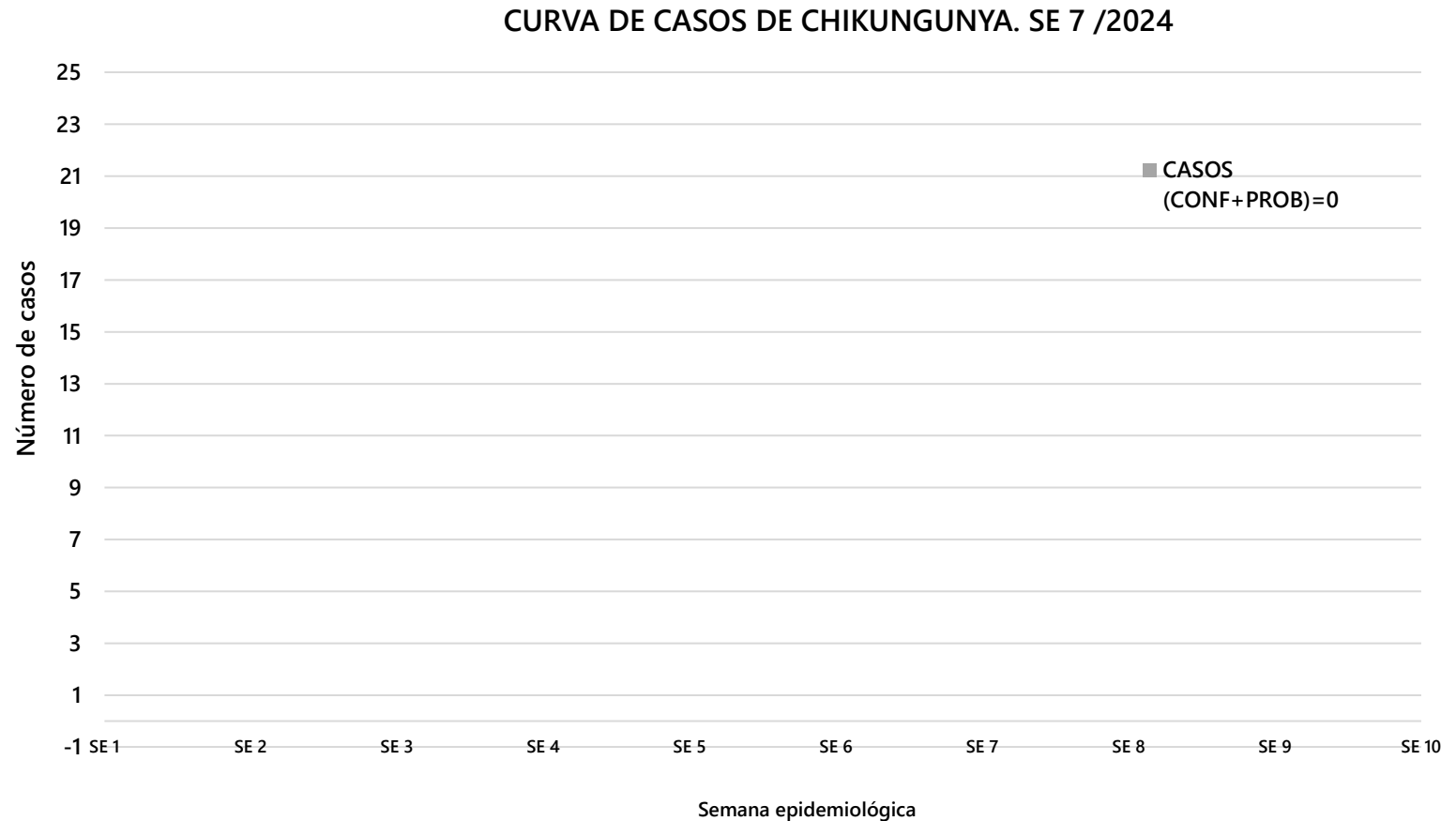


TABLA 1. CASOS ACUMULADOS DE CHIKUNGUNYA, DE LA SE 07 /2024 POR DISTRITOS Y BARRIOS DE RESIDENCIA. II REGION SANITARIA- SAN PEDRO

Descripción de la tabla

Desde la SE 1 A LA SE 7 no se observa casos de Chikungunya

En las últimas semanas se notaron mínimo casos de notificaciones.

BARRIOS O DISTRITOS	CASOS DE CHIKV	TOTALES
25 DE DICIEMBRE	0	0
CAPIIBARY	0	0
GENERAL ELIZARDO AQUINO	0	0
GUAJAYVI	0	0
ITACURUBI DEL ROSARIO	0	0
SAN ESTANISLAO	0	0
UNION	0	0
VILLA DEL ROSARIO - SPN	0	0
YATAITY DEL NORTE	0	0
YRYVU CUA	0	0
TOTALES	0	0

TABLA 2 . CASOS DE CHIKUNGUNYA, DE LAS ULTIMAS 3 SEMANAS SE 5.,6 Y 7/2024 POR DISTRITOS Y BARRIOS DE RESIDENCIA . II REGION SANITARIA- SAN PEDRO SUR

Descripción

Desde la 1 a la SE 7 se registraron 0 casos de Chikungunya
En la tabla se puede observar 2 notificaciones en las ultimas 3 semanas.

DISTRITOS	BARRIOS	NOTIFICACIONES CHIK ULTIMAS 3 SEMANAS	CASOS DE CHIK ULTIMAS 3 SEMANAS
GRAL E. AQUINO	*	0	0
GUAJAYVI	*	0	0
ITACURUBI DEL ROSARIO	*	0	0
SAN ESTANISLAO	*	2	0
VILLA DEL ROSARIO	*	0	0
YRYVU CUA	*	0	0
TOTALES		2	0

MAPAS DE DISTRIBUCIÓN DE CASOS

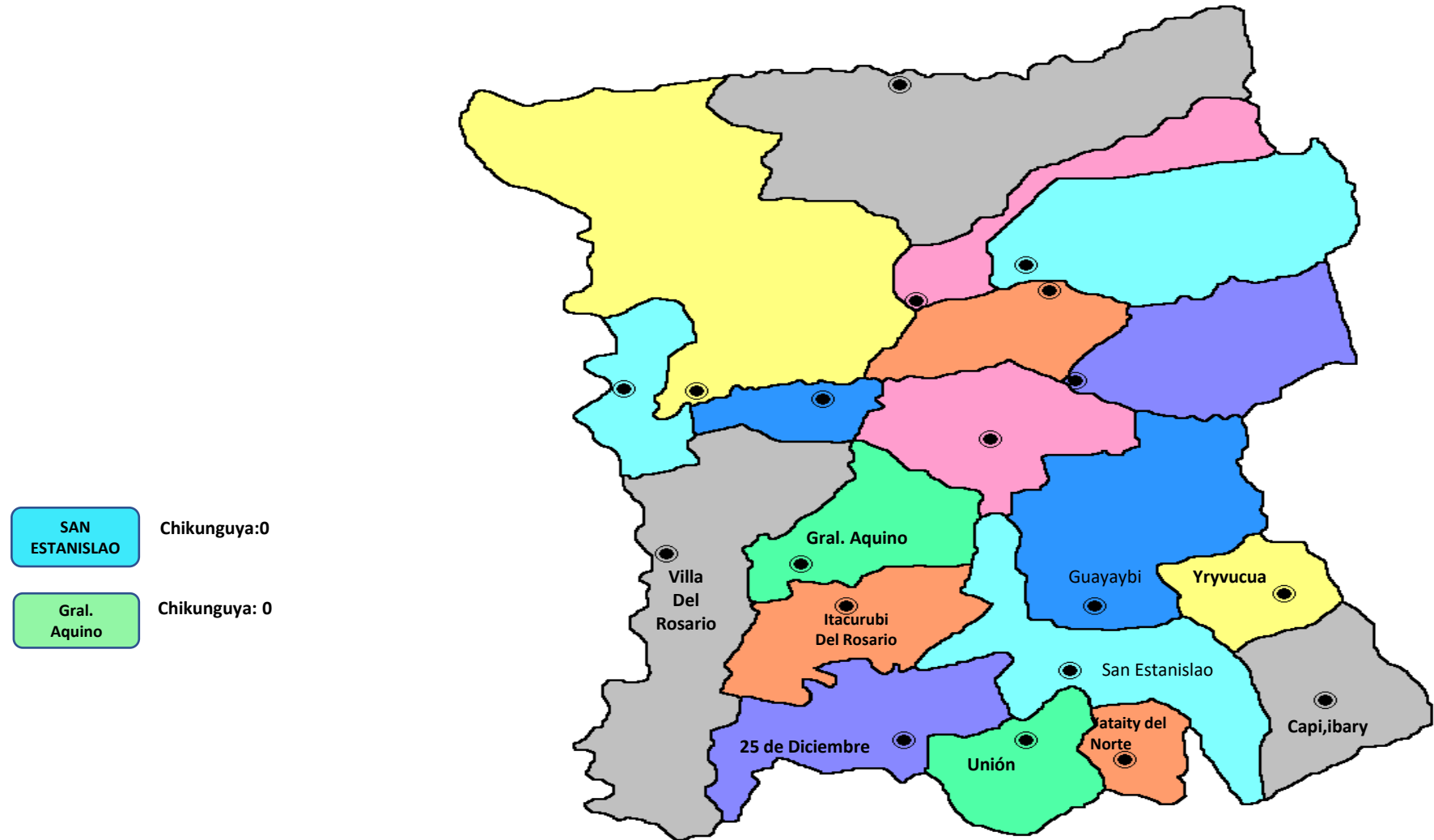


GRÁFICO 3. CURVA DE NOTIFICACIONES DE DENGUE. SE 07 DEL 2024 II REGION SANITARIA-SAN PEDRO SUR

Descripción

Desde la SE 1 a la SE 7 se acumularon 2087 notificaciones de Dengue, de las cuales el 3% (72/2087) corresponden a casos positivos, 86% (1785/2087) a sospechosos y 11% (230/2087) a descartados.

En las últimas semanas se observó una tendencia descendente de notificaciones.

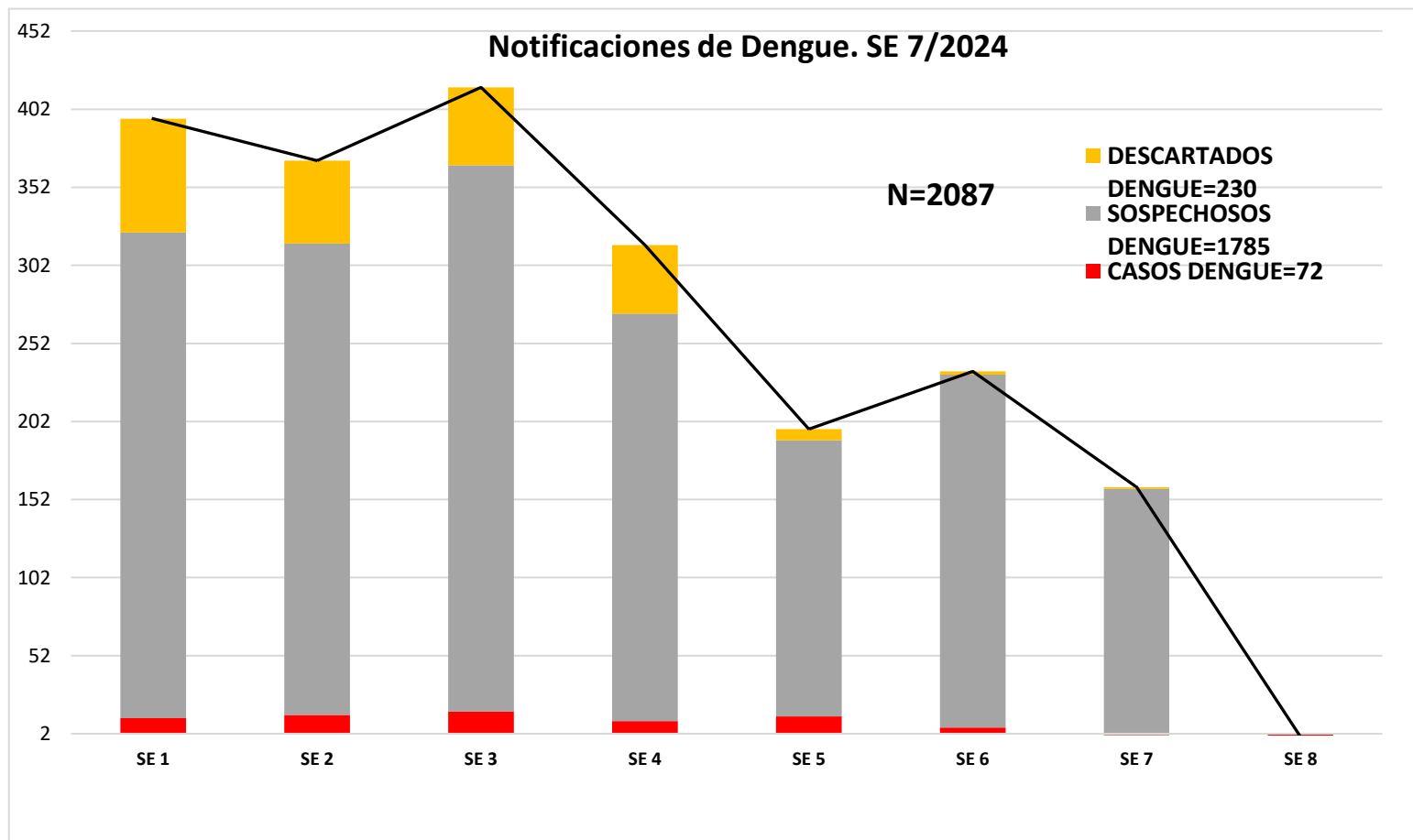


GRÁFICO 4. CURVA DE CASOS DE DENGUE. SE 07 DEL 2024 II REGION SANITARIA- SAN PEDRO SUR

Descripción

Desde la SE 1 a la SE 7 se acumularon 71 casos de dengue, de las cuales el **66%** (47/71) corresponden a casos confirmados y el 47% (25/71) a probables

En las últimas semanas se observa una tendencia ascendente de los casos.

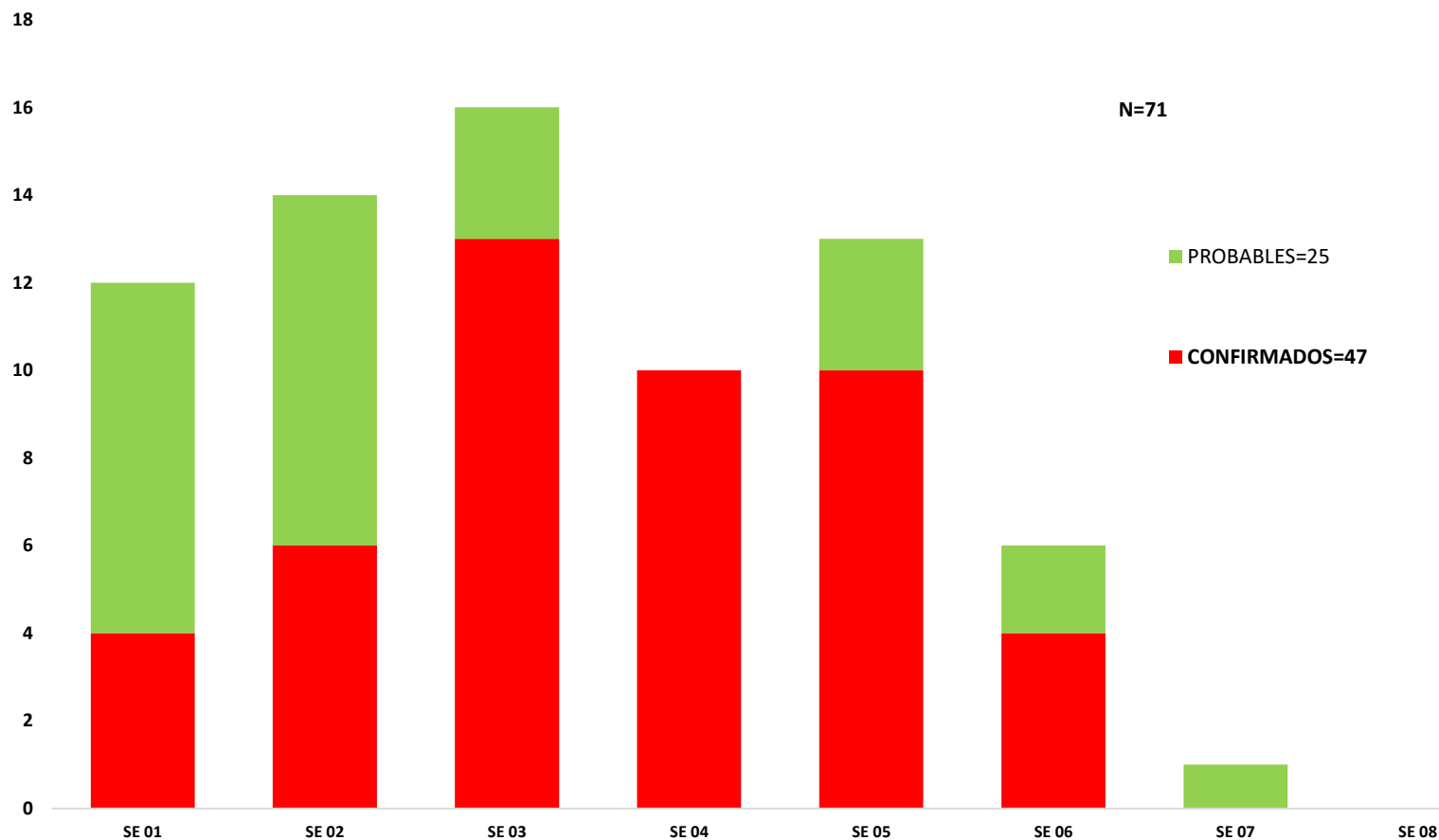


TABLA 3. CASOS ACUMULADOS DE DENGUE, DE LA SE 07 /2024 POR DISTRITOS Y BARRIOS DE RESIDENCIA. II REGION SANITARIA- SAN PEDRO SUR

BARRIOS O DISTRITOS	CASOS DE DENGUE	DENGUE-1	DENGUE-2	TOTALES
25 DE DICIEMBRE	1	0	3	4
CAPIIBARY	9	1	0	10
GENERAL ELIZARDO AQUINO - SPN	2	0	3	5
GUAJAYVI	3	3	3	9
ITACURUBI DEL ROSARIO	2	0	2	4
SAN ESTANISLAO	15	2	11	28
UNION	1	1	0	2
VILLA DEL ROSARIO - SPS	2	0	2	4
YATAITY DEL NORTE	0	1	1	2
YRYVU CUA	0	0	3	3
TOTALES	35	8	28	71

TABLA 4 . CASOS DE DENGUE, DE LAS ULTIMAS 3 SEMANAS SE 5, 6 y 7/2024 POR DISTRITOS Y BARRIOS DE RESIDENCIA . II REGION SANITARIA- SAN PEDRO SUR

Descripción

En las ultimas 3 semanas, desde la SE 5 a la SE 7 se registraron 20 casos de Dengue SE observa una tendencia descendente de notificaciones acumulando un total de 591 casos de notificaciones.

El distrito de San Estanislao con 165 y VILLA DEL ROSARIO con 106 seguido de GRAL E, AQUINO con 60, siendo estos 3 distritos con mayor numero de notificaciones .

DISTRITOS	BARRIOS	NOTIFICACIONES DENGUE ULTIMAS 3 SEMANAS	CASOS DE DENGUE ULTIMAS 3 SEMANAS
25 DE DICIEMBRE		26	1
CAPIIBARY		81	4
GENERAL ELIZARDO AQUINO		60	0
GUAJAYVI		42	5
ITACURUBI DEL ROSARIO		15	1
SAN ESTANISLAO		165	8
SAN JOSE DEL ROSARIO		0	0
UNION		19	0
VILLA DEL ROSARIO		106	1
YATAITY DEL NORTE		67	0
YRYVU CUA		10	0
Total general		591	20