

# BOLETIN SEMANAL

# ARBOVIROSIS

## II REGION SANITARIA- SAN PEDRO SUR

**SE 10/2024 (desde el 03 de marzo al 09 de marzo de 2024)**

## Descripción

### Descripción

Este boletín contiene información actualizada de la Situación Epidemiológica de Arbovirosis: Dengue, Zika y Chikungunya.

Los datos presentados, tienen como fuente principal la base nacional de la Vigilancia de Arbovirosis.

### Consideraciones

El contenido de este boletín puede modificarse según la dinámica de la vigilancia de las Arbovirosis: Dengue, Chikungunya y Zika.

Las notificaciones de Arbovirosis se definen operacionalmente, en este boletín, a partir de la Resolución N° 0335/2023 “Criterios de definición de casos de arbovirosis: dengue, chikungunya y zika”.

Remitirse a este documento oficial para conocer las definiciones epidemiológicas de caso, utilizados en este material.

**ELABORADO POR LA UNIDAD EPIDEMIOLÓGICA REGIONAL**

**ELABORADO POR LA UNIDAD EPIDEMIOLOGICA REGIONAL**

### Epidemiólogo Regional:

Lic. Rosa Ysabel Caballero Rojas

**Colaborador:** Liz Aracely Giménez Arias

### Correo electrónico:

usersanpedrosur@hotmail.com

**Unidad Epidemiológica Regional:** Segunda Región Sanitaria, San Pedro Sur.

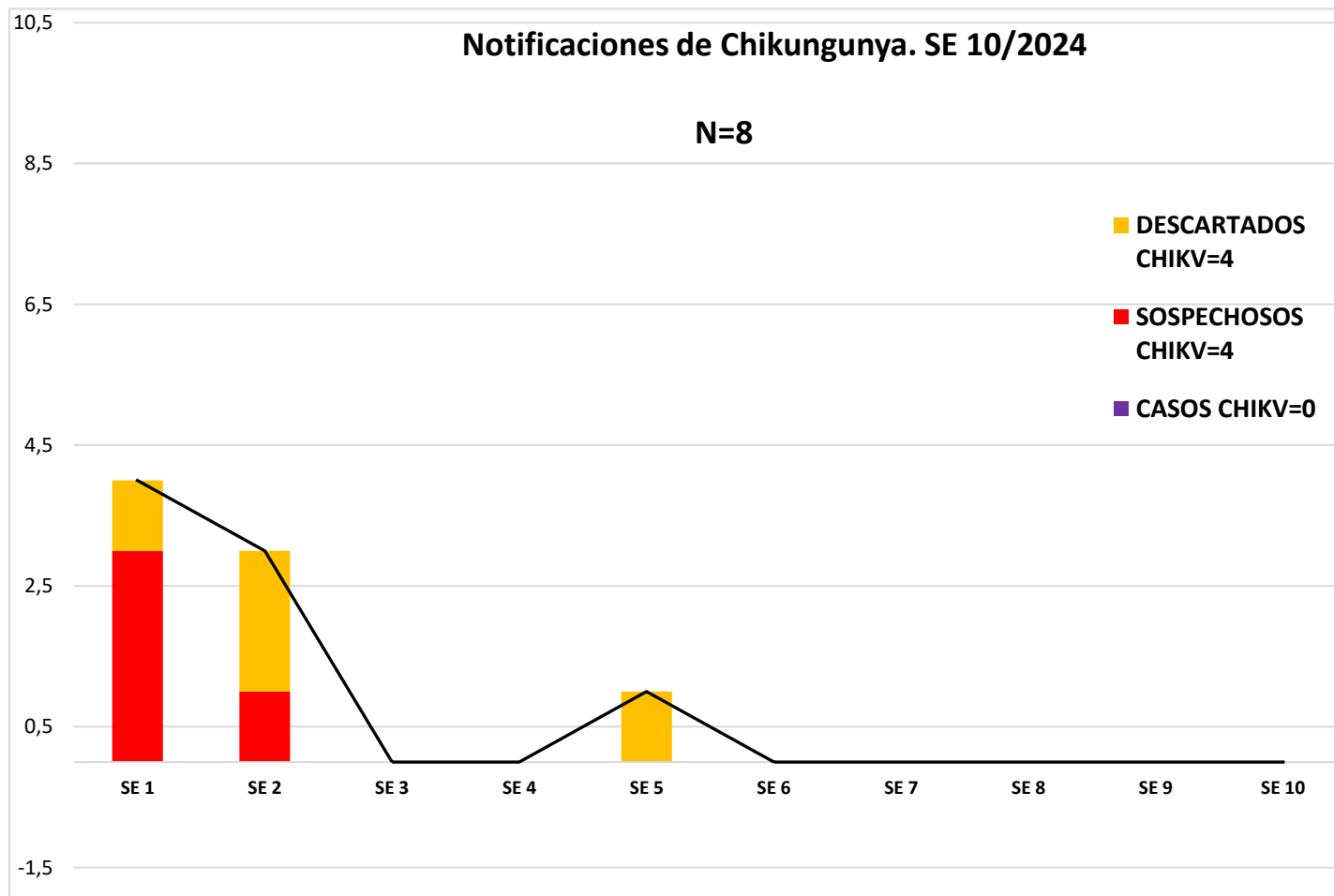
**Oficina:** Área Programática Sur – San Estanislao.

# GRÁFICO 1. CURVA DE NOTIFICACIONES DE CHIKUNGUNYA. SE 10 DEL 2024 II REGION SANITARIA- SAN PEDRO SUR

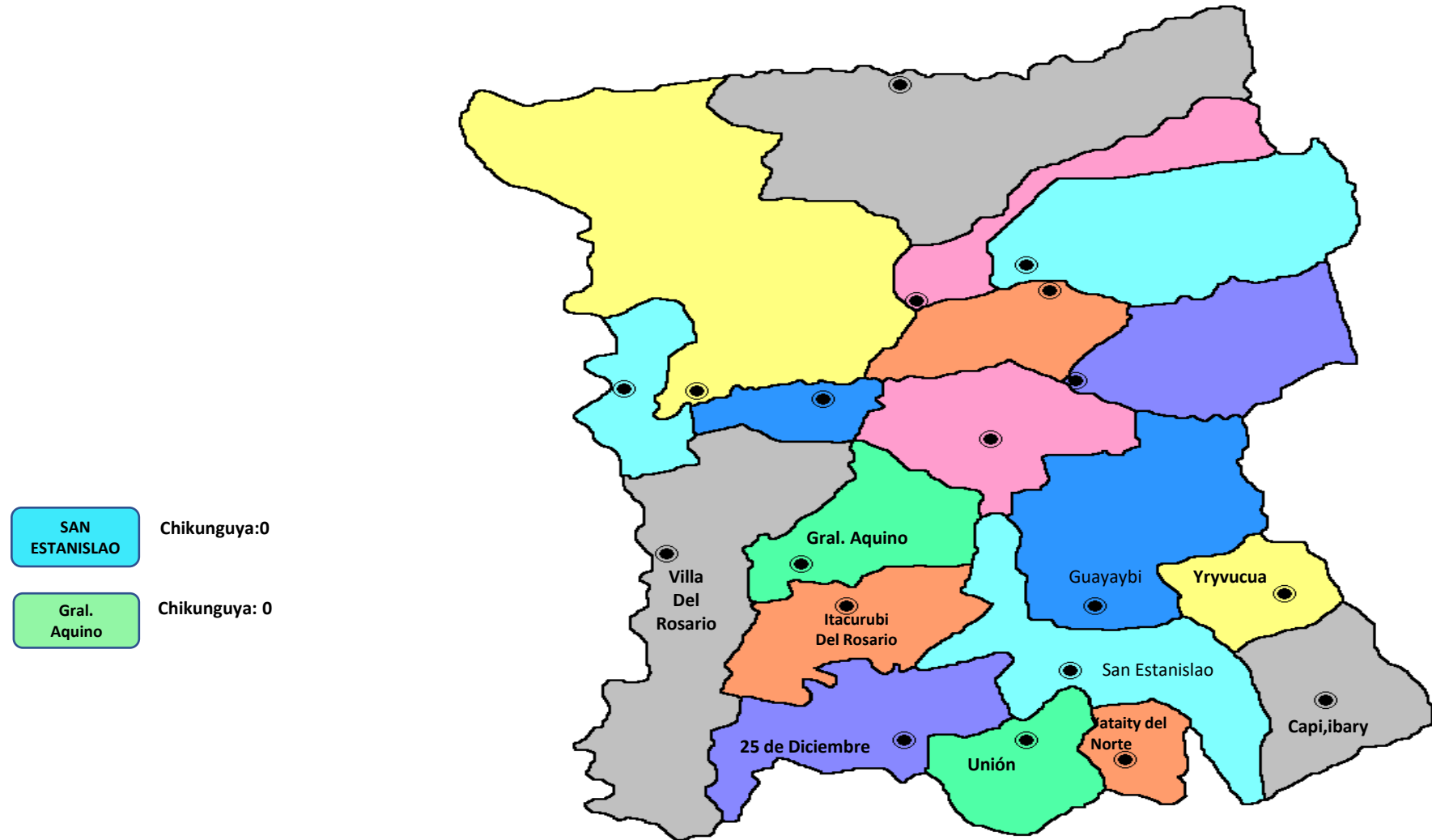
## Descripción

Desde la SE1 a la SE 10- se acumularon 8 notificaciones de Chikungunya, de las cuales (0/8) corresponden a casos positivos, (4/8) a sospechoso y (4/8) a descartados.

En las últimas semanas se observó nula cantidad de notificaciones.



## MAPAS DE DISTRIBUCIÓN DE CASOS

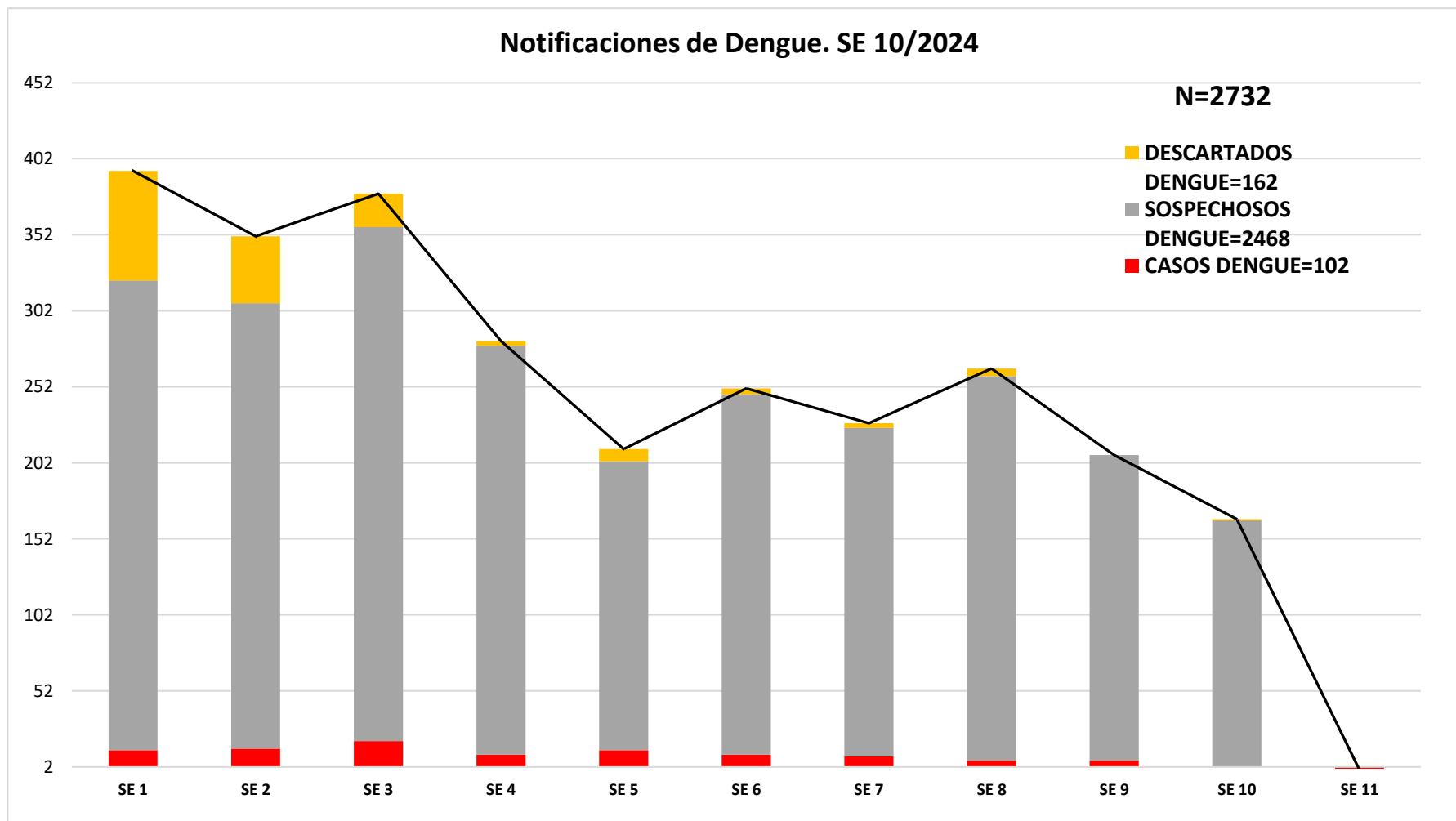


## GRÁFICO 3. CURVA DE NOTIFICACIONES DE DENGUE. SE 10 DEL 2024 II REGION SANITARIA-SAN PEDRO SUR

### Descripción

Desde la SE 1 a la SE 10 se acumularon 2732 notificaciones de Dengue, de las cuales el 4% (102/2732) corresponden a casos positivos, 90% (2468/2732) a sospechosos y 6% (162/2732) a descartados.

En las últimas semanas se observó una tendencia descendente de notificaciones.

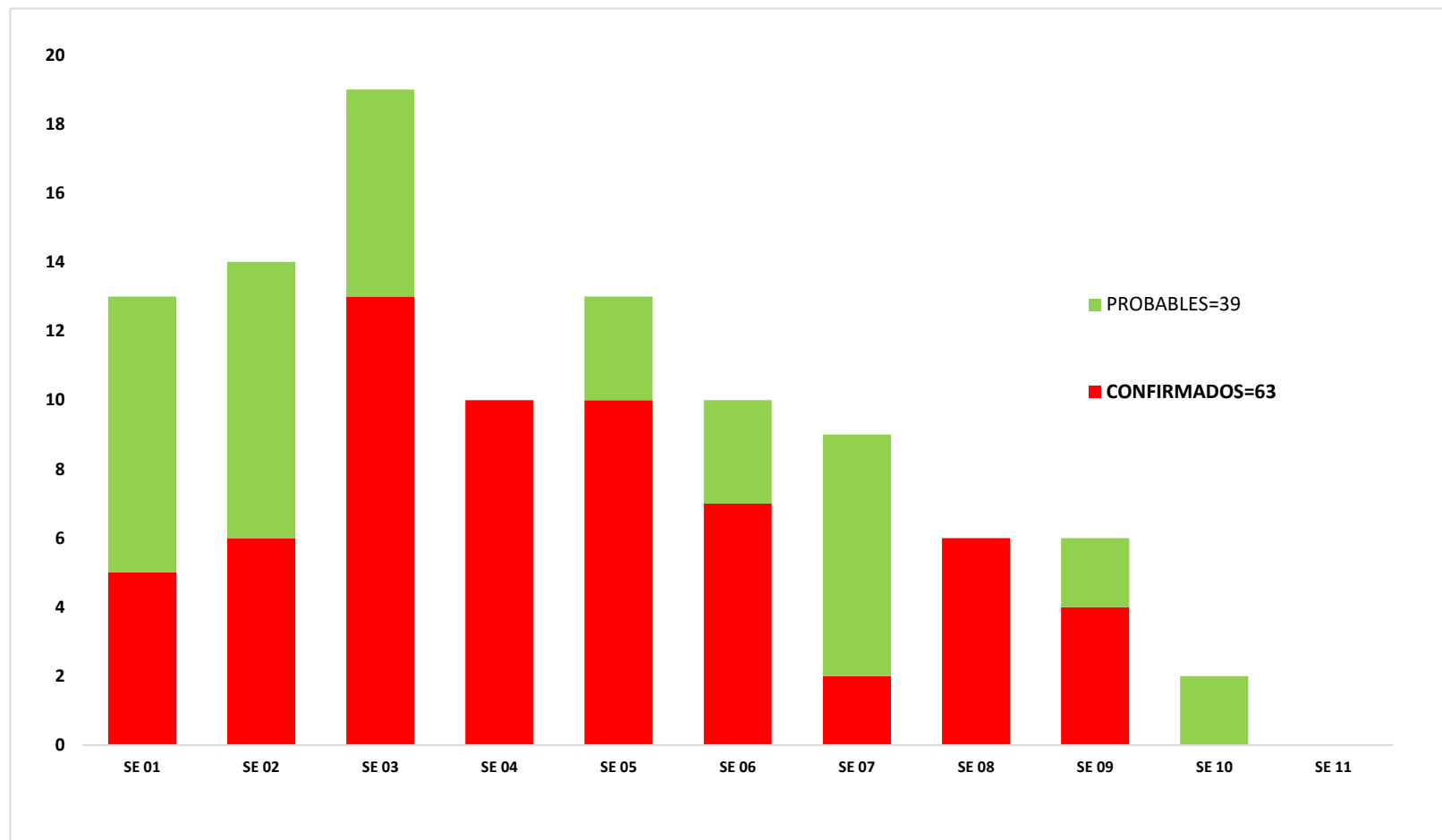


## GRÁFICO 4. CURVA DE CASOS DE DENGUE. SE 10 DEL 2024 II REGION SANITARIA- SAN PEDRO SUR

### Descripción

Desde la SE 1 a la SE 10 se acumularon 102 casos de dengue, de las cuales el **62%** (63/102) corresponden a casos confirmados y el 47% (39/102) a probables

En las últimas semanas se observa una tendencia descendente de los casos.



**TABLA 3. CASOS ACUMULADOS DE DENGUE, DE LA SE 10/2024 POR DISTRITOS Y BARRIOS DE RESIDENCIA. II REGION SANITARIA- SAN PEDRO SUR**

| BARRIOS O DISTRITOS           | CASOS DE DENGUE | DENGUE-1 | DENGUE-2  | TOTALES    |
|-------------------------------|-----------------|----------|-----------|------------|
| 25 DE DICIEMBRE               | 2               | 0        | 3         | 5          |
| CAPIIBARY                     | 20              | 1        | 1         | 22         |
| GENERAL ELIZARDO AQUINO - SPN | 6               | 0        | 4         | 10         |
| GUAJAYVI                      | 6               | 3        | 3         | 12         |
| ITACURUBI DEL ROSARIO         | 2               | 0        | 2         | 4          |
| SAN ESTANISLAO                | 18              | 2        | 17        | 37         |
| UNION                         | 1               | 1        | 0         | 2          |
| VILLA DEL ROSARIO - SPS       | 2               | 0        | 2         | 4          |
| YATAITY DEL NORTE             | 0               | 2        | 1         | 3          |
| YRYVU CUA                     | 0               | 0        | 3         | 3          |
| <b>TOTALES</b>                | <b>57</b>       | <b>9</b> | <b>36</b> | <b>102</b> |

## TABLA 4 . CASOS DE DENGUE, DE LAS ULTIMAS 3 SEMANAS SE 8, 9 y 10/2024 POR DISTRITOS Y BARRIOS DE RESIDENCIA . II REGION SANITARIA- SAN PEDRO SUR

### Descripción

En las ultimas 3 semanas, desde la SE 9 a la SE 10 se registraron casos de Dengue SE observa una tendencia descendente de notificaciones acumulando un total de 605 casos de notificaciones.

El distrito de San Estanislao con 176 y VILLA DEL ROSARIO con 106 seguido del distrito de Gral Aquino con 81 casos, siendo estos 3 distritos con mayor numero de notificaciones .

| DISTRITOS               | NOTIFICACIONES DENGUE ULTIMAS 3 SEMANAS | CASOS DE DENGUE ULTIMAS 3 SEMANAS |
|-------------------------|---|-----------------------------------|
| 25 DE DICIEMBRE         | 16                                      | 1                                 |
| CAPIIBARY               | 45                                      | 1                                 |
| GENERAL ELIZARDO AQUINO | 81                                      | 4                                 |
| GUAJAYVI                | 68                                      | 0                                 |
| ITACURUBI DEL ROSARIO   | 42                                      | 0                                 |
| SAN ESTANISLAO          | 176                                     | 7                                 |
| SAN JOSE DEL ROSARIO    | 0                                       | 0                                 |
| UNION                   | 17                                      | 0                                 |
| VILLA DEL ROSARIO       | 106                                     | 0                                 |
| YATAITY DEL NORTE       | 75                                      | 1                                 |
| YRYVU CUA               | 10                                      | 0                                 |
| <b>Total general</b>    | 636                                     | 14                                |