

# BOLETIN SEMANAL

# ARBOVIROSIS

## II REGION SANITARIA- SAN PEDRO SUR

**SE 11/2024 (desde el 10 de marzo al 16 de marzo de 2024)**

## Descripción

### Descripción

Este boletín contiene información actualizada de la Situación Epidemiológica de Arbovirosis: Dengue, Zika y Chikungunya.

Los datos presentados, tienen como fuente principal la base nacional de la Vigilancia de Arbovirosis.

### Consideraciones

El contenido de este boletín puede modificarse según la dinámica de la vigilancia de las Arbovirosis: Dengue, Chikungunya y Zika.

Las notificaciones de Arbovirosis se definen operacionalmente, en este boletín, a partir de la Resolución N° 0335/2023 “Criterios de definición de casos de arbovirosis: dengue, chikungunya y zika”.

Remitirse a este documento oficial para conocer las definiciones epidemiológicas de caso, utilizados en este material.

**ELABORADO POR LA UNIDAD EPIDEMIOLÓGICA REGIONAL**

**ELABORADO POR LA UNIDAD EPIDEMIOLOGICA REGIONAL**

### Epidemiólogo Regional:

Lic. Rosa Ysabel Caballero Rojas

**Colaborador:** Liz Aracely Giménez Arias

### Correo electrónico:

uersanpedrosur@hotmail.com

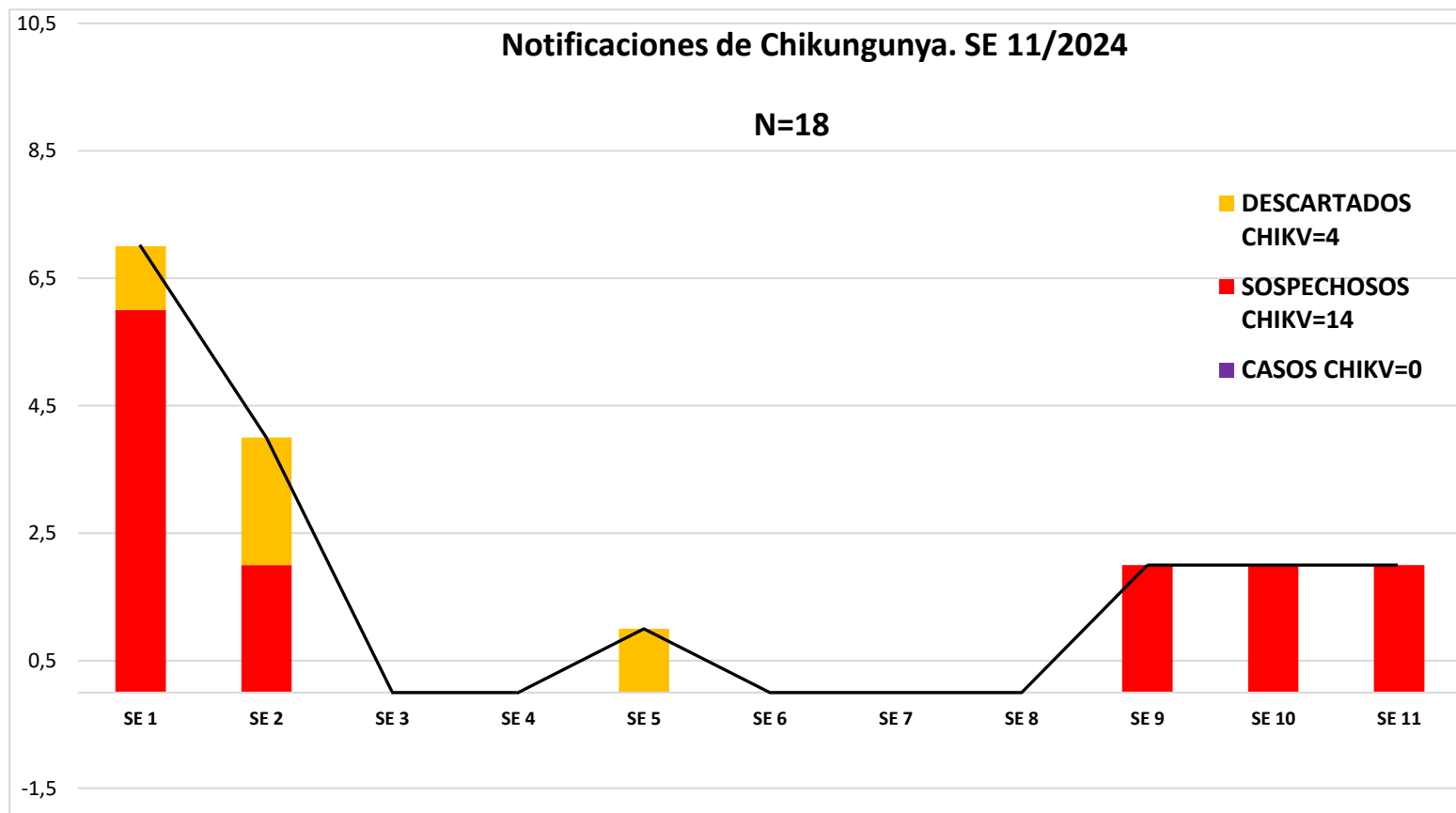
**Unidad Epidemiológica Regional:** Segunda Región Sanitaria, San Pedro Sur.

**Oficina:** Área Programática Sur – San Estanislao.

## GRÁFICO 1. CURVA DE NOTIFICACIONES DE CHIKUNGUNYA. SE 11 DEL 2024 II REGION SANITARIA- SAN PEDRO SUR

Desde la SE1 a la SE 11- se acumularon 18 notificaciones de Chikungunya, de las cuales (0/18) corresponden a casos positivos, (14/18) a sospechoso y (4/18) a descartados.

En las últimas semanas se observó una mínima cantidad de notificaciones .



## TABLA 1. CASOS ACUMULADOS DE CHIKUNGUNYA, DE LA SE 11 /2024 POR DISTRITOS Y BARRIOS DE RESIDENCIA. II REGION SANITARIA- SAN PEDRO

### Descripción de la tabla

Desde la SE 1 A LA SE 11 no se observa casos de Chikungunya

En las últimas semanas se notaron nulos casos de notificaciones.

BARRIOS O DISTRITOS	CASOS DE CHIKV	TOTALES
25 DE DICIEMBRE	0	0
CAPIIBARY	0	0
GENERAL ELIZARDO AQUINO	0	0
GUAJAYVI	0	0
ITACURUBI DEL ROSARIO	0	0
SAN ESTANISLAO	0	0
UNION	0	0
VILLA DEL ROSARIO - SPN	0	0
YATAITY DEL NORTE	0	0
YRYVU CUA	0	0
<b>TOTALES</b>	<b>0</b>	<b>0</b>

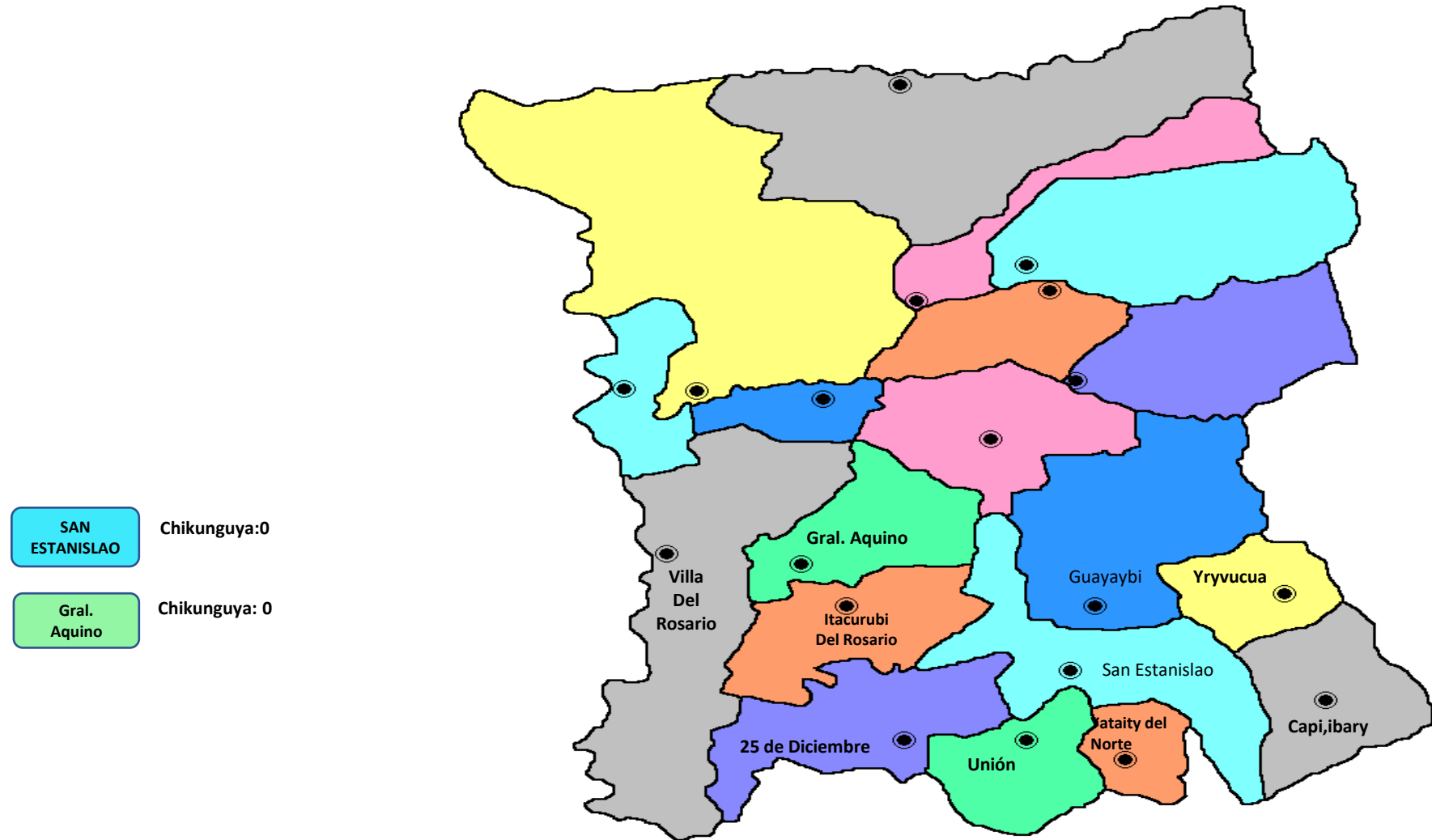
## TABLA 2 . CASOS DE CHIKUNGUNYA, DE LAS ULTIMAS 3 SEMANAS 9; 10 y 11/2024 POR DISTRITOS Y BARRIOS DE RESIDENCIA . II REGION SANITARIA- SAN PEDRO SUR

### Descripción

Desde la 1 a la SE 11 se registraron 0 casos de Chikungunya  
En la tabla se puede observar una mínima cantidad de notificaciones en las ultimas 3 semanas.

DISTRITOS	NOTIFICACIONES CHIK ULTIMAS 3 SEMANAS	CASOS DE CHIK ULTIMAS 3 SEMANAS
GRAL E. AQUINO	0	0
GUAJAYVI	2	0
ITACURUBI DEL ROSARIO	0	0
SAN ESTANISLAO	4	0
VILLA DEL ROSARIO - SPS	0	0
YRYVU CUA	0	0
TOTALES	6	0

## MAPAS DE DISTRIBUCIÓN DE CASOS

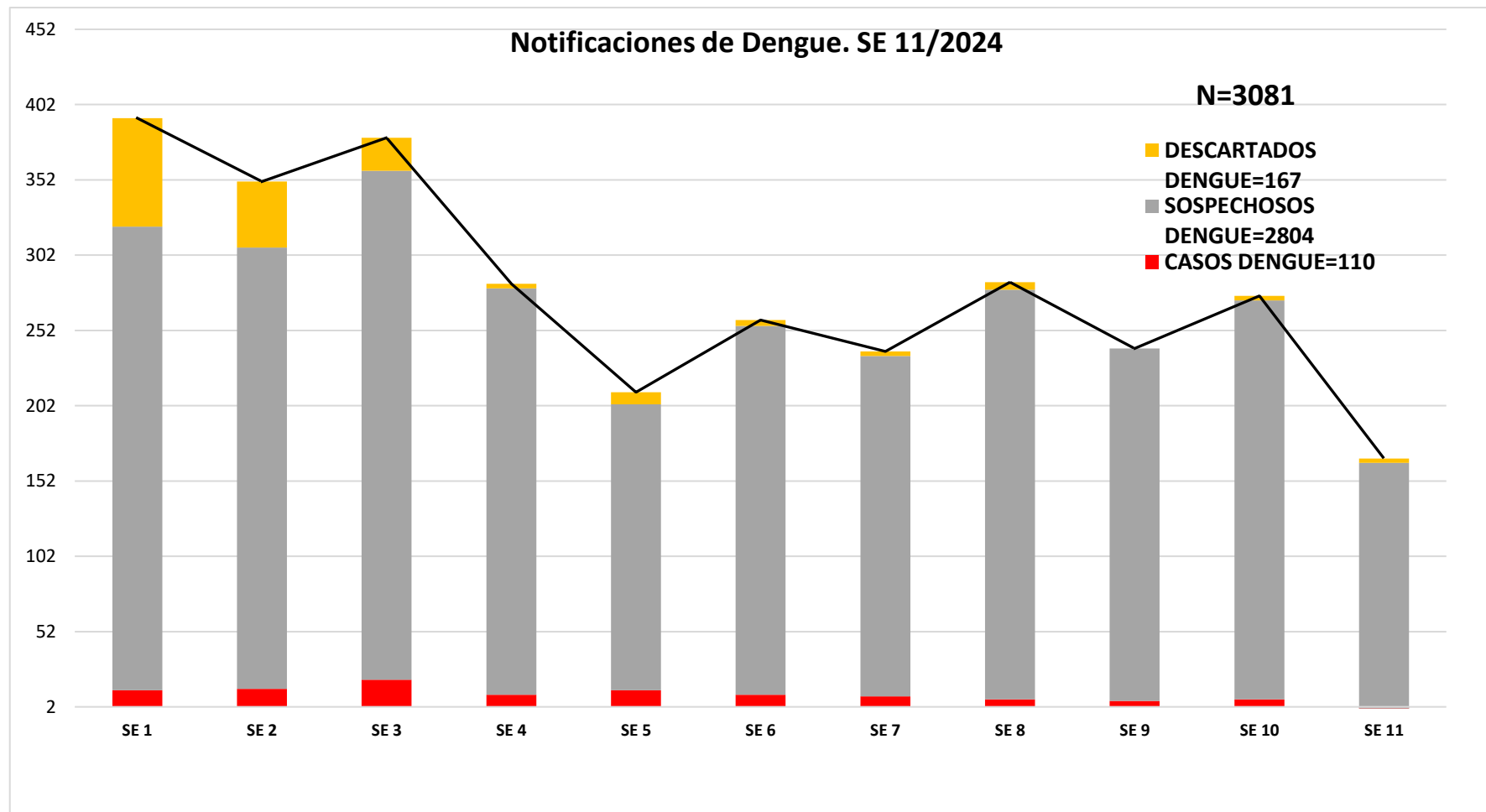


## GRÁFICO 3. CURVA DE NOTIFICACIONES DE DENGUE. SE 11 DEL 2024 II REGION SANITARIA-SAN PEDRO SUR

### Descripción

Desde la SE 1 a la SE 11 se acumularon 3081 notificaciones de Dengue, de las cuales el 4% (110/3081) corresponden a casos positivos, 91% (2804/3081) a sospechosos y 5% (167/3081) a descartados.

En las últimas semanas se observó una tendencia descendente de notificaciones.

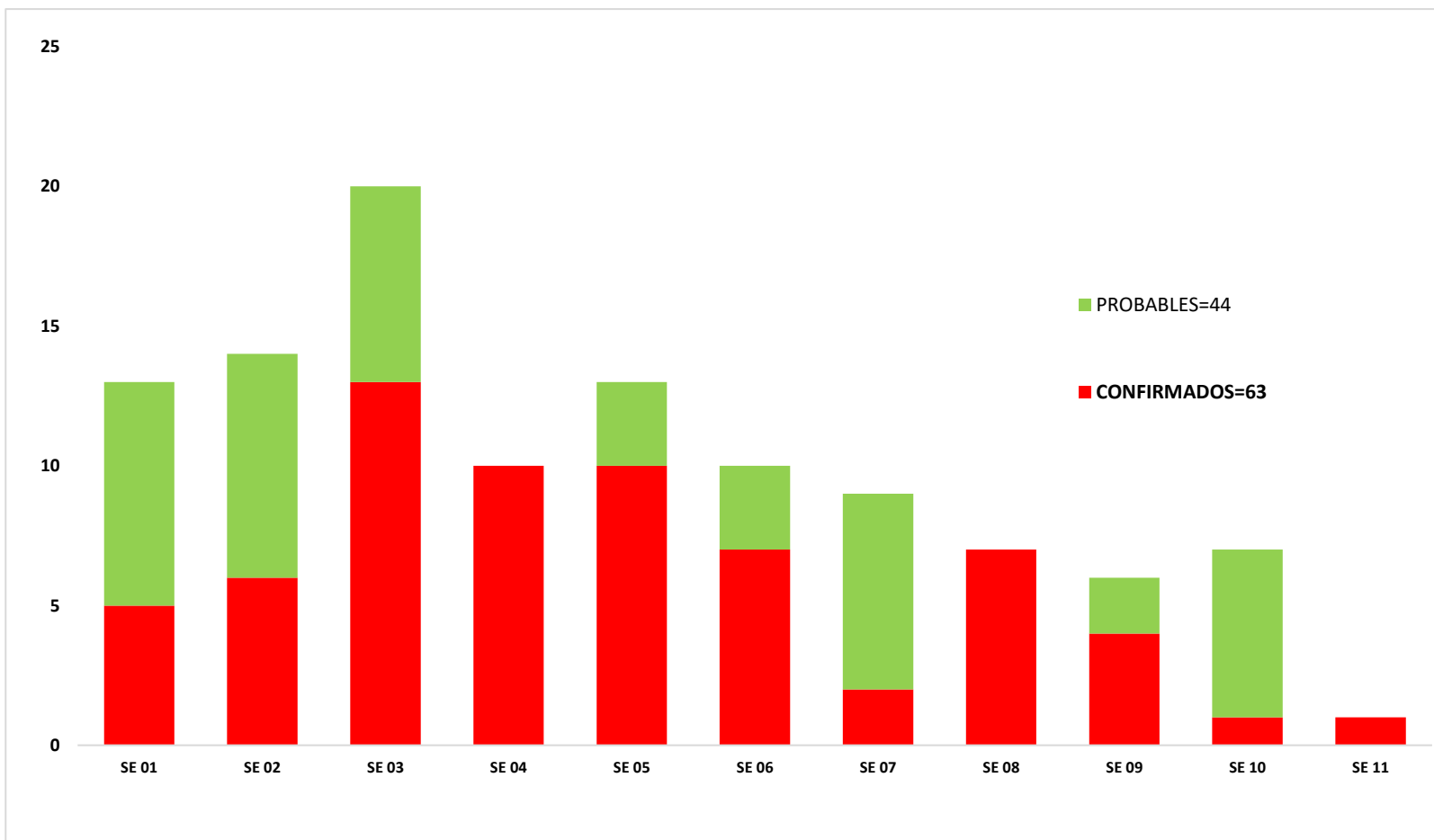


## GRÁFICO 4. CURVA DE CASOS DE DENGUE. SE 11 DEL 2024 II REGION SANITARIA- SAN PEDRO SUR

### Descripción

Desde la SE 1 a la SE 11 se acumularon 110 casos de dengue, de las cuales el **60%** (66/110) corresponden a casos confirmados y el **47%** (44/110) a probables

En las últimas semanas se observa una tendencia descendente de los casos.





## TABLA 3. CASOS ACUMULADOS DE DENGUE, DE LA SE 11/2024 POR DISTRITOS Y BARRIOS DE RESIDENCIA. II REGION SANITARIA- SAN PEDRO SUR

BARRIOS O DISTRITOS	CASOS DE DENGUE	DENGUE-1	DENGUE-2	TOTALES
25 DE DICIEMBRE	2	0	3	5
CAPIIBARY	24	1	1	26
GENERAL ELIZARDO AQUINO - SPN	6	0	4	10
GUAJAYVI	7	3	4	14
ITACURUBI DEL ROSARIO	2	0	2	4
SAN ESTANISLAO	18	2	17	37
UNION	1	1	0	2
VILLA DEL ROSARIO - SPS	4	0	2	6
YATAITY DEL NORTE	0	2	1	3
YRYVU CUA	0	0	3	3
<b>TOTALES</b>	<b>64</b>	<b>9</b>	<b>37</b>	<b>110</b>

## TABLA 4 . CASOS DE DENGUE, DE LAS ULTIMAS 3 SEMANAS SE 9, 10 y 11/2024 POR DISTRITOS Y BARRIOS DE RESIDENCIA . II REGION SANITARIA- SAN PEDRO SUR

### Descripción

En las ultimas 3 semanas, desde la SE 9 a la SE 11 se registraron 14 casos de Dengue

SE observa una tendencia descendente de notificaciones acumulando un total de 682 casos de notificaciones.

El distrito de San Estanislao con 176 y VILLA DEL ROSARIO con 118 seguido del distrito de Gral Aquino con 105 casos, siendo estos 3 distritos con mayor numero de notificaciones .

DISTRITOS	NOTIFICACIONES DENGUE ULTIMAS 3 SEMANAS	CASOS DE DENGUE ULTIMAS 3 SEMANAS
25 DE DICIEMBRE	18	1
CAPIBARY	40	5
GENERAL ELIZARDO AQUINO	105	3
GUAJAYVI	74	1
ITACURUBI DEL ROSARIO	42	0
SAN ESTANISLAO	176	2
SAN JOSE DEL ROSARIO	0	0
UNION	21	0
VILLA DEL ROSARIO	118	1
YATAITY DEL NORTE	77	1
YRYVU CUA	11	0
<b>Total general</b>	682	14