

BOLETIN SEMANAL

ARBOVIROSIS

XI REGION SANITARIA-CENTRAL

SE38/2023 A SE 10/2024 (del 17 de setiembre al 09 de marzo de 2024)

Descripción

Este boletín contiene información actualizada de la Situación Epidemiológica de Arbovirosis: Dengue, Zika y Chikungunya.

Los datos presentados, tienen como fuente principal la base nacional de la Vigilancia de Arbovirosis.

Consideraciones

El contenido de este boletín puede modificarse según la dinámica de la vigilancia de las Arbovirosis: Dengue, Chikungunya y Zika.

Las notificaciones de Arbovirosis se definen operacionalmente, en este boletín, a partir de la Resolución N° 0335/2023 "Criterios de definición de casos de arbovirosis: dengue, chikungunya y zika".

Remitirse a este documento oficial para conocer las definiciones epidemiológicas de caso, utilizados en este material.

ELABORADO POR LA UNIDAD EPIDEMIOLOGICA REGIONAL

Epidemiólogo Regional:

Lic. Rossanna Prado

Correo electrónico:

vigiepi1region@gmail.com

Unidad Epidemiológica Regional: Undécima Región Sanitaria, Central .

Oficina: Julián Augusto Saldívar

GRAFICO 1. CURVA DE NOTIFICACIONES DE CHIKUNGUNYA. SE 38/2023 A SE 10/2024 XI REGION SANITARIA-CENTRAL

Desde la SE 38/23 a la SE 10/24 se acumularon **4.422** notificaciones de Chikungunya, de las cuales el **1%** (65/4.422) corresponden a casos, **39%** (1.705/4.422) a sospechosos y **60%** (2.652/4.422) a descartados.

Se observó el pico máximo de en la SE 06/2024 (04 al 10 de febrero) con **317** notificaciones.

En la última semana se observó una tendencia descendente de notificaciones.

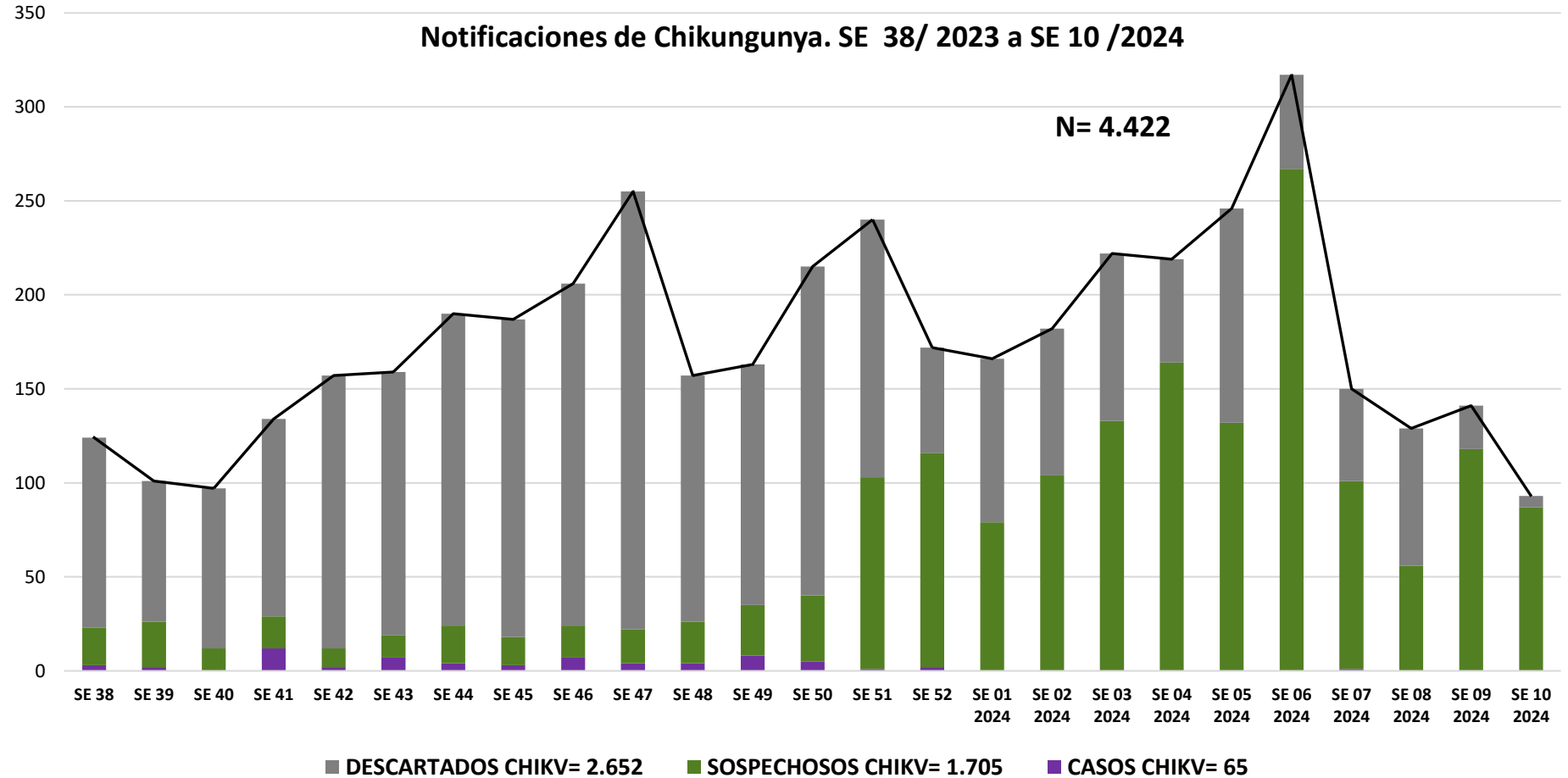


GRAFICO 1. CURVA DE CASOS DE CHIKUNGUNYA. SE 38/2023 A SE 10/2024 XI REGION SANITARIA-CENTRAL

Desde la SE 38/23 a la SE 10/24 se acumularon 65 casos de Chikungunya, de las cuales el **34%** (22/65) corresponden a casos confirmados y **66%** (43/65) a probables.

Se observó el pico máximo de casos 12, en la SE 41 (08 de octubre al 14 de octubre).

No se observan casos en las últimas semanas.

CURVA DE CASOS DE CHIKUNGUNYA. SE 38 /2023 A SE 10/2024

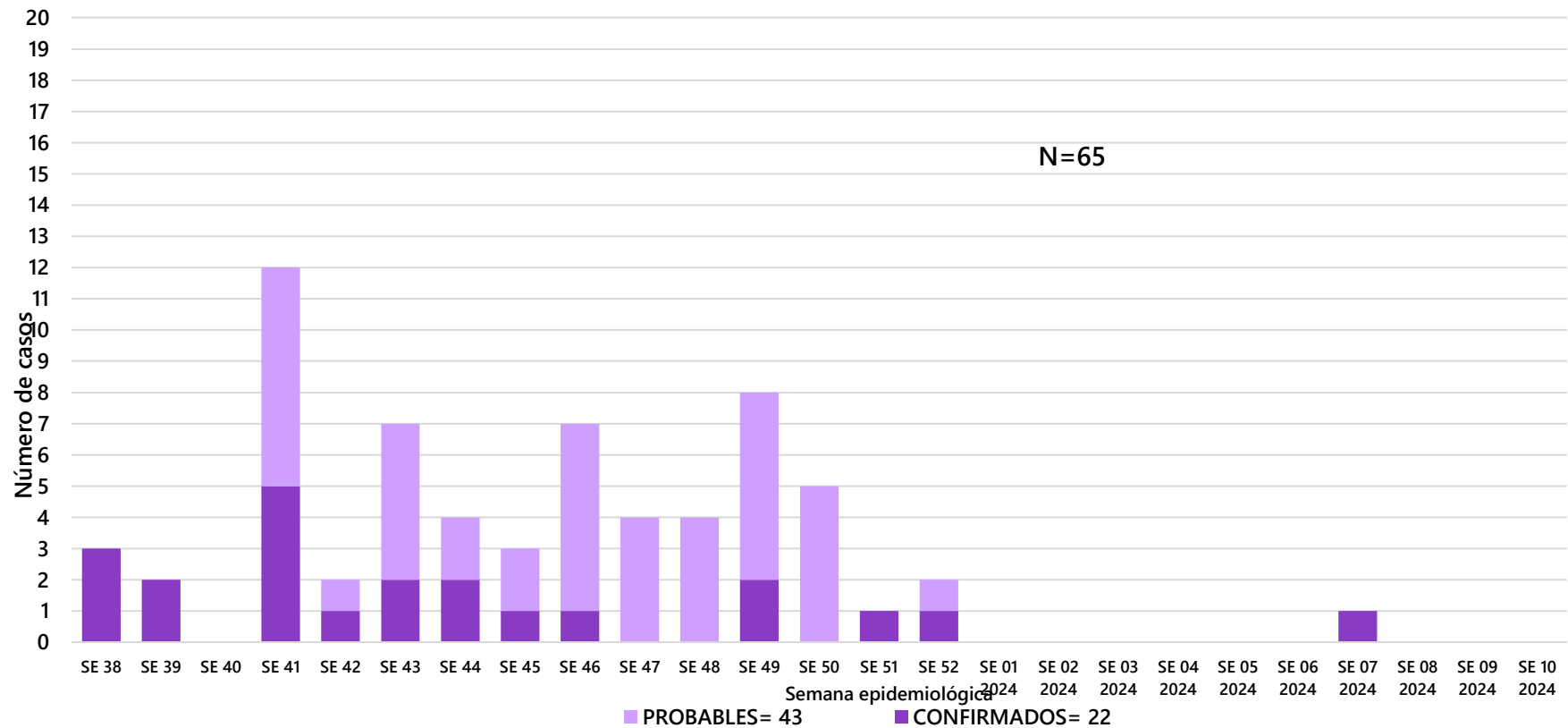


TABLA 1. CASOS ACUMULADOS DE CHIKUNGUNYA, DE LA SE 38/2023 A SE 10/2024 POR DISTRITOS DE RESIDENCIA

XI REGION SANITARIA-CENTRAL

DISTRITOS	CASOS DE CHIKV	TOTALES
AREGUA	2	2
CAPIATA	8	8
FERNANDO DE LA MORA	7	7
GUARAMBARE	2	2
ITA	2	2
ITAUGUA	5	5
J AUGUSTO SALDIVAR	2	2
LAMBARE	6	6
LIMPIO	5	5
LUQUE	5	5
MARIANO ROQUE ALONSO	4	4
NUEVA ITALIA	0	0
ÑEMBY	4	4
SAN ANTONIO	0	0
SAN LORENZO	2	2
VILLA ELISA	2	2
VILLETA	0	0
YPACARAI	9	9
YPANE	0	0
TOTALES	65	65

TABLA 2 . CASOS DE CHIKUNGUNYA, DE LAS ULTIMAS 3 SEMANAS SE 08, 09 Y 10/2024 POR DISTRITOS DE RESIDENCIA

XI REGION SANITARIA-CENTRAL

DISTRITOS	NOTIFICACIONES CHIK ULTIMAS 3 SEMANAS	CASOS DE CHIK ULTIMAS 3 SEMANAS
AREGUA	8	0
CAPIATA	106	0
FERNANDO DE LA MORA	12	0
GUARAMBARE	1	0
ITA	2	0
ITAUGUA	6	0
J AUGUSTO SALDIVAR	6	0
LAMBARE	10	0
LIMPIO	129	0
LUQUE	38	0
MARIANO ROQUE ALONSO	2	0
NUEVA ITALIA	1	0
ÑEMBY	4	0
SAN ANTONIO	4	0
SAN LORENZO	25	0
VILLA ELISA	5	0
VILLETA	1	0
YPACARAI	1	0
YPANE	2	0
TOTALES	363	0

GRAFICO 3. NUMERO TOTAL DE NOTIFICACIONES DE DENGUE DE LA SE38/2023 A SE10/2024

XI REGION SANITARIA-CENTRAL

Desde la SE 38/23 a la SE 10/24 se acumularon 93.908 notificaciones de Dengue, de las cuales el **19%** (18.024/93.908) corresponden a casos, **67%** (63.240/93.908) a sospechosos y **13%** (12.644/93.908) a descartados.

Se observó el pico máximo de en la SE 04/2024 (21 al 27 de enero) con **9.937** notificaciones.

Luego de una meseta en las tres semanas anteriores, se observó una tendencia descendente de notificaciones en la última.

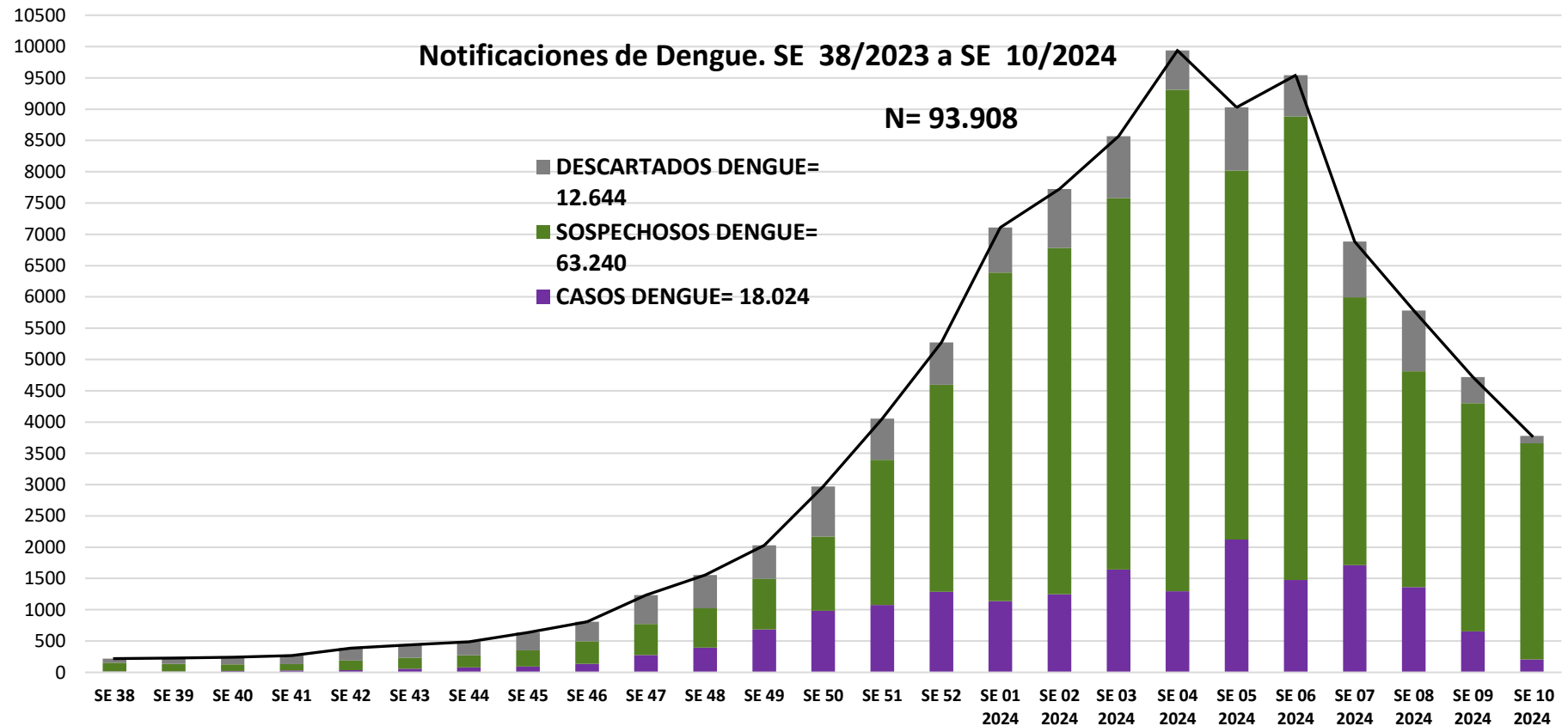


GRAFICO 4. NUMERO TOTAL DE CASOS DE DENGUE DE LA SE38/2023 A SE10/2024 XI REGION SANITARIA-CENTRAL

Desde la SE 38/23 a la SE 10/24 se acumularon 18.024 casos de Dengue, de las cuales el **77%** (13.867/18.024) corresponden a casos confirmados y **23%** (4.157/18.024) a probables.

Se observó el pico máximo de casos en la SE 05/2024 (28 de enero al 03 de febrero) con **2.120** notificaciones.

En la última semana se observó un descenso de casos.

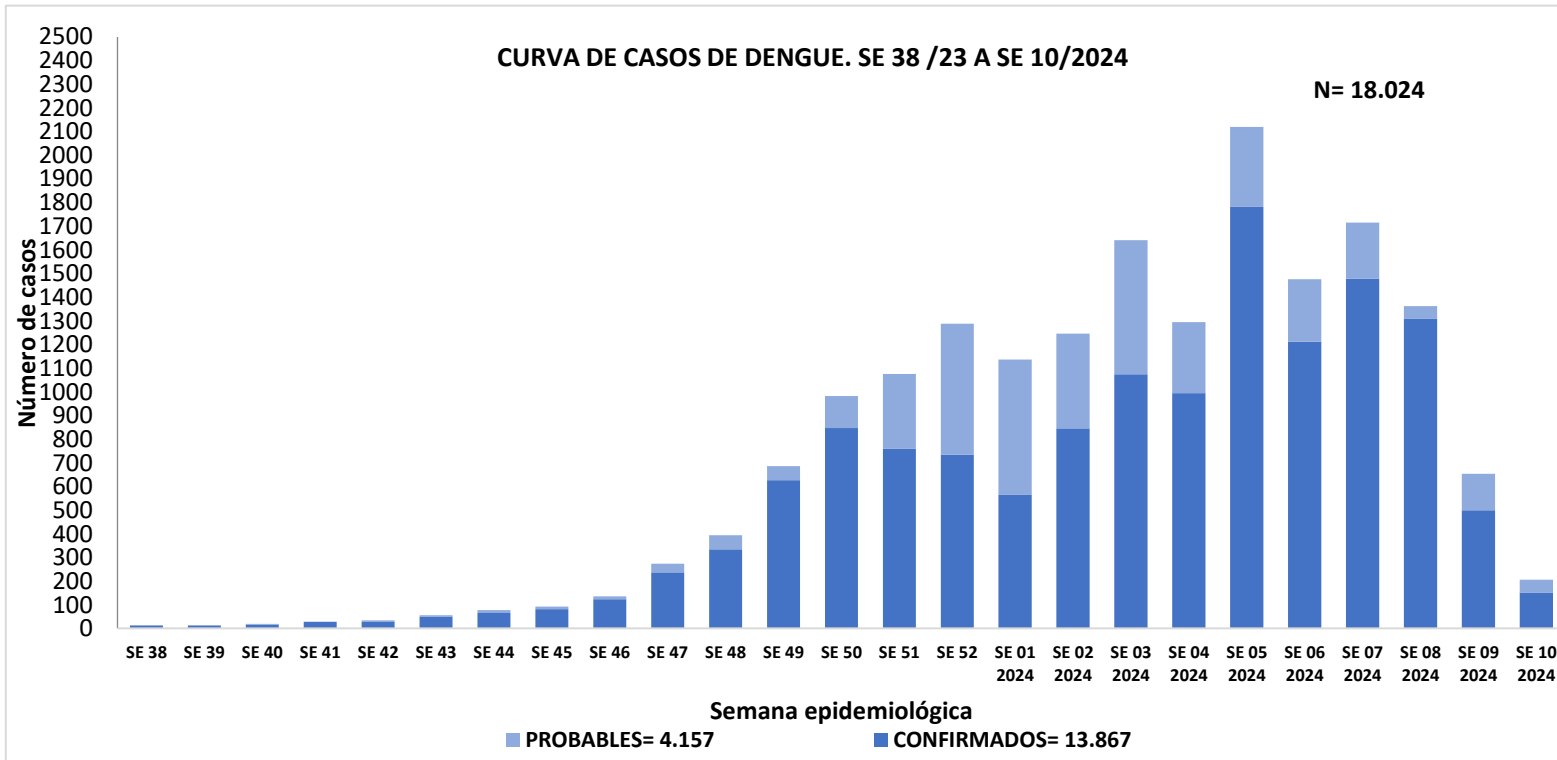


TABLA 4. CASOS DE DENGUE, DE SE 38/2023 A SE 10/2024 POR DISTRITOS DE RESIDENCIA XI REGION SANITARIA-CENTRAL

DISTRITOS	CASOS DE DENGUE	TOTALES
AREGUA	469	469
CAPIATA	1769	1769
FERNANDO DE LA MORA	1965	1965
GUARAMBARE	240	240
ITA	1418	1418
ITAUGUA	1131	1131
J AUGUSTO SALDIVAR	372	372
LAMBARE	1399	1399
LIMPIO	525	525
LUQUE	1498	1498
MARIANO ROQUE ALONSO	1143	1143
NUEVA ITALIA	132	132
ÑEMBY	929	929
SAN ANTONIO	395	395
SAN LORENZO	3113	3113
VILLA ELISA	599	599
VILLETA	236	236
YPACARAI	268	268
YPANE	423	423
TOTALES	18024	18024

TABLA 5: NOTIFICACIONES Y CASOS DE DENGUE, DE LAS ULTIMAS 3 SEMANAS: 08-09-10/2024 XI REGION SANITARIA-CENTRAL

DISTRITOS	NOTIFICACIONES DENGUE ULTIMAS 3 SEMANAS	CASOS DE DENGUE ULTIMAS 3 SEMAMAS
AREGUA	370	30
CAPIATA	1492	242
FERNANDO DE LA MORA	893	170
GUARAMBARE	122	12
ITA	692	82
ITAUGUA	1332	176
J AUGUSTO SALDIVAR	245	35
LAMBARE	1033	148
LIMPIO	800	64
LUQUE	1477	130
MARIANO ROQUE ALONSO	868	127
NUEVA ITALIA	115	16
ÑEMBY	1081	178
SAN ANTONIO	291	45
SAN LORENZO	1900	521
VILLA ELISA	695	108
VILLETA	344	59
YPACARAI	96	16
YPANE	436	63
TOTALES	14282	2222