

BOLETIN SEMANAL

ARBOVIROSIS

X REGION SANITARIA – ALTO PARANA

SE 38/2023 al SE 09/2024 (del 17 de setiembre del 2023 al 2 de Marzo de 2024)



GOBIERNO DEL
PARAGUAY

MINISTERIO DE
SALUD PÚBLICA Y
BIENESTAR SOCIAL
PARAGUAY

Descripción

Este boletín contiene información actualizada de la Situación Epidemiológica de Arbovirosis: Dengue, Zika y Chikungunya.

Los datos presentados, tienen como fuente principal la base nacional de la Vigilancia de Arbovirosis.

Consideraciones

El contenido de este boletín puede modificarse según la dinámica de la vigilancia de las Arbovirosis: Dengue, Chikungunya y Zika.

Las notificaciones de Arbovirosis se definen operacionalmente, en este boletín, a partir de la Resolución N° 0335/2023 "Criterios de definición de casos de arbovirosis: dengue, chikungunya y zika".

Remitirse a este documento oficial para conocer las definiciones epidemiológicas de caso, utilizados en este material.

ELABORADO POR LA UNIDAD EPIDEMIOLOGICA REGIONAL

Epidemiólogo Regional:

Lic. Blanca Villalba

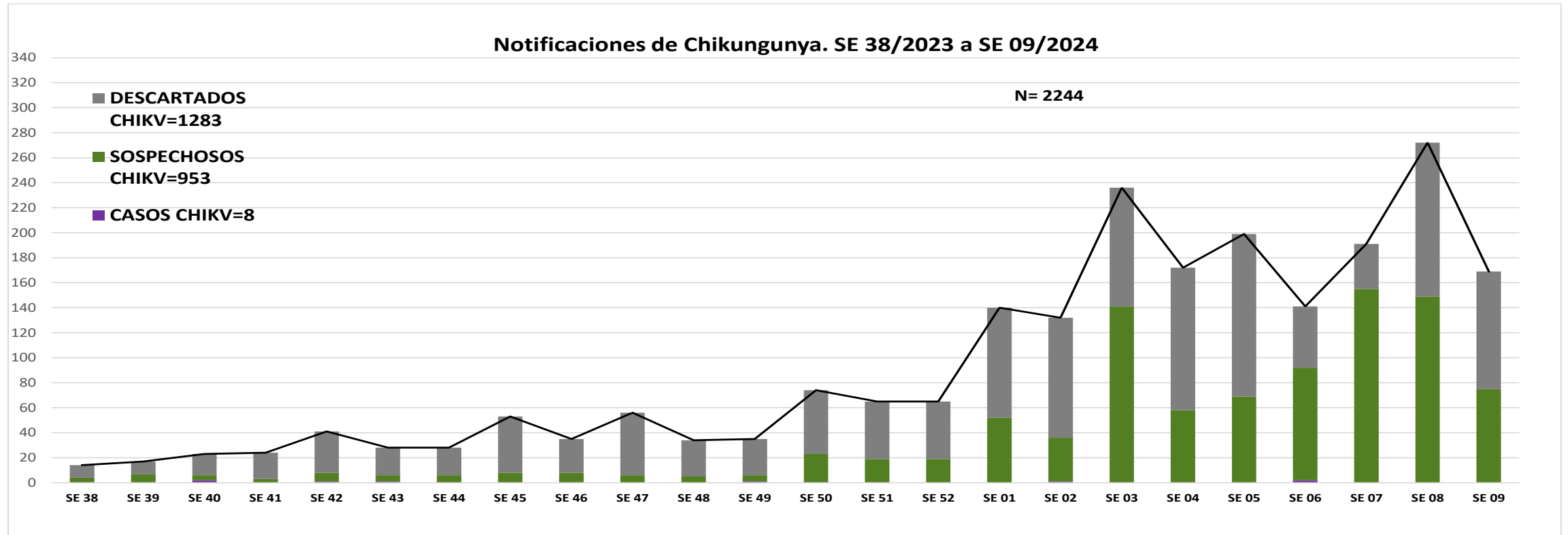
Correo electrónico:

Uer_decima@hotmail.com

Unidad Epidemiológica Regional: Décima Región Sanitaria, Alto Paraná.

Oficina: Alto Paraná, Ciudad del Este

GRAFICO 1. CURVA DE NOTIFICACIONES DE CHIKUNGUNYA. SE 38/2023 A 09/ 2024 X REGION SANITARIA – ALTO PARANA



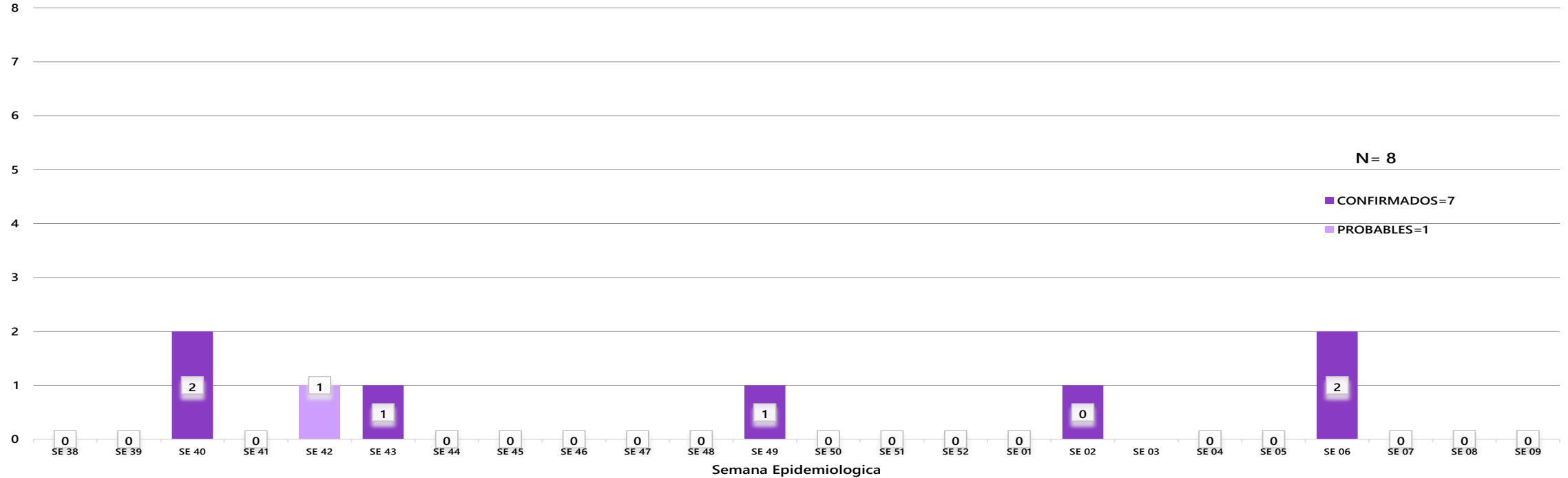
Se observa 2.244 notificaciones de Chikungunya, de las cuales el

- **0%** (7/2.244) casos confirmados
- **43%** (953/2.244) sospechosos
- **57%** (1,283/2.244) a descartados

Se observó el pico máximo de en la **SE 08** (18 de Febrero al 02 de Marzo de 2024) con **272** notificaciones.

GRAFICO 1. CURVA DE CASOS DE CHIKUNGUNYA. SE 38/2023 A SE 09/ 2024 X REGION SANITARIA- ALTO PARANA

Curva de casos de chikungunya de SE 38/2023 a SE 09/2024



Se observa **8** notificaciones de Chikungunya, de las cuales el

- **13%** (7/8) casos confirmados
- **88%** (1/8) probables

Se observó el pico máximo de en la SE 40 y SE 6 con **2** casos confirmados

TABLA 1. CASOS ACUMULADOS DE CHIKUNGUNYA, DE LA SE 1 A LA SE 38/2023 A SE 09/ 2024 POR DISTRITOS Y BARRIOS DE RESIDENCIA X REGION SANITARIA – ALTO PARANA

En el departamento del Alto Paraná se reportan casos confirmados de chikungunya desde la 38/2023 hasta SE 09/2024, actualmente el distrito con mayor numero de casos confirmados es CDE, ITAKYRY, MINGA GUAZU y NARANJAL.

BARRIOS O DISTRITOS	CASOS DE CHIKV	PROBABLES	TOTAL
CIUDAD DEL ESTE	2		2
DOMINGO MARTINEZ DE IRALA			
DR. JUAN LEON MALLORQUIN			
HERNANDARIAS			
ITAKYRY	2		2
JUAN E. O'LEARY			
LOS CEDRALES			
MBARACAYU			
MINGA GUAZU	2		2
MINGA PORA			
NARANJAL	1		1
ÑACUNDAY			
PRESIDENTE FRANCO			
SAN ALBERTO			
SAN CRISTOBAL			
SANTA FE DEL PARANA			
SANTA RITA		1	1
SANTA ROSA DEL MONDAY			
TAVAPY			
YGUAZU			
TOTAL	7	1	8

TABLA 2 . CASOS DE CHIKUNGUNYA, DE LAS ULTIMAS 3 SEMANAS SE 06 HASTA SE 09/2024 POR DISTRITOS Y BARRIOS DE RESIDENCIA

X REGION SANITARIA – ALTO PARANA

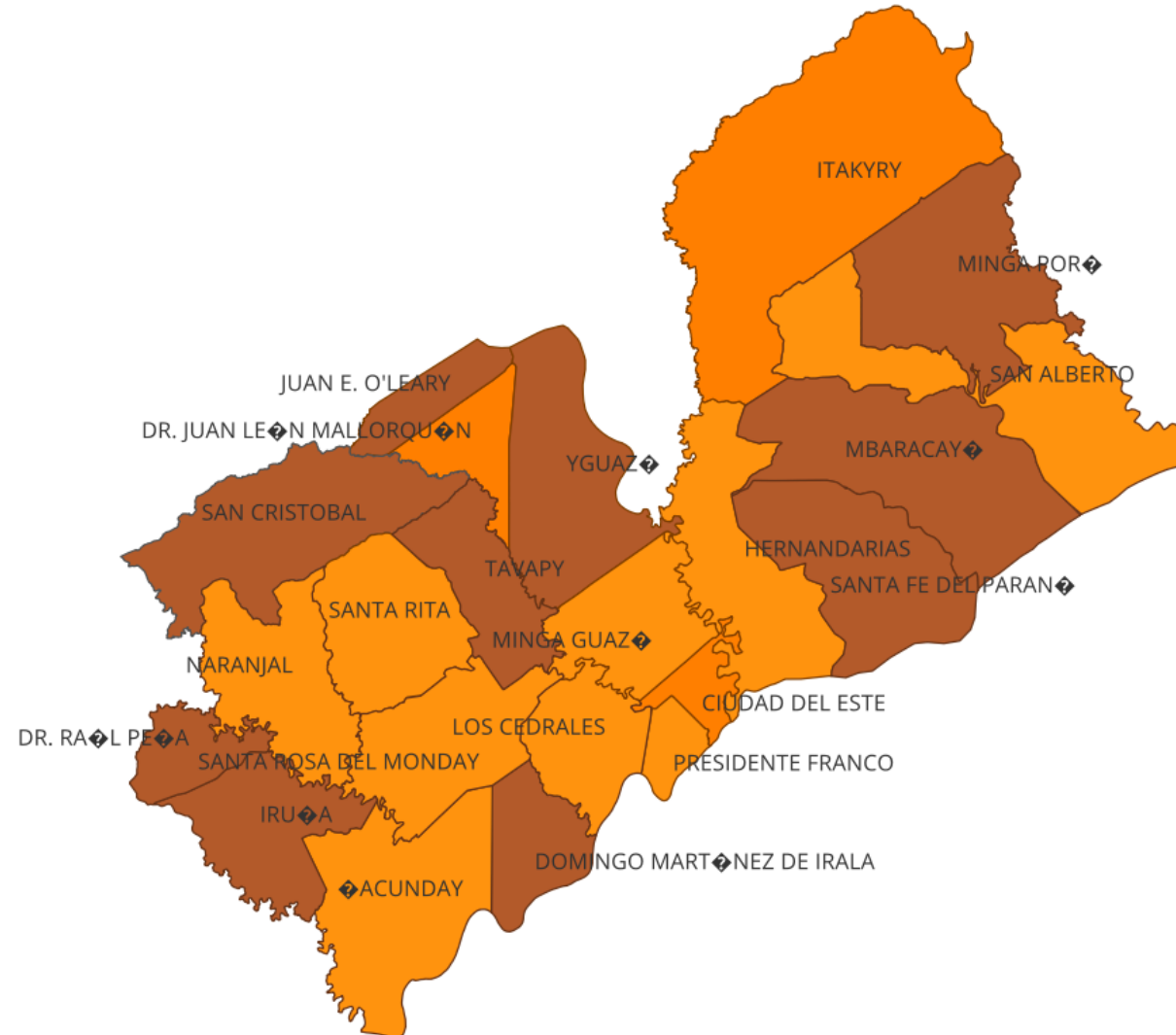
DISTRITOS	BARRIOS	NOTIFICACIONES CHIK ULTIMAS 3 SEMANAS	CASOS DE CHIK ULTIMAS 3 SEMANAS
Ciudad del Este	11 A 13 ACARAY	31	
	11 A 13 MONDAY	16	
	8 A 9 MONDAY	32	
	9 A 11 MONDAY	1	
	JAMAMBAY	1	
	AREA 1	3	
	AREA 2	1	
	AREA 3	5	
	AREA 4	7	
	BELEN	2	
	BOQUERON	4	
	BOQUERON II	1	
	CAROLINA - LAS MERCEDES - MBURUCUYA	2	
	CEDERALES	1	
	CHE LA REINA	2	
	CIUDAD NUEVA	28	
	DON BOSCO	11	
	FATIMA	10	
	JUAN E O'LEARY	2	
	KM 10	1	
	KM 10 ACARAY	7	
	KM 11 ACARAY	1	
	KM 4	1	
	KM 4 MONDAY	1	
	KM 6 1/2	1	
	KM 8 ACARAY	1	
	KM 8 A.C.	1	
	KM 8 ACARAY	1	
	LA BLANCA	10	
	LA VICTORIA	2	
	MICROCENTRO	1	
	OBBERO	11	
	PABLO ROJAS	3	
	PUERTA DEL SOL	1	
	REMANSITO	16	
	SALTOS DEL MONDAY	1	
	SAN AGUSTIN	2	
	SAN ALFREDO	3	
	SAN ANTONIO	3	
	SAN SIDRO	11	
	SAN JOSE	3	
	SAN JUAN - 7 A 9 ACARAY	6	
	SAN JUAN - JARDIN DEL ESTE - 7 A 9 ACARAY	11	
	SAN LUCAS	4	
	SAN MIGUEL - AREA 2	11	
	SAN RAFAEL	1	
	SAN BIQUE	1	
	SAN RODRIGUE	1	
	SAN VICENTE	1	
	SANTA ANA	30	
	SD	13	
	VILLA 23 DE OCTUBRE	15	
	VILLA BANCARIA	1	
VILLA ELVIRA	1		
(en blanco)	5		

DISTRITOS	BARRIOS	NOTIFICACIONES CHIK ULTIMAS 3 SEMANAS	CASOS DE CHIK ULTIMAS 3 SEMANAS
Hernandarias	AREA 6	3	
	MARIA MAGDALENA	1	
	PARANÁ COUNTRY CLUB	1	
	SAN ANTONIO	1	
	SAN LORENZO	1	
	SANTO DOMINGO	1	
Domingo Martínez de Irala	BOQUERON	1	
	CAPILLA	1	
Itakyry	ASENT. CHINO CUE - PRIMERA LINEA	1	
	ASENT. YKUA PORA	1	
	CAREMA GUASU	1	
	ITAIPTYTE	1	
SANTO DOMINGO	1		
Juan E. O'leary	CENTRO	2	
Los Cedrales	AURORA	1	
	COLONIA LOS CEDRALES	2	
	LAURELES	1	
	SAN JUAN	1	
Presidente Franco	AREA 5	5	
	ASENT. LIBERTAD	1	
	ASENT. SANTO DOMINGO	1	
	CAACUPEMI	2	
	COLONIA ALFREDO PLA	1	
	CONAVI SANTA CLARA	1	
	FATIMA 1	1	
	KILOMETRO 9 MONDAY	1	
	KM 10 MONDAY	1	
	KM 11 MONDAY	1	
	KM 5 MONDAY	4	
	KM 6 MONDAY	1	
	KM 7 MONDAY	1	
	KM 8 MONDAY	1	
	KM 9 MONDAY	3	
	LAS MERCEDES	3	
	MARIA AUXILIADORA	3	
	PADRE DAMIAN	1	
	REMANSITO	1	
	SAGRADO CORAZON DE JESUS	1	
	SALTOS DEL MONDAY	1	
	SAN ANTONIO	1	
	SAN FRANCISCO	1	
	SAN ISIDRO	1	
	SAN LORENZO	3	
	SAN MIGUEL	2	
	SAN MIGUEL - VILLA BAJA	1	
	SAN PABLO - SAN JUAN	3	
	SAN RAFAEL	3	
	SAN SEBASTIAN	2	
	SANTA INES	4	
	SANTA LUCIA	1	
	SANTA ROSA	1	
SANTO TOMAS	7		
SD	2		
TRES FRONTERAS	1		
(en blanco)	1		
TOTAL		632	0

Como se puede observar vamos teniendo aumento de notificaciones en total de 632 en las ultimas 3 semanas no hay casos confirmados para Chikungunya.

Mapas de Distribución de casos

DISTRITOS	N° DE NOTIF.
CIUDAD DEL ESTE	1088
DOMINGO MARTINEZ DE IRALA	30
DR. JUAN LEON MALLORQUIN	100
DR. RAUL PEÑA	49
HERNANDARIAS	490
IRUÑA	39
ITAKYRY	123
JUAN E. O'LEARY	24
LOS CEDRALES	72
MBARACAYU	31
MINGA GUAZU	442
MINGA PORA	25
NARANJAL	100
ÑACUNDAY	84
PRESIDENTE FRANCO	322
SAN ALBERTO	57
SAN CRISTOBAL	14
SANTA FE DEL PARANA	40
SANTA RITA	282
SANTA ROSA DEL MONDAY	64
TAVAPY	19
YGUAZU	27
TOTAL	3522



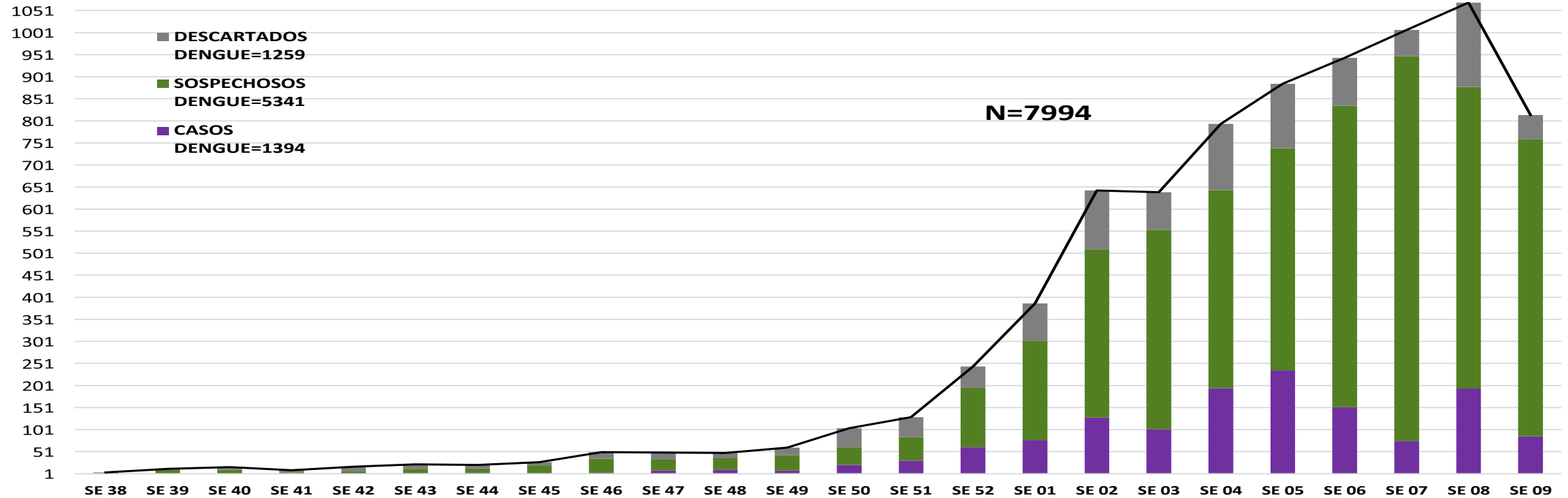
ALTO PARANA
Vigilancia de arbovirosis
SE 07 al SE 09/2024

Referencias

- Sin notificaciones
- 1 a 50
- Mas de 50

GRAFICO 3. NUMERO TOTAL DE NOTIFICACIONES DE DENGUE DE LA SE 38/2023 A SE 09/ 2024 X REGION SANITARIA- ALTO PARANA

Notificaciones de Dengue. SE 38/2023 a SE 09/ 2024



Se observa **7.994** casos de DENGUE

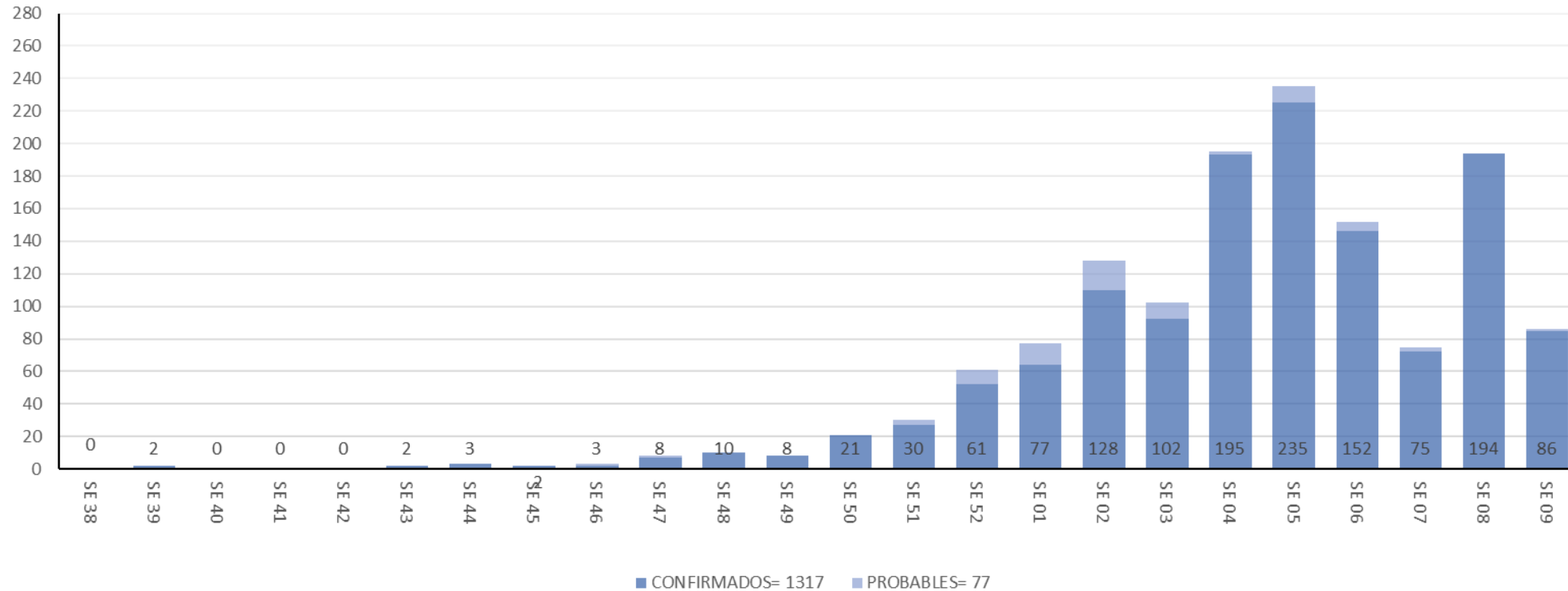
- **94%** (1.317/7.994) **confirmados** y
- **6%**(77/7.994) **probables**

Se observó el pico máximo se observa en la **SE 07** (del 04 al 10 de Febrero del 2024) con **976** notificaciones

GRAFICO 4. NUMERO TOTAL DE CASOS DE DENGUE DE LA SE 38/2023 A SE 09/ 2024

X REGION SANITARIA- ALTO PARANA CURVA DE CASOS DE DENGUE SE 38/2023 A SE 09/2024

N: 1394



Se observa **1.394** casos de DENGUE

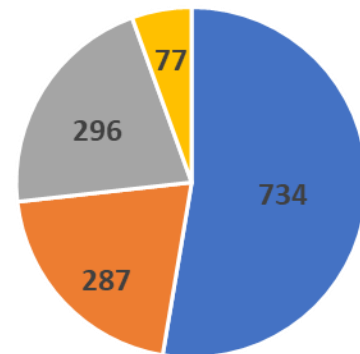
- **94%** (1.317/1.394) **confirmados** y
- **6%**(77/1.394) **probables**

Como se puede observar en la SE 08 tenemos **82** casos confirmados

TABLA 4. CASOS DE DENGUE, DE SE 38/2023 A SE 09/ 2024 POR DISTRITOS DE RESIDENCIA X REGION SANITARIA – ALTO PARANA

El número de casos de Dengue desde la SE 38/2023 a la SE 09/2024 es de 1394 confirmados, siendo el distrito de Ciudad del Este con mayor números de casos tenemos 720 actualmente. En dengue DEN-1 hay 287 DEN-2 hay 296

CASOS DE DENGUE



■ CASOS ■ DEN1 ■ DEN2 ■ PROBABLES

BARRIOS O DISTRITOS	CASOS DE DENGUE	DENGUE-1	DENGUE-2	PROBABLES
CIUDAD DEL ESTE	403	114	166	37
DOMINGO MARTINEZ DE IRALA	1			1
DR. JUAN LEON MALLORQUIN	15	4	2	
DR. RAUL PEÑA	3		2	
HERNANDARIAS	116	107	53	7
IRUÑA				
ITAKYRY	7	3	1	7
JUAN E. O'LEARY	1		1	2
LOS CEDRALES	4		2	
MBARACAYU		2	1	1
MINGA GUAZU	81	27	32	5
MINGA PORA	2	2		1
NARANJAL	4		1	
ÑACUNDAY	1			
PRESIDENTE FRANCO	87	23	27	10
SAN ALBERTO	2	2	1	1
SAN CRISTOBAL				
SANTA FE DEL PARANA	1	2	1	
SANTA RITA	2		5	2
SANTA ROSA DEL MONDAY			1	2
TAVAPY	2			
YGUAZU	2	1		1
TOTAL	734	287	296	77
		1394		

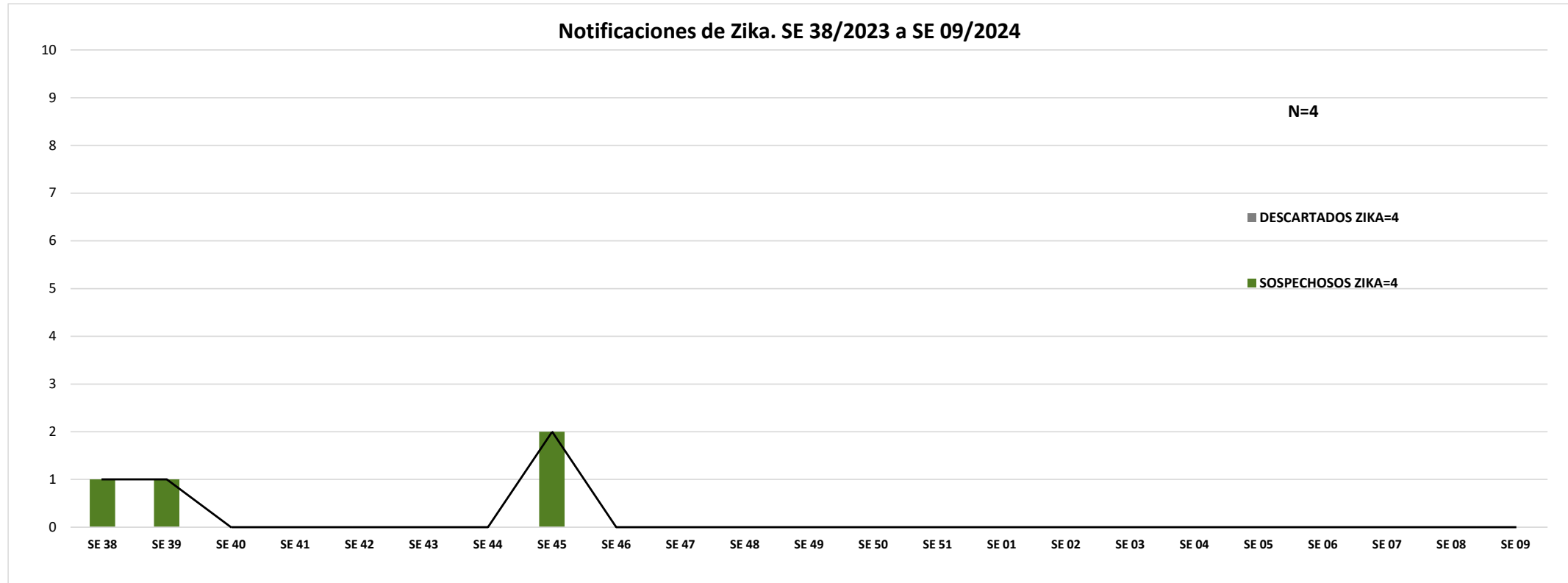
TABLA 5: NOTIFICACIONES Y CASOS DE DENGUE, DE LAS ULTIMAS 3 SE 03 al 09/2024 SEMANAS
X REGION SANITARIA - ALTO PARANA

DISTRITOS	BARRIOS	NOTIFICACIONES DENGUE ULTIMAS 3 SEMANAS	CASOS DE DENGUE ULTIMAS 3 SEMANAS
Ciudad del Este	11 A 13 ACARAY	78	12
	11 A 13 MONDAY	27	3
	6 DE ENERO	1	
	8 A 9 MONDAY	28	5
	9 A 11 MONDAY	6	
	AMAMBAY	1	1
	AREA 1	8	1
	AREA 3	5	2
	AREA 4	25	9
	AREA 8	1	1
	ASENTAMIENTO SAN MIGUEL	1	
	B CATEDRAL	1	
	B FATIMA	1	
	B OBRERO	1	
	B OBRERO	4	
	B OBRERO	1	
	B SAN ANTONIO	1	
	B* LA VICTORIA	1	
	BARRIO OBRERO	1	1
	BOQUERON	15	3
	CAROLINA - LAS MERCEDES - MBURUCUYA	4	1
	CDE	4	
	CHE LA REINA	12	1
	CIUDAD NUEVA	40	8
	DON BOSCO	19	
	FATIMA	7	5
	FRACCIO LOS LAPACHOS	1	
	FRACCION FORESTAL	1	
	FRACCION LORENA	1	
	GENERAL BERNARDINO CABALLERO	2	
	INMACULADA CONCEPCION	1	
	KARAY POTI	1	
	KARAGLY RORY	1	
	KM 10 ACARAY	5	2
	KM 11	1	
	KM 11 ACARAY	1	
	KM 12 AC	1	
	KM 12 ACARAY	2	1
	KM 12 MONDAY	1	
	KM 13 ACARAY	2	1
	KM 13 ACARAY CONAVI	1	
	KM 19	1	
	KM 4	1	
	KM 4 - SAN BLAS	1	
	KM 6 1/2 MONDAY	1	
	KM 7 AC	1	1
	KM 8 ACARAY	1	
	KM 9 ACARAY	1	
	KM10	1	
	LA AMISTAD	1	
	LA BLANCA	14	2
	LA VICTORIA	1	
	LA VICTORIA	1	1
	LA VICTORIA	1	
	LAS MERCEDES	1	1
	MICROCENTRO	8	1
	OBRERO	6	4
	PABLO ROJAS	12	4
	PALMITO - KMB	1	
	PUEBLO UNIDO	1	
	REMANSITO	22	3
	SAN ALFREDO	10	1
	SAN ANTONIO	2	2
	SAN BLAS	1	
	SAN DAMIAN	1	
	SAN ISIDRO	4	3
	SAN JOSE	24	6
	SAN JUAN - 7 A 9 ACARAY	29	5
	SAN JUAN - JARDIN DEL ESTE - 7 A 9 ACARAY	5	1
	SAN LUCAS	10	2
	SAN MAEL	1	
	SAN MIGUEL - AREA 2	15	5
	SAN ROQUE	5	
	SANTA ANA	53	19
	SANTA INES	1	
	SANTA LIBRADA	1	
	SANTO TOMAS	1	
	SD	48	30
VILLA 23 DE OCTUBRE	28	7	
VILLA ELVIRA	1		
VILLA FANNY	3		
1/12/1947	1		
(en blanco)	78	9	

DISTRITOS	BARRIOS	NOTIFICACIONES DENGUE ULTIMAS 3 SEMANAS	CASOS DE DENGUE ULTIMAS 3 SEMANAS	
Domingo Martinez de Irala	360 HECTAREAS	1		
	BOQUERON	5		
	CAPILLA	2	1	
	COLONIA JEPOPHYHY	1		
	COLONIA PIRA PYTA	1		
	ITA VERA	3		
	ITALIANO-KUE	1		
	PIRA PYTAMI	5		
	PRIMAVERA	2		
	SAN PEDRO	3		
	URBANO	3		
	(en blanco)	1		
	Dr. Juan Leon Mallorquin	ASENT. LOMA PIRO'Y	9	1
		CAMPITO	1	
		CENAVITAD	1	
		CRISTO REY 4000	1	1
		EMZA	1	
INMACULADA		17	3	
KA'A RENDY GUASU		1		
KA'ARENDY GUASU SAN CRISTOBAL		1		
LA VICTORIA 2		1		
LOMA PIROY		1		
PAZ DEL CHACO		5		
POTRERO JARDIN SUR		2		
SAN ANTONIO		19		
SAN BLAS		2	1	
SAN FRANCISCO		10	4	
SANTA ANA		5		
SANTA ROSA		13	2	
SANTO DOMINGO		1	1	
SD		2		
VILLA SAN JUAN		1		
YHOVY	1			
(en blanco)	4			
Dr. Raul Peña	AGROPECO	1	1	
	COLONIA RAUL PEÑA	1		
	RAUL PEÑA	13		
	RAUL PEÑA MICAL ESTIGARRIBIA	24		
	RAUL PEÑA LINEA PRIMERO DE MARZO	3		
	URBANO	3		
(en blanco)	4			
Los Cedrales	ASENT. JAKARE KUJA	1		
	AURORA	9		
	CENTRO	2	1	
	COLONIA LOS CEDRALES	23	2	
	COLONIA YKUA'1	1		
	GLEVA 4	1		
	GUAJARI	1		
	LAURELES	15	1	
	MARIA AUXILIADORA	2		
	SAN ANTONIO	1		
	SAN ISIDRO	2		
	SAN JOSE	2		
	SAN JUAN	1		
SOCIEGO	2			
(en blanco)	4			
TOTAL		355	2980	

Como se puede observar en la tabla tenemos 2890 notificaciones en todos los distritos en estas ultimas 3 semanas de los cuales 351 son casos confirmados de Dengue. El distrito con mayor numero de casos en las últimas 3 es CDE con

GRAFICO 5. NUMERO TOTAL DE NOTIFICACIONES DE ZIKA DE LA SE 38/2023 A SE 09/ 2024 X REGION SANITARIA – ALTO PARANA



Desde la SE38/2023 hasta SE 09/2024 se han registrado notificaciones de las cuales el **100%(4/4)** son sospechosos y **0% (4/4)** descartados.

Actualmente, no se encuentran casos positivos de Zika.