

BOLETIN SEMANAL

ARBOVIROSIS

X REGION SANITARIA – ALTO PARANA

SE 38/2023 al SE 10/2024 (del 17 de setiembre del 2023 al 9 de Marzo de 2024)



GOBIERNO DEL
PARAGUAY

MINISTERIO DE
SALUD PÚBLICA Y
BIENESTAR SOCIAL
PARAGUAY

Descripción

Este boletín contiene información actualizada de la Situación Epidemiológica de Arbovirosis: Dengue, Zika y Chikungunya.

Los datos presentados, tienen como fuente principal la base nacional de la Vigilancia de Arbovirosis.

Consideraciones

El contenido de este boletín puede modificarse según la dinámica de la vigilancia de las Arbovirosis: Dengue, Chikungunya y Zika.

Las notificaciones de Arbovirosis se definen operacionalmente, en este boletín, a partir de la Resolución N° 0335/2023 "Criterios de definición de casos de arbovirosis: dengue, chikungunya y zika".

Remitirse a este documento oficial para conocer las definiciones epidemiológicas de caso, utilizados en este material.

ELABORADO POR LA UNIDAD EPIDEMIOLOGICA REGIONAL

Epidemiólogo Regional:

Lic. Blanca Villalba

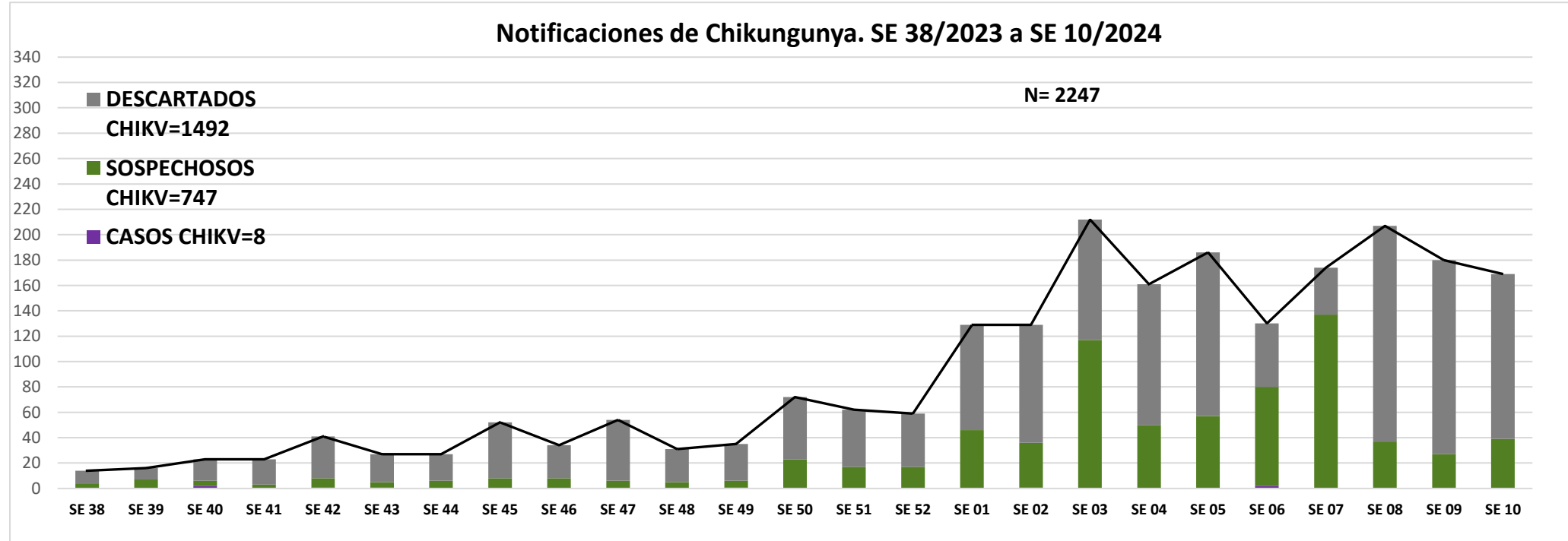
Correo electrónico:

Uer_decima@hotmail.com

Unidad Epidemiológica Regional: Décima Región Sanitaria, Alto Paraná.

Oficina: Alto Paraná, Ciudad del Este

GRAFICO 1. CURVA DE NOTIFICACIONES DE CHIKUNGUNYA. SE 38/2023 A 10/ 2024 X REGION SANITARIA – ALTO PARANA

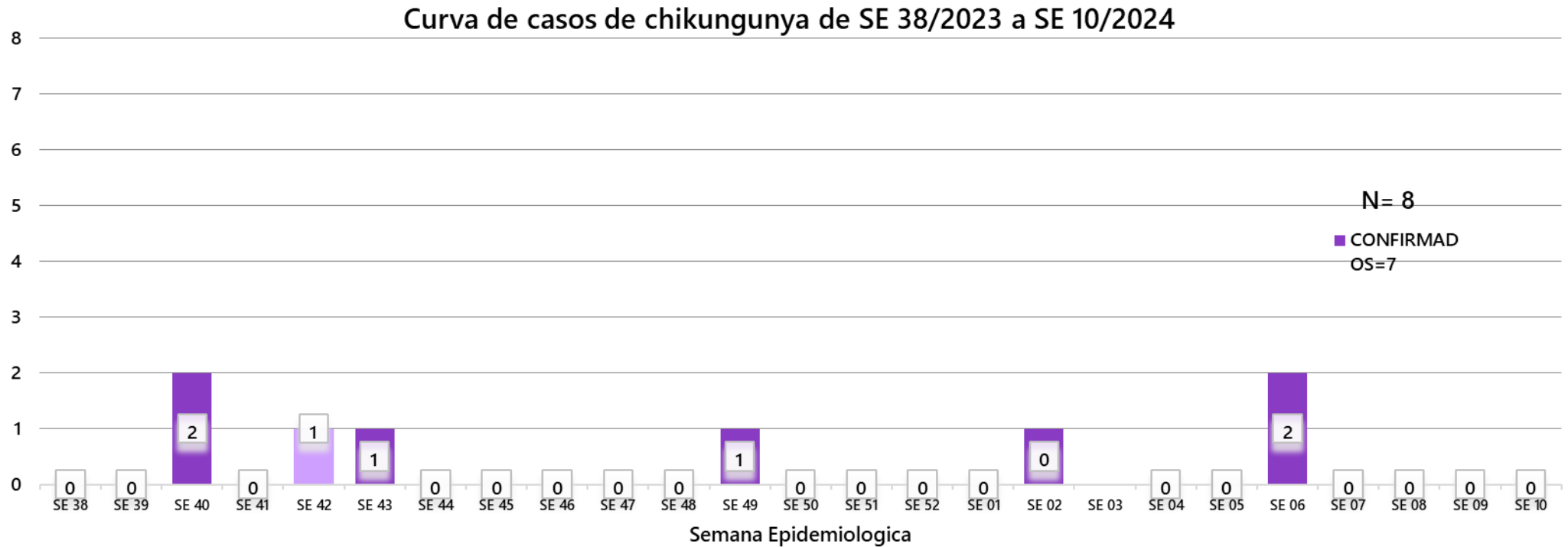


Se observa 2.247 notificaciones de Chikungunya, de las cuales el

- **0%** (7/2.247) casos confirmados
- **43%** (953/2.247) sospechosos
- **57%** (1,283/2.247) a descartados

Se observó el pico máximo de en la **SE 08** (18 de Febrero al 24 de Febrero de 2024) con **207** notificaciones.

GRAFICO 1. CURVA DE CASOS DE CHIKUNGUNYA. SE 38/2023 A SE 10/ 2024 X REGION SANITARIA- ALTO PARANA



Se observa **8** notificaciones de Chikungunya, de las cuales el

- **13%** (7/8) casos confirmados
- **88%** (1/8) probables

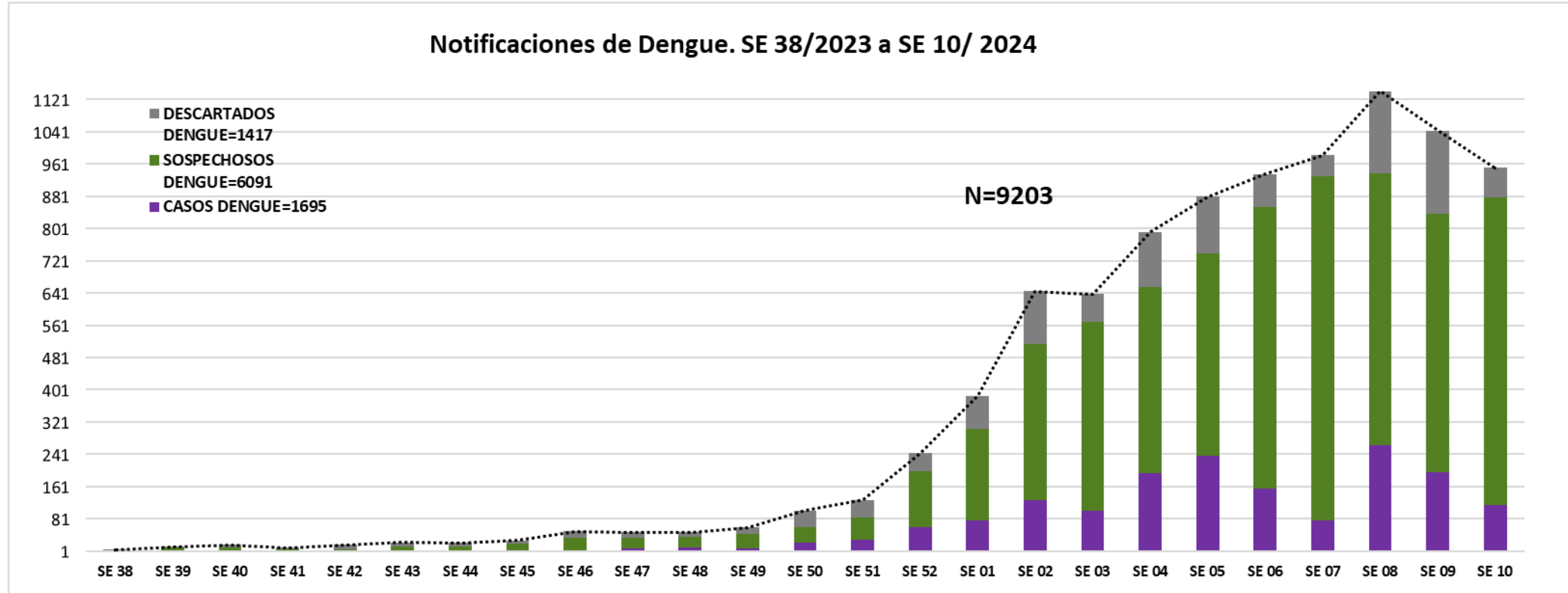
Se observó el pico máximo de en la SE 40 y SE 6 con **2** casos confirmados

TABLA 1. CASOS ACUMULADOS DE CHIKUNGUNYA, DE LA SE 1 A LA SE 38/2023 A SE 10/ 2024 POR DISTRITOS Y BARRIOS DE RESIDENCIA X REGION SANITARIA – ALTO PARANA

En el departamento del Alto Paraná se reportan casos confirmados de chikungunya desde la 38/2023 hasta SE 10/2024, actualmente el distrito con mayor numero de casos confirmados es CDE, ITAKYRY, MINGA GUAZU y NARANJAL.

BARRIOS O DISTRITOS	CASOS DE CHIKV	PROBABLES	TOTAL
CIUDAD DEL ESTE	2		2
DOMINGO MARTINEZ DE IRALA			
DR. JUAN LEON MALLORQUIN			
HERNANDARIAS			
ITAKYRY	2		2
JUAN E. O'LEARY			
LOS CEDRALES			
MBARACAYU			
MINGA GUAZU	2		2
MINGA PORA			
NARANJAL	1		1
ÑACUNDAY			
PRESIDENTE FRANCO			
SAN ALBERTO			
SAN CRISTOBAL			
SANTA FE DEL PARANA			
SANTA RITA		1	1
SANTA ROSA DEL MONDAY			
TAVAPY			
YGUAZU			
TOTAL	7	1	8

GRAFICO 3. NUMERO TOTAL DE NOTIFICACIONES DE DENGUE DE LA SE 38/2023 A SE 10/ 2024 X REGION SANITARIA- ALTO PARANA



Se observa **9.203** casos de DENGUE

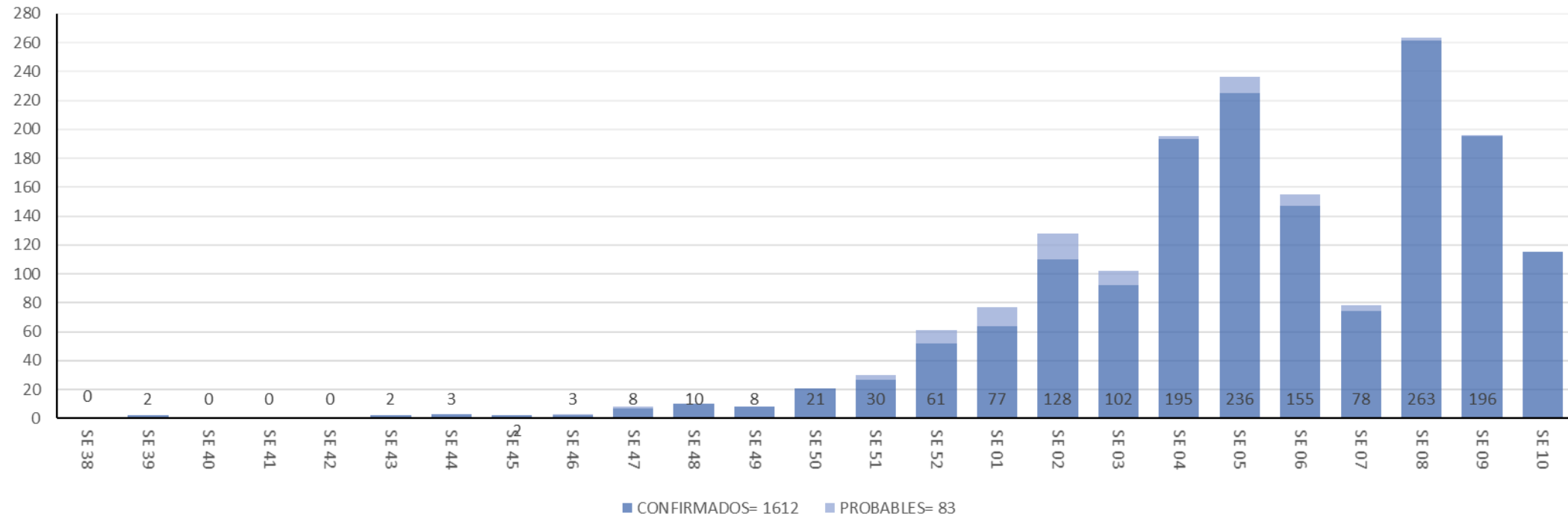
- **18%** (1612/9.203) **confirmados** y
- **66%**(6091/9.203) **sospechosos**
- **15%**(1417/9.203) **descartados**

Se observó el pico máximo se observa en la **SE 08** (del 18 al 24 de Febrero del 2024) con **1141** notificaciones

GRAFICO 4. NUMERO TOTAL DE CASOS DE DENGUE DE LA SE 38/2023 A SE 10/ 2024 X REGION SANITARIA- ALTO PARANA

CURVA DE CASOS DE DENGUE SE 38/2023 A SE 09/2024

N: 1695



Se observa **1.695** casos de DENGUE

- **95%** (1.612/1.695) **confirmados** y
- **5%**(83/1.695) **probables**

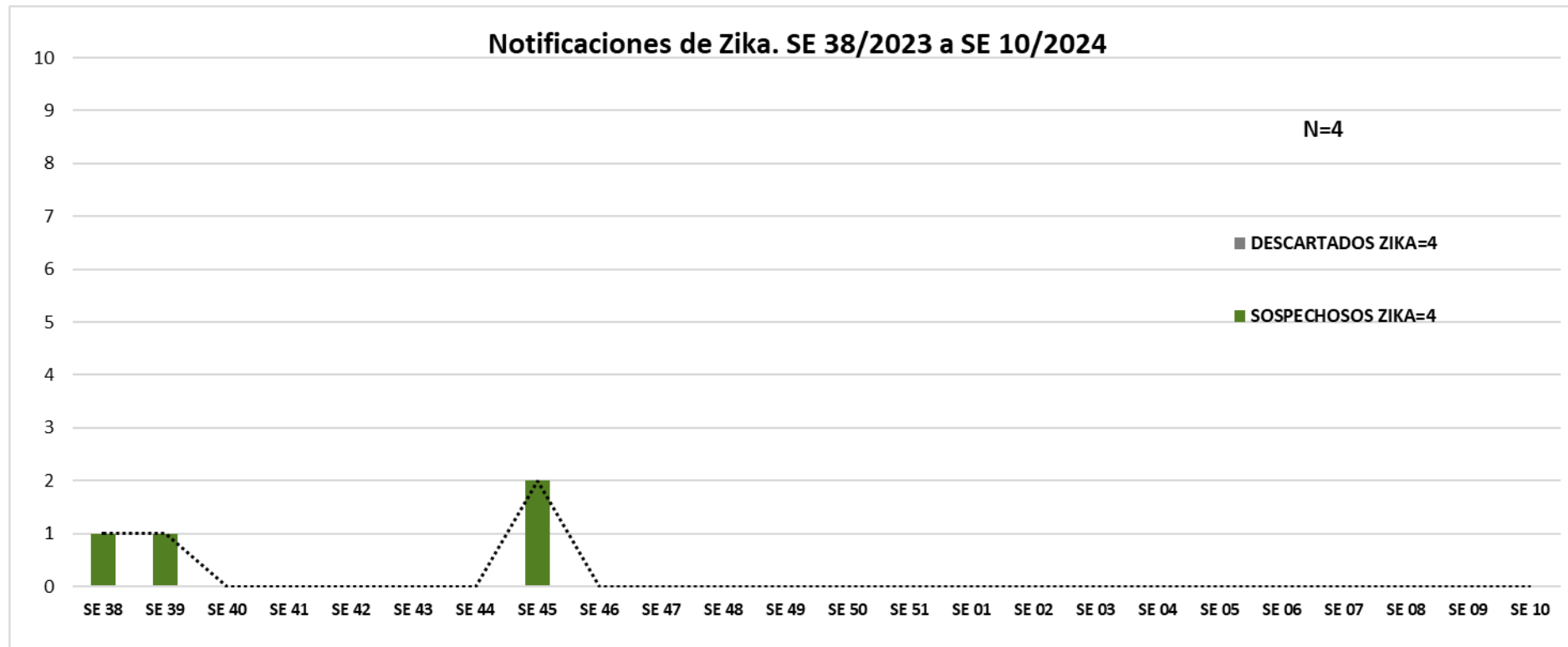
Como se puede observar el pico en la **SE 08** tenemos **263** casos confirmados.

TABLA 4. CASOS DE DENGUE, DE SE 38/2023 A SE 10/ 2024 POR DISTRITOS DE RESIDENCIA X REGION SANITARIA – ALTO PARANA

El número de casos de Dengue desde la SE 38/2023 a la SE 10/2024 es de 1695 confirmados, siendo el distrito de Ciudad del Este con mayor números de casos tenemos 857 actualmente. En dengue DEN-1 hay 303 DEN-2 hay 347

BARRIOS O DISTRITOS	CASOS DE DENGUE	DENGUE-1	DENGUE-2	PROBABLES
CIUDAD DEL ESTE	494	125	201	37
DOMINGO MARTINEZ DE IRALA	1		1	2
DR. JUAN LEON MALLORQUIN	18	4	2	
DR. RAUL PEÑA	5		2	
HERNANDARIAS	162	111	54	7
IRUÑA				
ITAKYRY	8	3	1	7
JUAN E. O'LEARY	9		1	4
LOS CEDRALES	7		3	
MBARACAYU		2	1	1
MINGA GUAZU	116	27	35	7
MINGA PORA	3	2		1
NARANJAL	4		1	
ÑACUNDAY	1		1	
PRESIDENTE FRANCO	121	24	36	11
SAN ALBERTO	2	2	1	1
SAN CRISTOBAL				
SANTA FE DEL PARANA	4	2	1	
SANTA RITA	2		5	2
SANTA ROSA DEL MONDAY			1	2
TAVAPY	2			
YGUAZU	3	1		1
TOTAL	962	303	347	83
		1695		

GRAFICO 5. NUMERO TOTAL DE NOTIFICACIONES DE ZIKA DE LA SE 38/2023 A SE 10/ 2024 X REGION SANITARIA – ALTO PARANA



Desde la SE38/2023 hasta SE 10/2024 se han registrado notificaciones de las cuales el **100%(4/4)** son sospechosos y **0% (4/4)** descartados.

Actualmente, no se encuentran casos positivos de Zika.