

BOLETIN SEMANAL

ARBOVIROSIS

XVIII REGION SANITARIA-CAPITAL

**SE38/2023 A SE 10/2024 (del 23 de setiembre de 2023 al 9 de
Marzo de 2024)**

Descripción

Este boletín contiene información actualizada de la Situación Epidemiológica de Arbovirosis: Dengue, Zika y Chikungunya.

Los datos presentados, tienen como fuente principal la base nacional de la Vigilancia de Arbovirosis.

Consideraciones

El contenido de este boletín puede modificarse según la dinámica de la vigilancia de las Arbovirosis: Dengue, Chikungunya y Zika.

Las notificaciones de Arbovirosis se definen operacionalmente, en este boletín, a partir de la Resolución N° 0335/2023 "Criterios de definición de casos de arbovirosis: dengue, chikungunya y zika".

Remitirse a este documento oficial para conocer las definiciones epidemiológicas de caso, utilizados en este material.

ELABORADO POR LA UNIDAD EPIDEMIOLOGICA REGIONAL

Epidemiólogo Regional:

Lic. Andrea Ferloni

Correo electrónico:

epicapital18@hotmail.com

Unidad Epidemiológica Regional: Décimo Octava
Región Sanitaria, Capital.

Oficina: Asunción

GRAFICO 1. CURVA DE NOTIFICACIONES DE CHIKUNGUNYA. SE38/2023 A SE10/2024 XVIII REGION SANITARIA-CAPITAL

Notificaciones de Chikungunya. SE 38/2023 a SE 10/2024

N=1.122

Desde la SE 38/23 a la SE 10/24 se acumularon 1.122 notificaciones de Chikungunya, de las cuales el **2%** (21/1.122) corresponden a casos, **23%** (263/1.122) a sospechosos y **75%** (838/1.122) a descartados.

Se observó el pico máximo de en la SE 52 con **73** notificaciones.

En la última semana se observó una tendencia descendente de notificaciones.

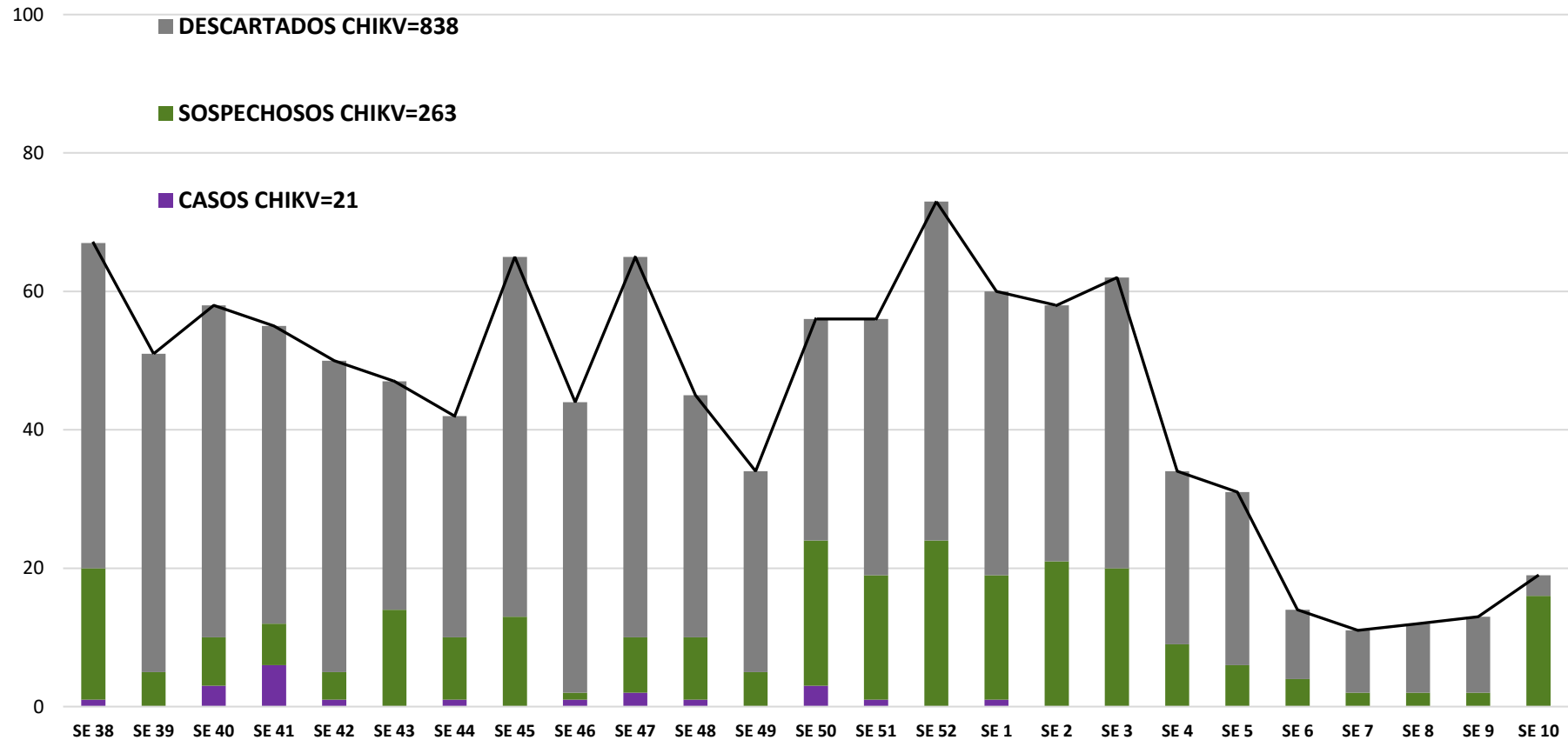


GRAFICO 1. CURVA DE CASOS DE CHIKUNGUNYA. SE38/2023 A SE10/2024 XVIII REGION SANITARIA-CAPITAL

CURVA DE CASOS DE CHIKUNGUNYA. SE 38/2023 A SE 10/2024

N= 21

Desde la SE 38/23 a la SE 10/24 se acumularon 21 casos de Chikungunya, de las cuales el **38%** (8/21) corresponden a casos confirmados y **62%** (13/21) a probables

Se observó el pico máximo de casos 6, en la SE 41/2.023.

No se observan casos en la última semana.

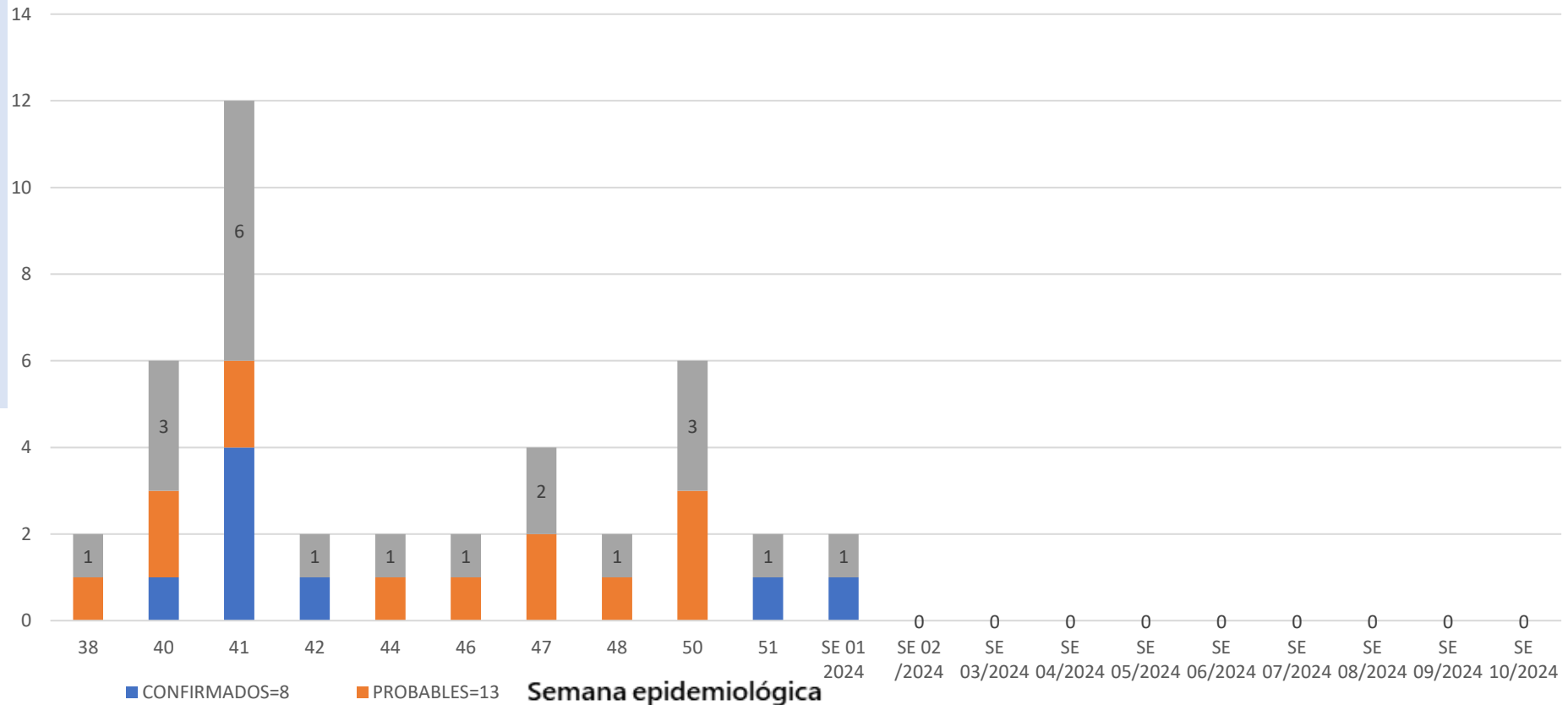


TABLA 1. CASOS ACUMULADOS DE CHIKUNGUNYA, DE LA SE38/2023 A SE10/2024 POR DISTRITOS Y BARRIOS DE RESIDENCIA

XVIII REGION SANITARIA-CAPITAL

BARRIOS O DISTRITOS	CASOS DE CHIKV	TOTALES
BOTANICO	1	1
CIUDAD NUEVA	1	1
ITA ENRAMADA	1	1
JARA	1	1
LUIS ALBERTO DE HERRERA	1	1
MARISCAL FRANCISCO SOLANO LOPEZ	1	1
MBOCAYATY	1	1
MBURICAO	1	1
MBURUCUYA	1	1
OBRAERO INTENDENTE B. GUGGIARI	2	2
REPUBLICANO	1	1
RICARDO BRUGADA	1	1
SALVADOR DEL MUNDO	1	1
SAN ROQUE	1	1
SAN VICENTE	1	1
SANTA MARIA	1	1
SANTISIMA TRINIDAD	1	1
SD	1	1
VIRGEN DE FATIMA	1	1
ZEBALLOS CUE	1	1
Total	21	21

Tal como podemos observar en la tabla 1, de los 68 barrios de Asunción, 19 presentan casos, observamos además que 1 caso de chikungunya no cuenta con dato de barrio. De un total de 21.

TABLA 2 . CASOS DE CHIKUNGUNYA, DE LAS ULTIMAS 3 SEMANAS SE 8, 9 y 10/2024 POR DISTRITOS Y BARRIOS DE RESIDENCIA

XVIII REGION SANITARIA-CAPITAL

BARRIOS	NOTIFICACIONES CHIK ULTIMAS 3 SEMANAS	CASOS DE CHIK ULTIMAS 3 SEMANAS
(en blanco)	4	
SAJONIA	4	
CIUDAD NUEVA	4	
MBURICAO	3	
SD	3	
JARA	3	
OBRERO INTENDENTE B. GUGGIARI	3	
TACUMBU	2	
SAN VICENTE	2	
VILLA AURELIA	2	
MBURUCUYA	1	
SAN PABLO	1	
LOMA PYTA	1	
BELLA VISTA	1	
SAN ROQUE	1	
ROBERTO L. PETIT	1	
SANTISIMA TRINIDAD	1	
CERROC ORA	1	
VISTA ALEGRE	1	
LOS LAURELES	1	
BOTANICO	1	
SAN CAYETANO	1	
4 MOJONES	1	
PINOZA	1	
Total	44	0

Mapas de Distribución de casos

GOBIERNO DEL PARAGUAY | PARAGUÁI REKUÁI | MINISTERIO DE SALUD PÚBLICA Y BIENESTAR SOCIAL | PARAGUÁI TESÁI HA TEKÓ PORÁVE MOTENONDEHA

**XVIII REGION SANITARIA-CAPITAL
EPIDEMIOLOGIA REGIONAL
CASOS CONFIRMADOS DE DENGUE
ULTIMAS TRES SEMANAS
(SE7 A SE9)**

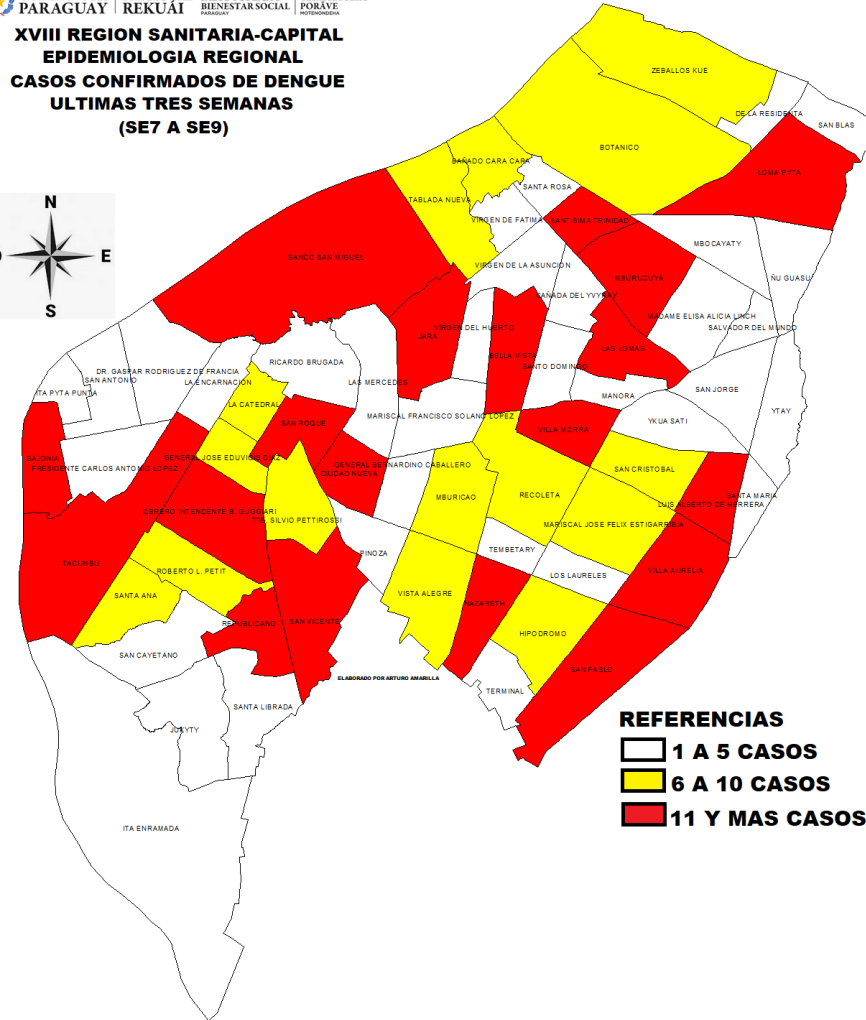



GRAFICO 3. NUMERO TOTAL DE NOTIFICACIONES DE DENGUE DE LA SE38/2023 A SE10/2024 XVII REGION SANITARIA-CAPITAL

Desde la SE 38/23 a la SE 10/24 se acumularon 37.262 notificaciones de Dengue, de las cuales el 19% (7.417/37.262) corresponden a casos, 68% (25.090/37.262) a sospechosos y 13% (4.755/37.262) a descartados.

Se observó el pico máximo de en la SE 3 (21 al 27 de enero) con 4.065 notificaciones.

Luego de una meseta en las tres semanas anteriores, se observó una tendencia descendente de notificaciones en la última.

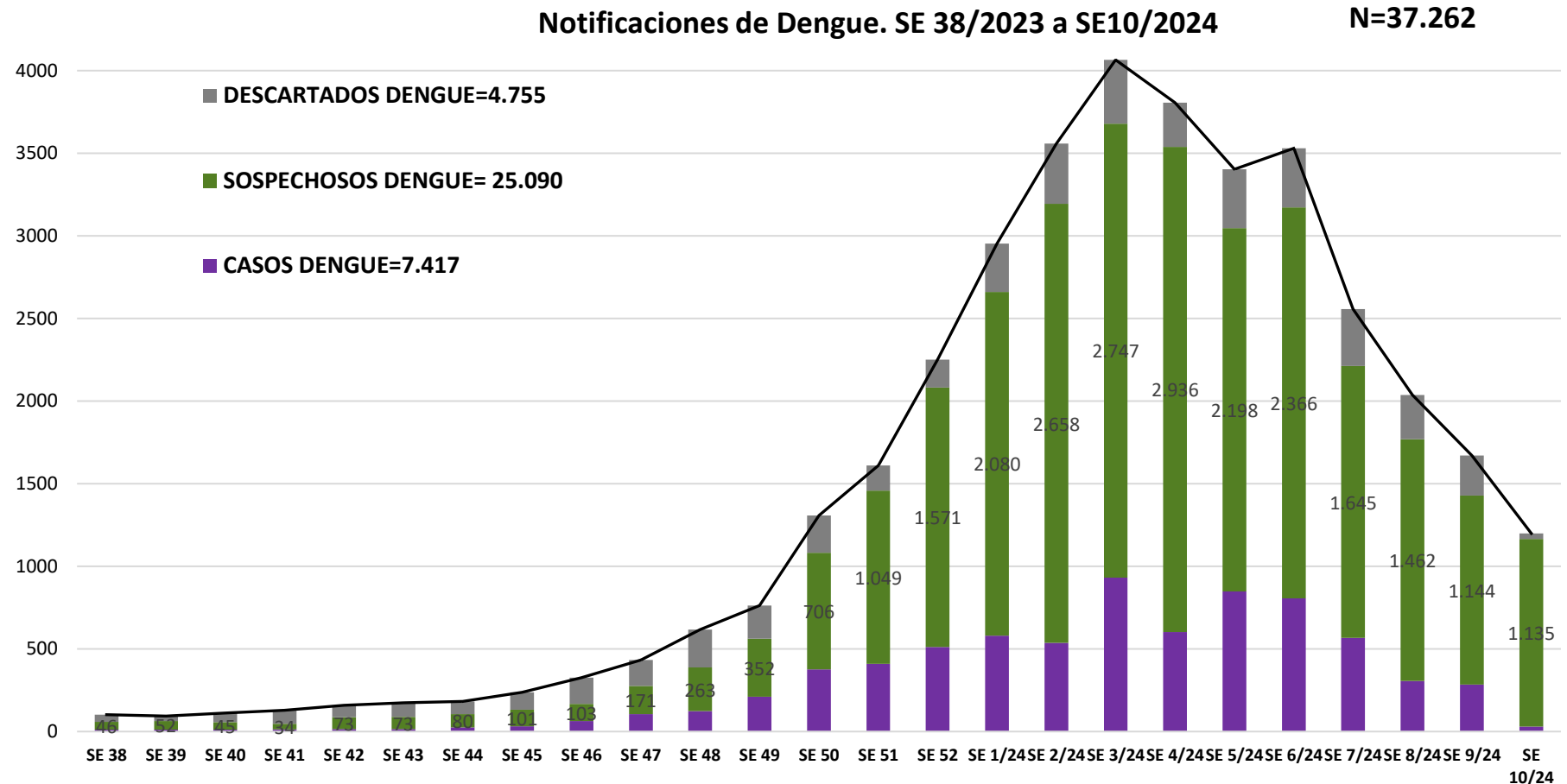


GRAFICO 4. NUMERO TOTAL DE CASOS DE DENGUE DE LA SE38/2023 A SE10/2024 XVIII REGION SANITARIA-CAPITAL

CURVA DE CASOS DE DENGUE SE38/2023 a SE10/2024

N= 7.417

Desde la SE 38/23 a la SE 10/24 se acumularon 7.417 casos de Dengue, de las cuales el **68%** (5.001/7.417) corresponden a casos confirmados y **32%** (2.406/7.417) a probables

Se observó el pico máximo de en la SE 3 (21 al 27 de enero) con **931** notificaciones.

En la última semana se observó un descenso de casos.

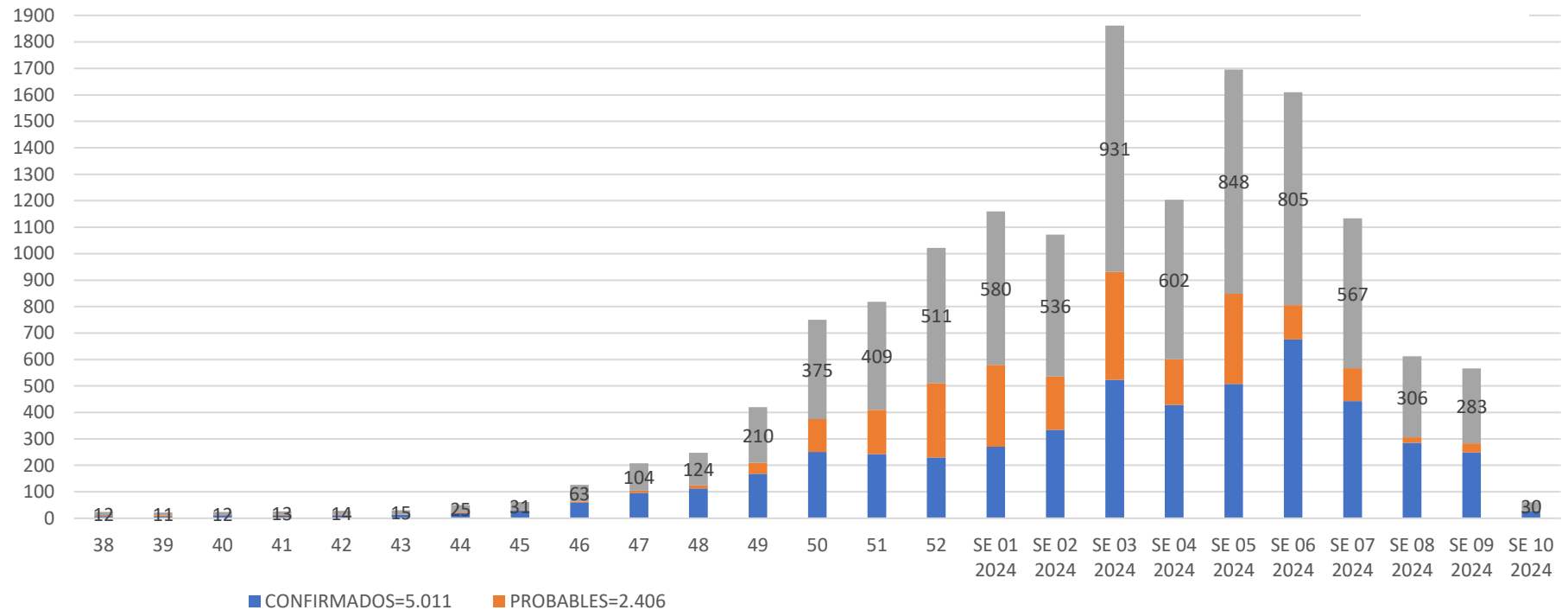


TABLA 4. CASOS DE DENGUE, DE SE38/2023 A SE10/2024 POR DISTRITOS DE RESIDENCIA XVIII REGION SANITARIA-CAPITAL

BARRIOS O DISTRITOS	CASOS DE DENGUE	DENGUE-1	DENGUE-2	TOTAL
(en blanco)	325	3	42	370
SANTISIMA TRINIDAD	200	7	118	325
SAN PABLO	185	2	105	292
SAJONIA	176	6	58	240
OBREIRO INTENDENTE B. GUGGIARI	144	6	79	229
SAN VICENTE	109	2	72	183
JARA	135	3	45	183
BELLA VISTA	105	6	71	182
MBURUCUYA	105	1	28	134
TABLADA NUEVA	104	4	25	133
LOMA PYTA	45	9	77	131
BOTANICO	63		60	123
REPUBLICANO	55	1	60	116
VISTA ALEGRE	71	2	38	111
BANCO SAN MIGUEL	49	2	42	93
TACUMBU	57	1	31	89
VILLA AURELIA	48	2	37	87
CIUDAD NUEVA	62	5	19	86
ROBERTO L. PETIT	43	1	41	85
ZEBALLOS CUE	27	6	44	77
LUIS ALBERTO DE HERRERA	54	2	22	78
LAS MERCEDES	56	2	16	74
SAN ROQUE	50	2	19	71
RECOLETA	43	4	19	66
LAS LOMAS	53	2	9	64
VILLA MORRA	46		16	62
MBURICAO	45	5	10	60
NAZARETH	34		26	60
SANTA ANA	32		24	56
RICARDO BRUGADA	33	1	22	56
ITE. SILVIO PETTIROSSI	30		24	54
PINOZA	35	1	17	53
LA ENCARNACION	29	2	17	48
SAN JORGE	28	5	12	45
GENERAL BERNARDINO CABALLERO	24	2	19	45
DR. GASPAR RODRIGUEZ DE FRANCIA	27	1	13	41
SAN CRISTOBAL	31	4	6	41

BARRIOS O DISTRITOS	CASOS DE DENGUE	DENGUE-1	DENGUE-2	TOTAL
YKUA SATI	31	1	7	39
GENERAL JOSE EDUVIGIS DIAZ	28	4	8	40
BAÑADO CARA CARA	18	1	21	40
SAN CAYETANO	12		25	37
SANTA ROSA	26		11	37
HIPODROMO	23	3	10	36
LA CATEDRAL	21		15	36
SANTA MARIA	19		16	35
JUKYTY	13	1	21	35
SAN ANTONIO	12	1	19	32
MARISCAL FRANCISCO SOLANO LOPEZ	20	1	8	29
MARISCAL JOSE FELIX ESTIGARRIBIA	22		6	28
VIRGEN DEL HUERTO	18	1	7	26
MADAME ELISA ALICIA LINCH	18	1	7	26
LOS LAURELES	15	1	9	25
SANTA LIBRADA	15	2	8	25
SANTO DOMINGO	14		9	23
TERMINAL	14		7	21
SALVADOR DEL MUNDO	8		10	18
ITA PYTA PUNTA	11		7	18
VIRGEN DE LA ASUNCION	13		4	17
MBOCAYATY	11		6	17
ITA ENRAMADA	10		6	16
TEMBETARY	11		5	16
MANORA	11		3	14
PRESIDENTE CARLOS ANTONIO LOPEZ	7	1	6	14
VIRGEN DE FATIMA	8		5	13
CAÑADA DEL YVYRAY	9		3	12
SAN BLAS	7	1	3	11
YTAY	7		3	10
DE LA RESIDENTA	4	1	3	8
ÑU GUASU	2		2	4
Total	3.216	122	1.663	5.011

Tal como podemos observar en la tabla4, donde tenemos los datos acumulados, de los 5.011 casos de Dengue, 122 corresponden al serotipo DEN-1 y 1.663 al serotipo DEN-2, observamos además 370 casos sin datos de barrios.

TABLA 5: NOTIFICACIONES Y CASOS DE DENGUE, DE LAS ULTIMAS 3 SEMANAS XVIII REGION SANITARIA-CAPITAL

BARRIOS	NOTIFICACIONES DENGUE ULTIMAS 3 SEMANAS	CASOS DE DENGUE ULTIMAS 3 SEMANAS
SAJONIA	413	46
OBRERO INTENDENTE B. GUGGIARI	345	36
LOMA PYTA	319	17
SAN PABLO	273	36
SANTISIMA TRINIDAD	265	23
ZEBALLOS CUE	203	11
TACUMBU	169	20
(en blanco)	147	24
JARA	137	20
SANTA ANA	134	18
RICARDO BRUGADA	131	9
REPUBLICANO	127	20
BANCO SAN MIGUEL	121	18
SAN VICENTE	120	17
BOTANICO	105	12
BELLA VISTA	101	7
JUKYTY	88	9
ROBERTO L. PETIT	87	6
CIUDAD NUEVA	86	13
TABLADA NUEVA	79	6
VISTA ALEGRE	73	10
SAN CAYETANO	66	2
VILLA AURELIA	64	12
LAS LOMAS	63	8
GENERAL BERNARDINO CABALLERO	59	4
SAN ROQUE	55	12
ITA ENRAMADA	54	2
MBURUCUYA	52	14
NAZARETH	51	7
LUIS ALBERTO DE HERRERA	47	6
BAÑADO CARA CARA	47	4
LA ENCARNACION	46	5
PINOZA	45	7
RECOLETA	37	4
LAS MERCEDES	36	5
SANTA MARIA	35	3
SAN JORGE	34	3

BARRIOS	NOTIFICACIONES DENGUE ULTIMAS 3 SEMANAS	CASOS DE DENGUE ULTIMAS 3 SEMANAS
DR. GASPAR RODRIGUEZ DE FRANCIA	32	5
VILLA MORRA	32	8
SANTA ROSA	31	3
MBURICAO	30	7
YKUA SATI	29	2
MBOCAYATY	28	2
HIPODROMO	27	4
GENERAL JOSE EDUVIGIS DIAZ	26	8
CAÑADA DEL VYRAY	25	1
MARISCAL JOSE FELIX ESTIGARRIBIA	24	7
TTE. SILVIO PETTIROSSI	23	1
SAN BLAS	22	1
LOS LAURELES	21	1
MADAME ELISA ALICIA LINCH	20	3
SAN CRISTOBAL	20	6
TEMBETARY	18	2
SANTO DOMINGO	18	3
LA CATEDRAL	17	3
SAN ANTONIO	17	2
MANORA	17	3
SANTA LIBRADA	17	1
MARISCAL FRANCISCO SOLANO LOPEZ	16	3
SALVADOR DEL MUNDO	13	4
VIRGEN DEL HUERTO	12	
TERMINAL	12	1
VIRGEN DE FATIMA	12	2
DE LA RESIDENTA	8	
ITA PYTA PUNTA	8	
VIRGEN DE LA ASUNCION	6	2
YTAY	3	1
PRESIDENTE CARLOS ANTONIO LOPEZ	2	
ÑU GUASU	2	
TOTAL	4902	562

GRAFICO 5. NUMERO TOTAL DE NOTIFICACIONES DE ZIKA DE LA SE 1 A LA SE 49/2023 XVIII REGION SANITARIA-CAPITAL

Desde la SE 1 a la SE 49 se acumularon 121 notificaciones de Zika, no se registran casos, de los cuales el 1% (1/121) corresponden a sospechosos y 98% (120/121) a descartados.

Se observó el pico máximo de en las SE 4 (22 al 28 de enero) y SE11 (12 al 18 de marzo) con 12 notificaciones.

En las últimas semanas no se observan notificaciones.

Notificaciones de Zika. SE 1 a SE 49/2023

