

BOLETIN SEMANAL

ARBOVIROSIS

XI REGION SANITARIA-CENTRAL

SE38/2023 A SE 11/2024 (del 17 de setiembre al 16 de marzo de 2024)

Descripción

Este boletín contiene información actualizada de la Situación Epidemiológica de Arbovirosis: Dengue, Zika y Chikungunya.

Los datos presentados, tienen como fuente principal la base nacional de la Vigilancia de Arbovirosis.

Consideraciones

El contenido de este boletín puede modificarse según la dinámica de la vigilancia de las Arbovirosis: Dengue, Chikungunya y Zika.

Las notificaciones de Arbovirosis se definen operacionalmente, en este boletín, a partir de la Resolución N° 0335/2023 "Criterios de definición de casos de arbovirosis: dengue, chikungunya y zika".

Remitirse a este documento oficial para conocer las definiciones epidemiológicas de caso, utilizados en este material.

ELABORADO POR LA UNIDAD EPIDEMIOLOGICA REGIONAL

Epidemiólogo Regional:

Lic. Rossanna Prado

Correo electrónico:

vigiepi1region@gmail.com

Unidad Epidemiológica Regional: Undécima Región Sanitaria, Central .

Oficina: Julián Augusto Saldívar

GRAFICO 1. CURVA DE NOTIFICACIONES DE CHIKUNGUNYA. SE 38/2023 A SE 11/2024 XI REGION SANITARIA-CENTRAL

Desde la SE 38/23 a la SE 11/24 se acumularon **6.366** notificaciones de Chikungunya, de las cuales el **1%** (65/6.366) corresponden a casos, **48%** (3.054/6.366) a sospechosos y **51%** (3.247/6.366) a descartados.

Se observó el pico máximo de en la SE 06/2024 (04 al 10 de febrero) con **617** notificaciones.

En la última semana se observó una tendencia descendente de notificaciones.

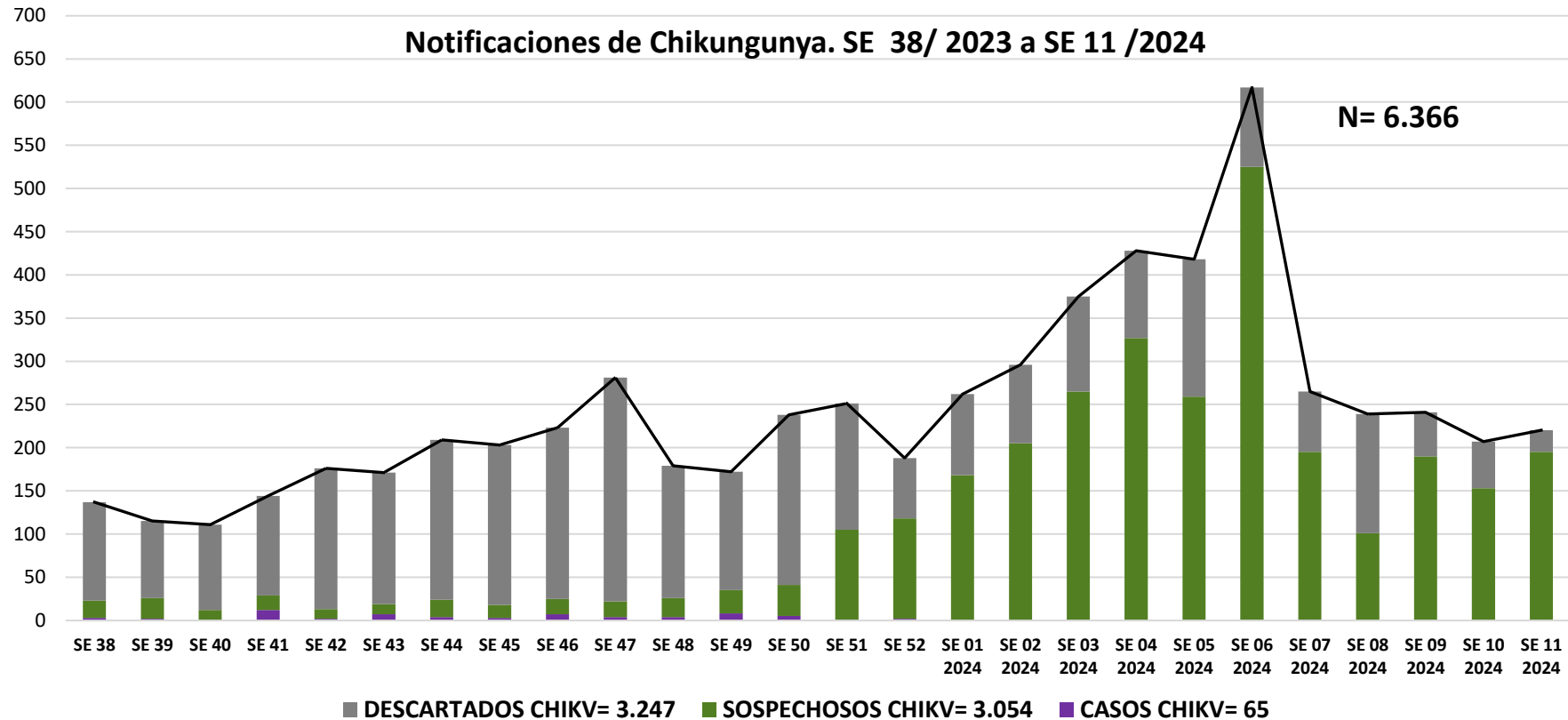


GRAFICO 1. CURVA DE CASOS DE CHIKUNGUNYA. SE 38/2023 A SE 11/2024 XI REGION SANITARIA-CENTRAL

Desde la SE 38/23 a la SE 11/24 se acumularon 65 casos de Chikungunya, de las cuales el **34%** (22/65) corresponden a casos confirmados y **66%** (43/65) a probables.

Se observó el pico máximo de casos 12, en la SE 41 (08 de octubre al 14 de octubre).

No se observan casos en las últimas semanas.

CURVA DE CASOS DE CHIKUNGUNYA. SE 38 /2023 A SE 11/2024

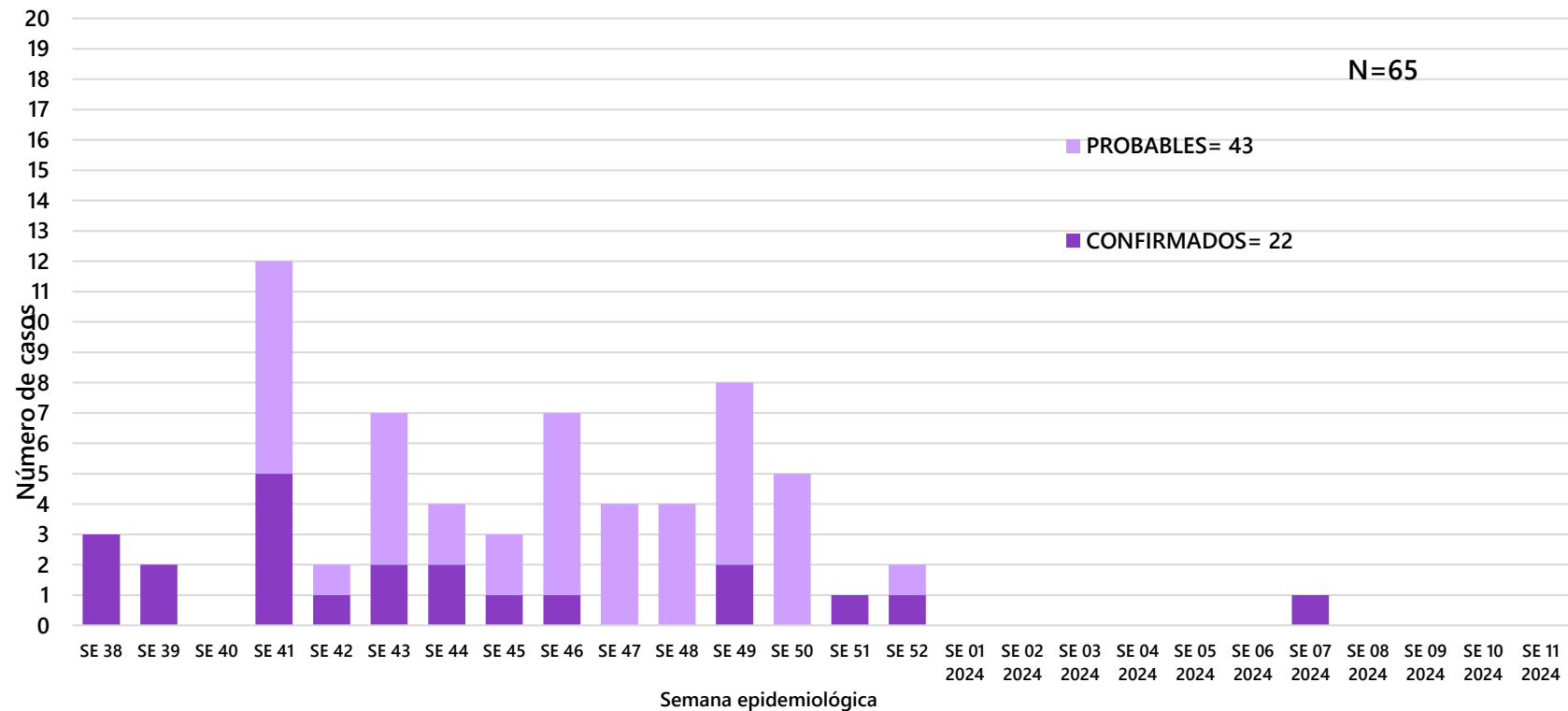


TABLA 1. CASOS ACUMULADOS DE CHIKUNGUNYA, DE LA SE 38/2023 A SE 11/2024 POR DISTRITOS DE RESIDENCIA

XI REGION SANITARIA-CENTRAL

DISTRITOS	CASOS DE CHIKV	TOTALES
AREGUA	2	2
CAPIATA	8	8
FERNANDO DE LA MORA	7	7
GUARAMBARE	2	2
ITA	2	2
ITAUGUA	5	5
J AUGUSTO SALDIVAR	2	2
LAMBARE	6	6
LIMPIO	5	5
LUQUE	5	5
MARIANO ROQUE ALONSO	4	4
NUEVA ITALIA	0	0
ÑEMBY	4	4
SAN ANTONIO	0	0
SAN LORENZO	2	2
VILLA ELISA	2	2
VILLETA	0	0
YPACARAI	9	9
YPANE	0	0
TOTALES	65	65

TABLA 2 . CASOS DE CHIKUNGUNYA, DE LAS ULTIMAS 3 SEMANAS SE 09, 10 Y 11/2024 POR DISTRITOS DE RESIDENCIA

XI REGION SANITARIA-CENTRAL

DISTRITOS	NOTIFICACIONES CHIK ULTIMAS 3 SEMANAS	CASOS DE CHIK ULTIMAS 3 SEMANAS
AREGUA	12	0
CAPIATA	274	0
FERNANDO DE LA MORA	20	0
GUARAMBARE	2	0
ITA	3	0
ITAUGUA	14	0
J AUGUSTO SALDIVAR	19	0
LAMBARE	44	0
LIMPIO	160	0
LUQUE	20	0
MARIANO ROQUE ALONSO	12	0
NUEVA ITALIA	2	0
ÑEMBY	6	0
SAN ANTONIO	11	0
SAN LORENZO	48	0
VILLA ELISA	15	0
VILLETA	0	0
YPACARAI	0	0
YPANE	6	0
TOTALES	668	0

GRAFICO 3. NUMERO TOTAL DE NOTIFICACIONES DE DENGUE DE LA SE38/2023 A SE11/2024

XI REGION SANITARIA-CENTRAL

Desde la SE 38/23 a la SE 11/24 se acumularon 99.431 notificaciones de Dengue, de las cuales el **19%** (19.243/99.431) corresponden a casos, **67%** (66.605/99.431) a sospechosos y **14%** (13.583/99.431) a descartados.

Se observó el pico máximo de en la SE 04/2024 (21 al 27 de enero) con **10.041** notificaciones.

Luego de una meseta en las tres semanas anteriores, se observó una tendencia descendente de notificaciones en la última.

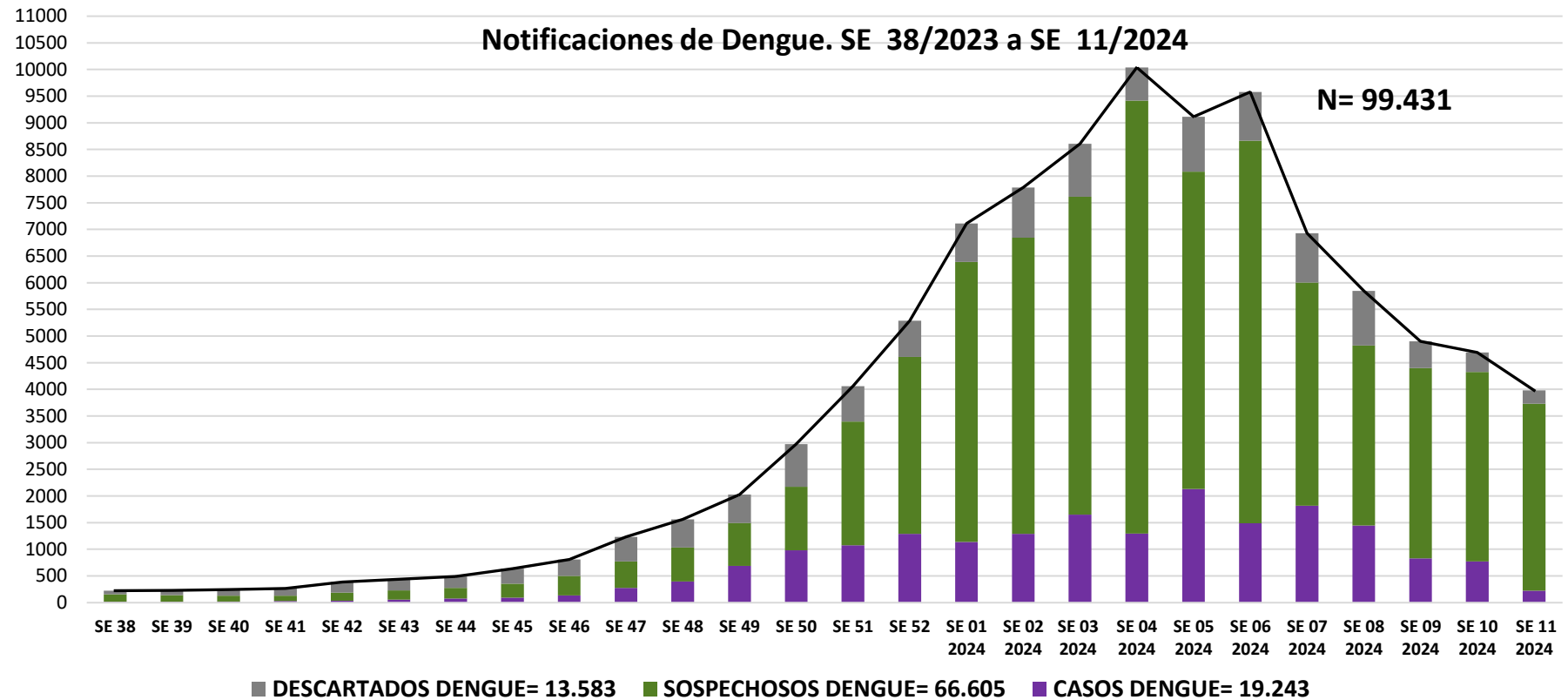
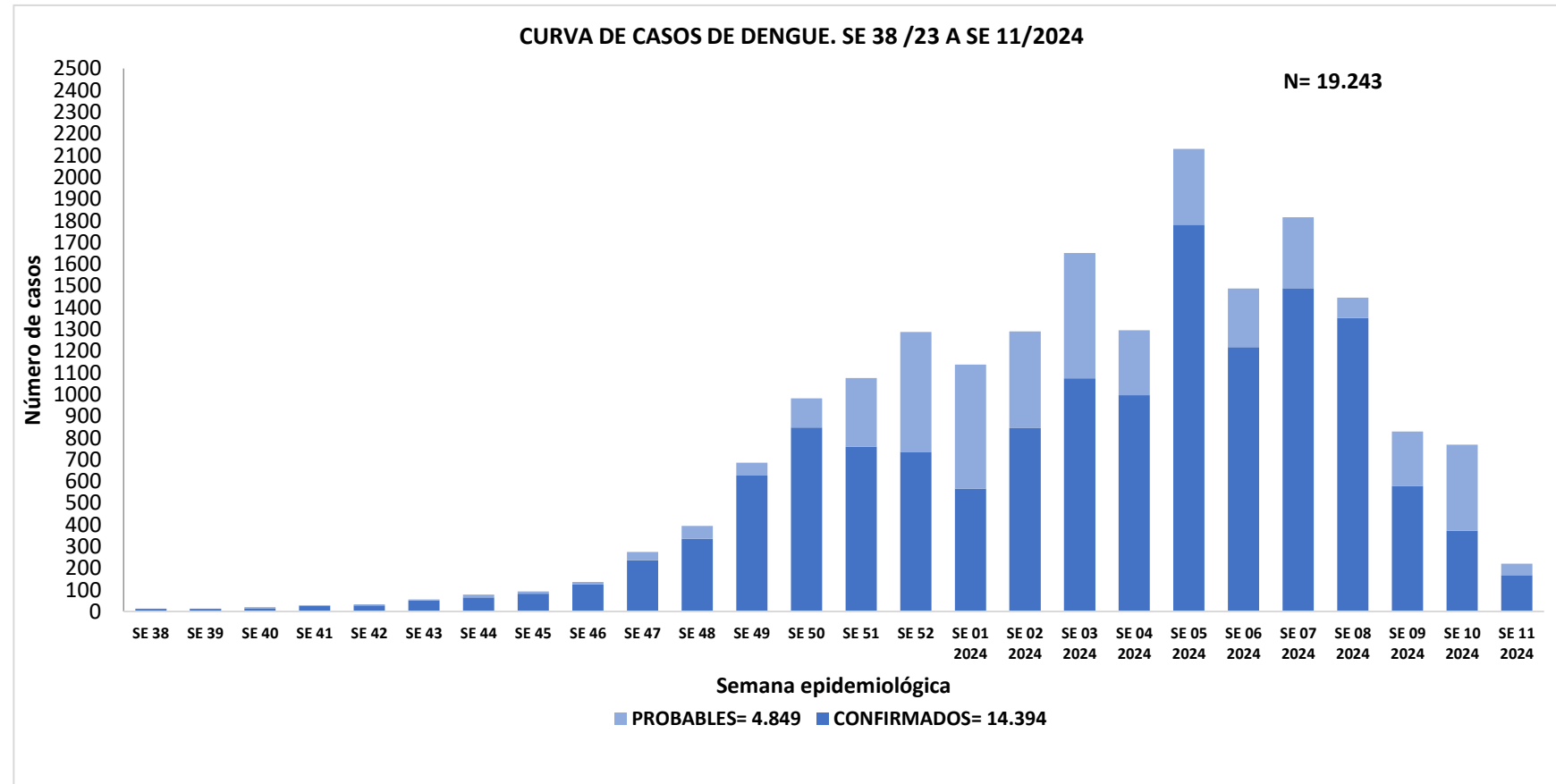


GRAFICO 4. NUMERO TOTAL DE CASOS DE DENGUE DE LA SE38/2023 A SE11/2024 XI REGION SANITARIA-CENTRAL

Desde la SE 38/23 a la SE 11/24 se acumularon 19.243 casos de Dengue, de las cuales el **75%** (14.394/19.243) corresponden a casos confirmados y **25%** (4.849/19.243) a probables.

Se observó el pico máximo de casos en la SE 05/2024 (28 de enero al 03 de febrero) con **2.130** notificaciones.

En la última semana se observó un descenso de casos.



**TABLA 4. CASOS DE DENGUE, DE SE 38/2023 A SE 11/2024 POR DISTRITOS DE RESIDENCIA
XI REGION SANITARIA-CENTRAL**

DISTRITOS	CASOS DE DENGUE	TOTALES
AREGUA	519	519
CAPIATA	1873	1873
FERNANDO DE LA MORA	2091	2091
GUARAMBARE	256	256
ITA	1479	1479
ITAUGUA	1192	1192
J AUGUSTO SALDIVAR	387	387
LAMBARE	1523	1523
LIMPIO	565	565
LUQUE	1630	1630
MARIANO ROQUE ALONSO	1226	1226
NUEVA ITALIA	137	137
ÑEMBY	995	995
SAN ANTONIO	415	415
SAN LORENZO	3298	3298
VILLA ELISA	656	656
VILLETA	271	271
YPACARAI	279	279
YPANE	451	451
TOTALES	19243	19243

TABLA 5: NOTIFICACIONES Y CASOS DE DENGUE, DE LAS ULTIMAS 3 SEMANAS: 09-10-11/2024 XI REGION SANITARIA-CENTRAL

DISTRITOS	NOTIFICACIONES DENGUE ULTIMAS 3 SEMANAS	CASOS DE DENGUE ULTIMAS 3 SEMANAS
AREGUA	351	46
CAPIATA	1336	177
FERNANDO DE LA MORA	850	141
GUARAMBARE	112	14
ITA	687	96
ITAUGUA	1326	118
J AUGUSTO SALDIVAR	251	28
LAMBARE	1141	139
LIMPIO	730	45
LUQUE	1303	155
MARIANO ROQUE ALONSO	797	111
NUEVA ITALIA	129	7
ÑEMBY	1017	130
SAN ANTONIO	289	31
SAN LORENZO	1707	408
VILLA ELISA	652	63
VILLETA	374	50
YPACARAI	96	13
YPANE	423	47
TOTALES	13571	1819