

BOLETIN SEMANAL

ARBOVIROSIS

XVIII REGION SANITARIA-CAPITAL

**SE38/2023 A SE 11/2024 (del 23 de setiembre de 2023 al 16 de
Marzo de 2024)**

Descripción

Este boletín contiene información actualizada de la Situación Epidemiológica de Arbovirosis: Dengue, Zika y Chikungunya.

Los datos presentados, tienen como fuente principal la base nacional de la Vigilancia de Arbovirosis.

Consideraciones

El contenido de este boletín puede modificarse según la dinámica de la vigilancia de las Arbovirosis: Dengue, Chikungunya y Zika.

Las notificaciones de Arbovirosis se definen operacionalmente, en este boletín, a partir de la Resolución N° 0335/2023 "Criterios de definición de casos de arbovirosis: dengue, chikungunya y zika".

Remitirse a este documento oficial para conocer las definiciones epidemiológicas de caso, utilizados en este material.

ELABORADO POR LA UNIDAD EPIDEMIOLOGICA REGIONAL

Epidemiólogo Regional:

Lic. Andrea Ferloni

Correo electrónico:

epicapital18@hotmail.com

Unidad Epidemiológica Regional: Décimo Octava
Región Sanitaria, Capital.

Oficina: Asunción

GRAFICO 1. CURVA DE NOTIFICACIONES DE CHIKUNGUNYA. SE38/2023 A SE11/2024 XVIII REGION SANITARIA-CAPITAL

Desde la SE 38/23 a la SE 11/24 se acumularon 1.697 notificaciones de Chikungunya, de las cuales el **1%** (21/1.697) corresponden a casos, **21%** (360/1.697) a sospechosos y **78%** (1.316/1.697) a descartados.

Se observó el pico máximo de en la SE 3 con **91** notificaciones.

En la última semana se observó una tendencia descendente de notificaciones.

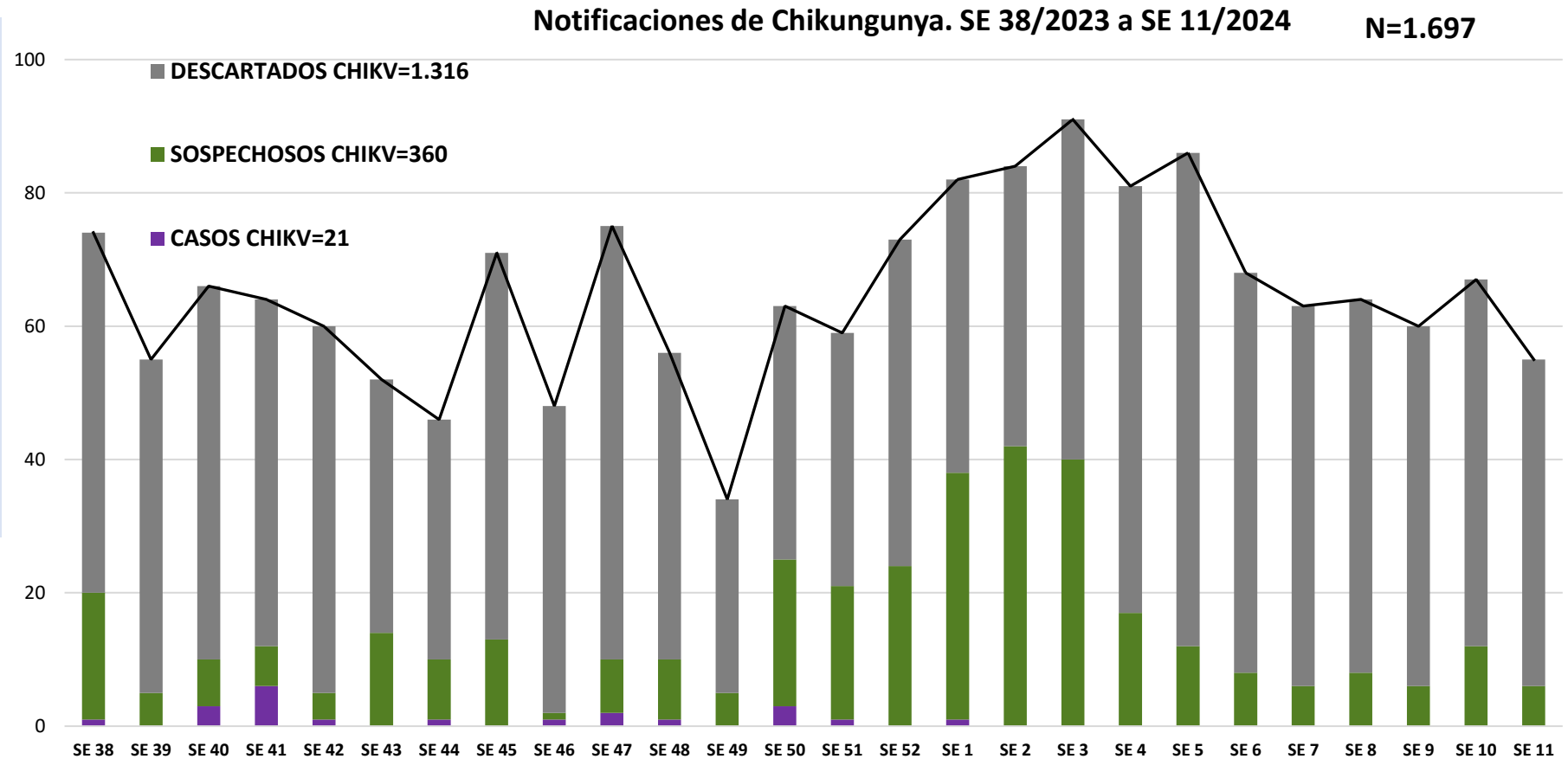


GRAFICO 1. CURVA DE CASOS DE CHIKUNGUNYA. SE38/2023 A SE11/2024 XVIII REGION SANITARIA-CAPITAL

Desde la SE 38/23 a la SE 11/24 se acumularon 21 casos de Chikungunya, de las cuales el **38%** (8/21) corresponden a casos confirmados y **62%** (13/21) a probables

Se observó el pico máximo de casos 6, en la SE 41/2.023.

No se observan casos en la última semana.

CURVA DE CASOS DE CHIKUNGUNYA. SE 38/2023 A SE 11/2024

N= 21

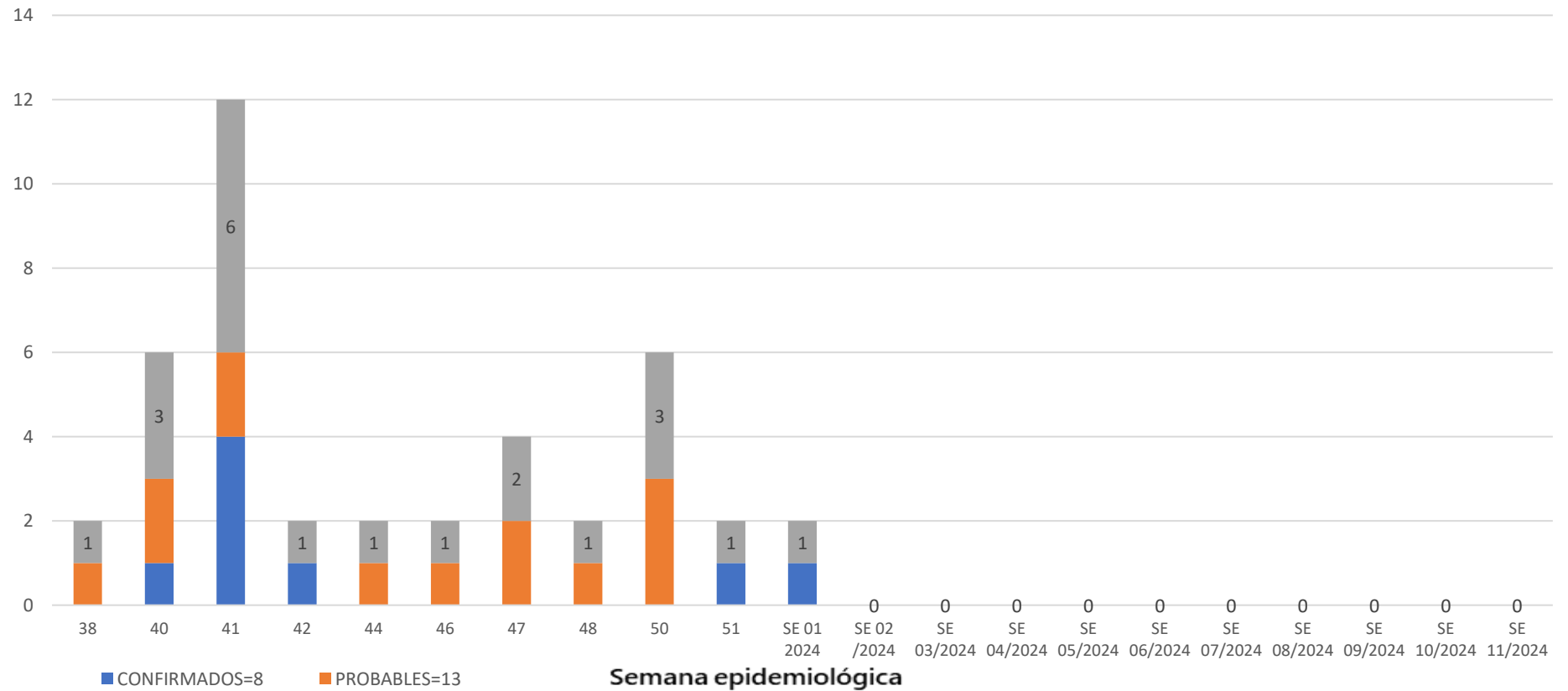


TABLA 1. CASOS ACUMULADOS DE CHIKUNGUNYA, DE LA SE38/2023 A SE11/2024 POR DISTRITOS Y BARRIOS DE RESIDENCIA

XVIII REGION SANITARIA-CAPITAL

BARRIOS O DISTRITOS	CASOS DE CHIKV	TOTALES
BOTANICO	1	1
CIUDAD NUEVA	1	1
ITA ENRAMADA	1	1
JARA	1	1
LUIS ALBERTO DE HERRERA	1	1
MARISCAL FRANCISCO SOLANO LOPEZ	1	1
MBOCAYATY	1	1
MBURICAO	1	1
MBURUCUYA	1	1
OBRERO INTENDENTE B. GUGGIARI	2	2
REPUBLICANO	1	1
RICARDO BRUGADA	1	1
SALVADOR DEL MUNDO	1	1
SAN ROQUE	1	1
SAN VICENTE	1	1
SANTA MARIA	1	1
SANTISIMA TRINIDAD	1	1
SD	1	1
VIRGEN DE FATIMA	1	1
ZEBALLOS CUE	1	1
Total	21	21

Tal como podemos observar en la tabla 1, de los 68 barrios de Asunción, 19 presentan casos, observamos además que 1 caso de chikungunya no cuenta con dato de barrio. De un total de 21.

TABLA 2 . CASOS DE CHIKUNGUNYA, DE LAS ULTIMAS 3 SEMANAS SE 9, 10 y 11/2024 POR DISTRITOS Y BARRIOS DE RESIDENCIA

XVIII REGION SANITARIA-CAPITAL

BARRIOS	NOTIFICACIONES CHIK ULTIMAS 3 SEMANAS	CASOS DE CHIK ULTIMAS 3 SEMANAS	BARRIOS	NOTIFICACIONES CHIK ULTIMAS 3 SEMANAS	CASOS DE CHIK ULTIMAS 3 SEMANAS
SAJONIA	27		BAÑADO CARA CARA	2	
OBRERO INTENDENTE B. GUGGIARI	23		MBURICAO	2	
SANTISIMA TRINIDAD	12		SANTA ANA	1	
JARA	12		TEMBETARY	1	
SAN VICENTE	11		MBOCAYATY	1	
LOS LAURELES	6		BOTANICO	1	
HIPODROMO	5		ROBERTO L. PETIT	1	
GENERAL JOSE EDUVIGIS DIAZ	5		SALVADOR DEL MUNDO	1	
CIUDAD NUEVA	5		LA ENCARNACION	1	
VILLA AURELIA	4		LAS MERCEDES	1	
TACUMBU	4		LAS LOMAS	1	
VISTA ALEGRE	4		REPUBLICANO	1	
SAN ROQUE	4		TTE. SILVIO PETTIROSSI	1	
PINOZA	4		NAZARETH	1	
RICARDO BRUGADA	3		ZEBALLOS CUE	1	
BELLA VISTA	3		VIRGEN DEL HUERTO	1	
(en blanco)	3		SAN CAYETANO	1	
LUIS ALBERTO DE HERRERA	3		YKUA SATI	1	
LOMA PYTA	3		CAMPO GRANDE	1	
GENERAL BERNARDINO CABALLERO	3		MADAME ELISA ALICIA LINCH	1	
DR. GASPAR RODRIGUEZ DE FRANCIA	3		MBURUCUYA	1	
VILLA MORRA	2		SAN ANTONIO	1	
RECOLETA	2		Total	177	
SD	2				

Mapas de Distribución de casos

GOBIERNO DEL PARAGUAY | **PARAGUÁI REKUÁI** | **MINISTERIO DE SALUD PÚBLICA Y BIENESTAR SOCIAL** | **PARAGUÁI TESÁI HA TEKO PORÁVE**
XVIII REGION SANITARIA-CAPITAL
EPIDEMIOLOGIA REGIONAL
CASOS CONFIRMADOS DE DENGUE
CASOS ULTIMAS TRES SEMANAS
(SE9 A SE11/2024)

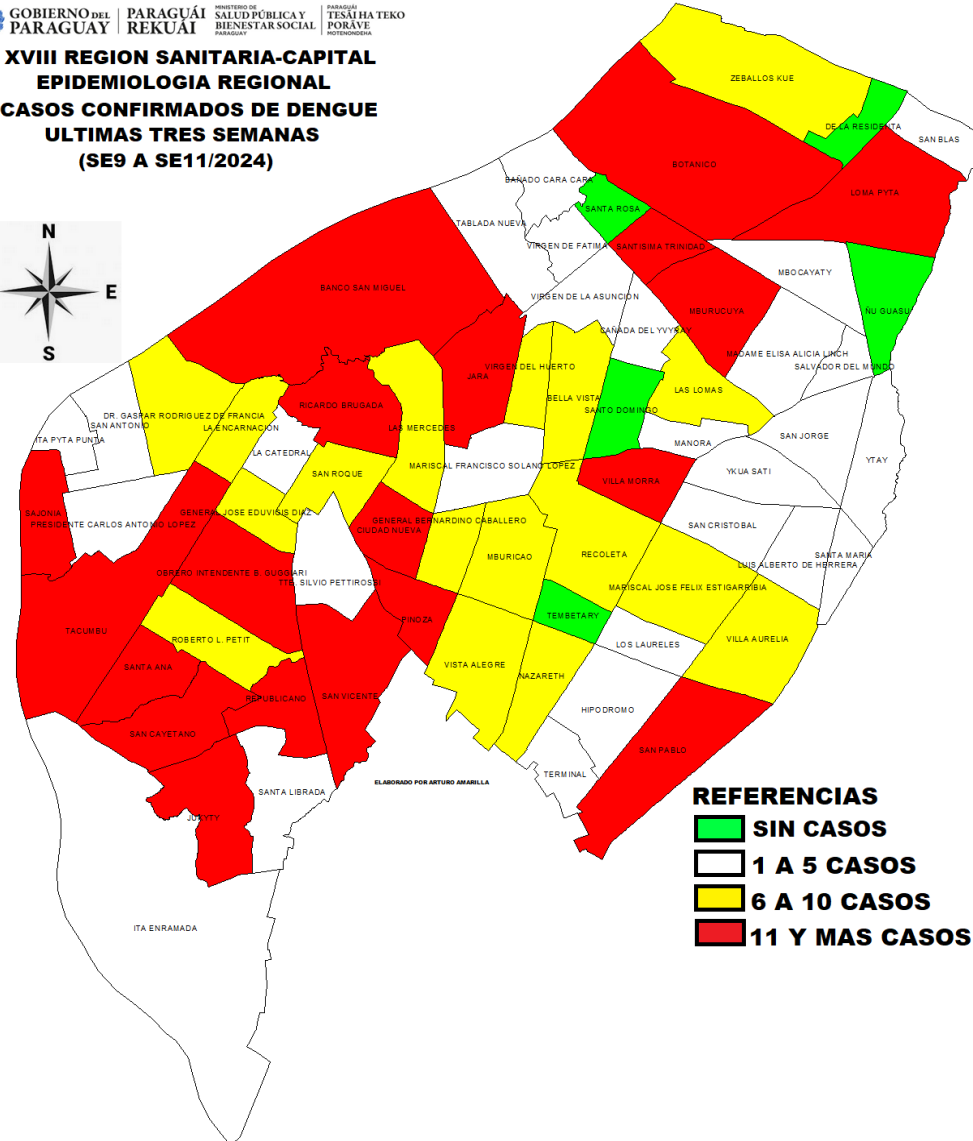



GRAFICO 3. NUMERO TOTAL DE NOTIFICACIONES DE DENGUE DE LA SE38/2023 A SE11/2024 XVIII REGION SANITARIA-CAPITAL

Notificaciones de Dengue. SE 38/2023 a SE11/2024

N=39.473

Desde la SE 38/23 a la SE 11/24 se acumularon 39.473 notificaciones de Dengue, de las cuales el 21% (8.151/39.473) corresponden a casos, 66% (26.047/39.473) a sospechosos y 13% (5.275/39.473) a descartados.

Se observó el pico máximo de en la SE 3 (21 al 27 de enero) con 4.059 notificaciones.

Luego de una meseta en las tres semanas anteriores, se observó una tendencia descendente de notificaciones en la última.

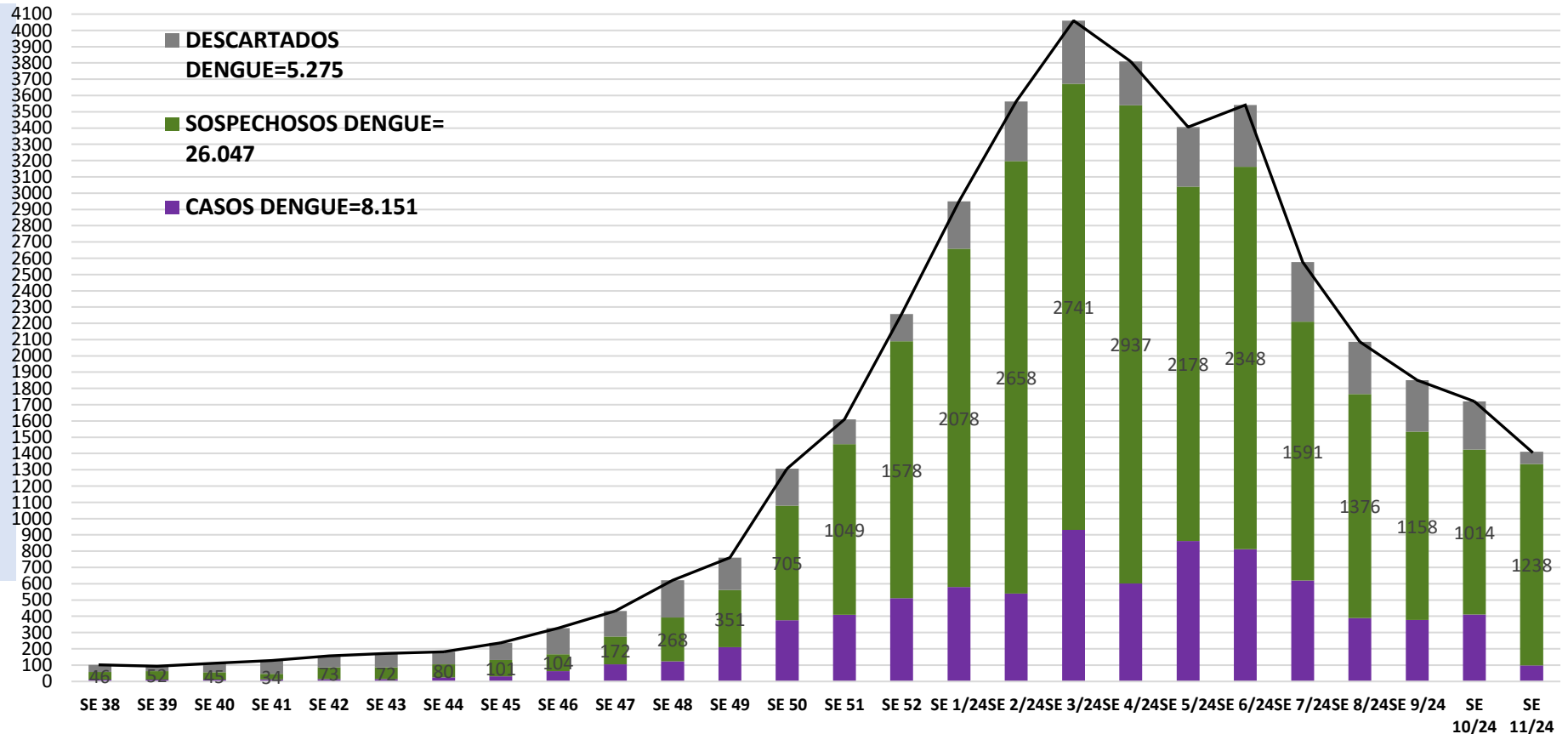


GRAFICO 4. NUMERO TOTAL DE CASOS DE DENGUE DE LA SE38/2023 A SE11/2024 XVIII REGION SANITARIA-CAPITAL

Desde la SE 38/23 a la SE 11/24 se acumularon 8.151 casos de Dengue, de las cuales el **68%** (5.001/8.151) corresponden a casos confirmados y **32%** (2.406/8.151) a probables

Se observó el pico máximo de en la SE 3 (21 al 27 de enero) con **931** notificaciones.

En la última semana se observó un descenso de casos.

CURVA DE CASOS DE DENGUE SE38/2023 a SE11/2024

N= 8.151

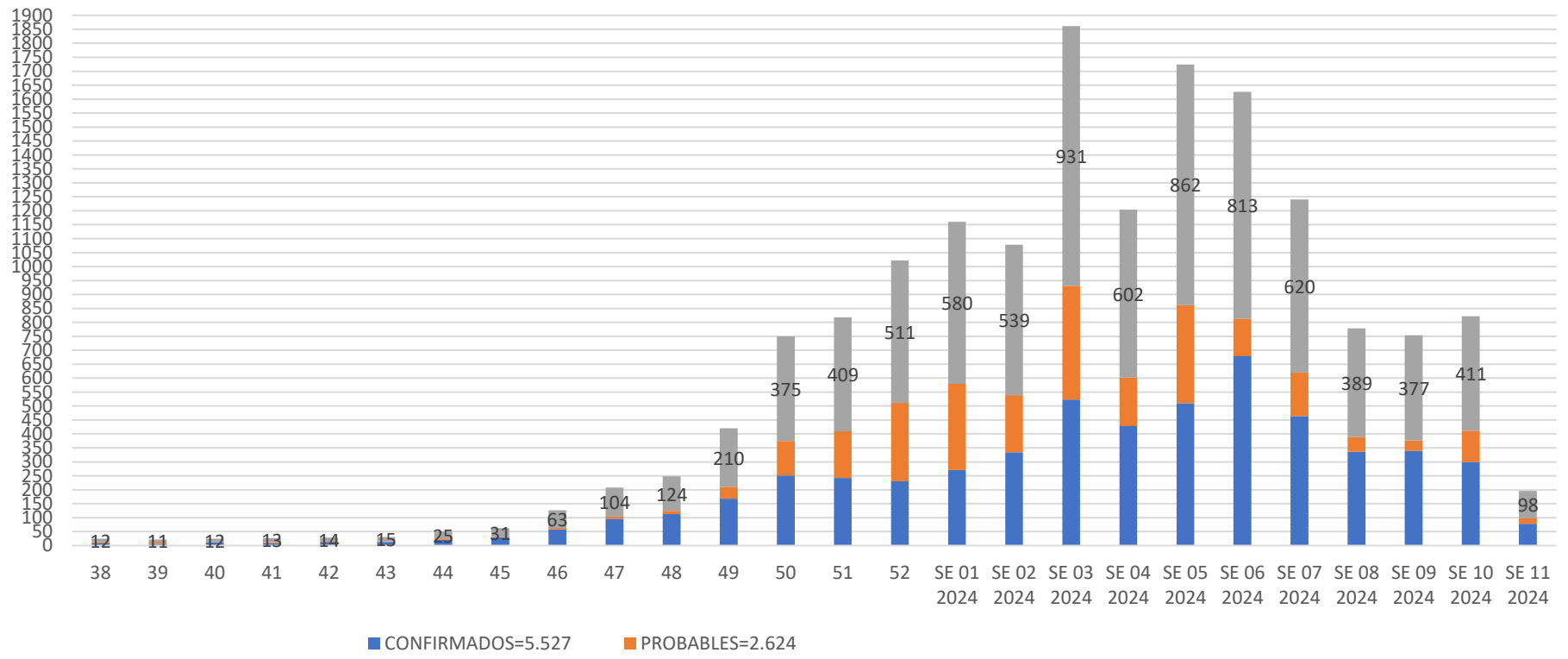


TABLA 4. CASOS DE DENGUE, DE SE38/2023 A SE11/2024 POR DISTRITOS DE RESIDENCIA XVIII REGION SANITARIA-CAPITAL

BARRIOS O DISTRITOS	CASOS DE DENGUE	DENGUE-1	DENGUE-2	TOTAL
SANTISIMA TRINIDAD	205	7	124	336
SAN PABLO	195	2	112	309
SAJONIA	233	8	63	304
OBREIRO INTENDENTE B. GUGGIARI	186	6	80	272
(en blanco)	163	2	37	202
JARA	148	3	47	198
SAN VICENTE	118	2	74	194
SD	174	1	13	188
BELLA VISTA	107	6	75	188
MBURUCUYA	116	1	29	146
LOMA PYTA	48	9	79	136
BOTANICO	74		60	134
TABLADA NUEVA	105	4	26	135
REPUBLICANO	63	1	61	125
TACUMBU	88	1	32	121
VISTA ALEGRE	76	2	38	116
BANCO SAN MIGUEL	60	3	45	108
CIUDAD NUEVA	76	5	21	102
VILLA AURELIA	52	2	38	92
ROBERTO L. PETIT	49	1	42	92
LUIS ALBERTO DE HERRERA	57	2	26	85
ZEBALLOS CUE	28	6	47	81
LAS MERCEDES	60	2	16	78
SANTA ANA	53		25	78
RECOLETA	46	6	22	74
SAN ROQUE	50	2	22	74
VILLA MORRA	53		19	72
LAS LOMAS	56	2	10	68
NAZARETH	39		27	66
RICARDO BRUGADA	42	1	22	65
PINOZA	42	1	19	62
MBURICAO	47	5	11	63
TTE. SILVIO PETTIROSSI	32		26	58
LA ENCARNACION	35	2	18	55
GENERAL BERNARDINO CABALLERO	26	2	21	49
SAN CAYETANO	23		25	48
YKUA SATI	33	1	12	46

BARRIOS O DISTRITOS	CASOS DE DENGUE	DENGUE-1	DENGUE-2	TOTAL
SAN JORGE	28	5	12	45
BAÑADO CARA CARA	21	1	22	44
SAN CRISTOBAL	34	4	6	44
GENERAL JOSE EDUVIGIS DIAZ	31	4	9	44
DR. GASPAR RODRIGUEZ DE FRANCIA	30	1	13	44
JUKYTY	20	1	21	42
HIPODROMO	26	3	11	40
SANTA MARIA	21	1	17	39
SAN ANTONIO	16	1	21	38
SANTA ROSA	26		12	38
MARISCAL JOSE FELIX ESTIGARRIBIA	28		8	36
LA CATEDRAL	21		15	36
MARISCAL FRANCISCO SOLANO LOPEZ	22	1	9	32
VIRGEN DEL HUERTO	23	1	8	32
SANTA LIBRADA	18	2	10	30
MADAME ELISA ALICIA LINCCH	20	1	7	28
LOS LAURELES	16	1	9	26
SANTO DOMINGO	14		9	23
TERMINAL	14		7	21
SALVADOR DEL MUNDO	9		11	20
ITA PYTA PUNTA	12	1	7	20
ITA ENRAMADA	12		6	18
MBOCAYATY	11		6	17
VIRGEN DE LA ASUNCION	13		4	17
TEMBETARY	11		5	16
PRESIDENTE CARLOS ANTONIO LOPEZ	8	1	6	15
MANORA	11		3	14
VIRGEN DE FATIMA	9		5	14
SAN BLAS	8	1	4	13
CAÑADA DEL YVYRAY	10		3	13
YTAY	7		3	10
DE LA RESIDENTA	4	1	4	9
ÑU GUASU	2		2	4
Total	3.614	129	1.759	5.527

Tal como podemos observar en la tabla4, donde tenemos los datos acumulados, de los 5.527 casos de Dengue, 129 corresponden al serotipo DEN-1 y 1.759 al serotipo DEN-2, observamos además 188 casos sin datos de barrios.

**TABLA 5: NOTIFICACIONES Y CASOS DE DENGUE, DE LAS ULTIMAS 3 SEMANAS
XVIII REGION SANITARIA-CAPITAL**

BARRIOS	NOTIFICACIONES DENGUE ULTIMAS 3 SEMANAS	CASOS DE DENGUE ULTIMAS 3 SEMANAS
SAJONIA	435	82
OBRERO INTENDENTE B. GUGGIARI	352	65
LOMA PYTA	304	11
SAN PABLO	264	27
SANTISIMA TRINIDAD	263	19
ZEBALLOS CUE	191	10
TACUMBU	158	47
JARA	148	20
RICARDO BRUGADA	143	16
SANTA ANA	136	37
SAN VICENTE	132	18
BANCO SAN MIGUEL	123	27
REPUBLICANO	105	23
BELLA VISTA	104	7
BOTANICO	96	14
JUKYTY	93	14
(en blanco)	93	9
CIUDAD NUEVA	83	17
ROBERTO L. PETIT	82	9
SD	79	15
VISTA ALEGRE	79	9
MBURUCUYA	76	16
TABLADA NUEVA	70	4
ITA ENRAMADA	70	2
VILLA AURELIA	68	9
LAS LOMAS	66	7
SAN CAYETANO	64	13
GENERAL BERNARDINO CABALLERO	59	6
NAZARETH	53	8
LA ENCARNACION	50	8
SAN ROQUE	48	10
VILLA MORRA	47	14
MBURICAO	42	7
LUIS ALBERTO DE HERRERA	41	5
LAS MERCEDES	40	6
PINOZA	39	11
BAÑADO CARA CARA	36	5

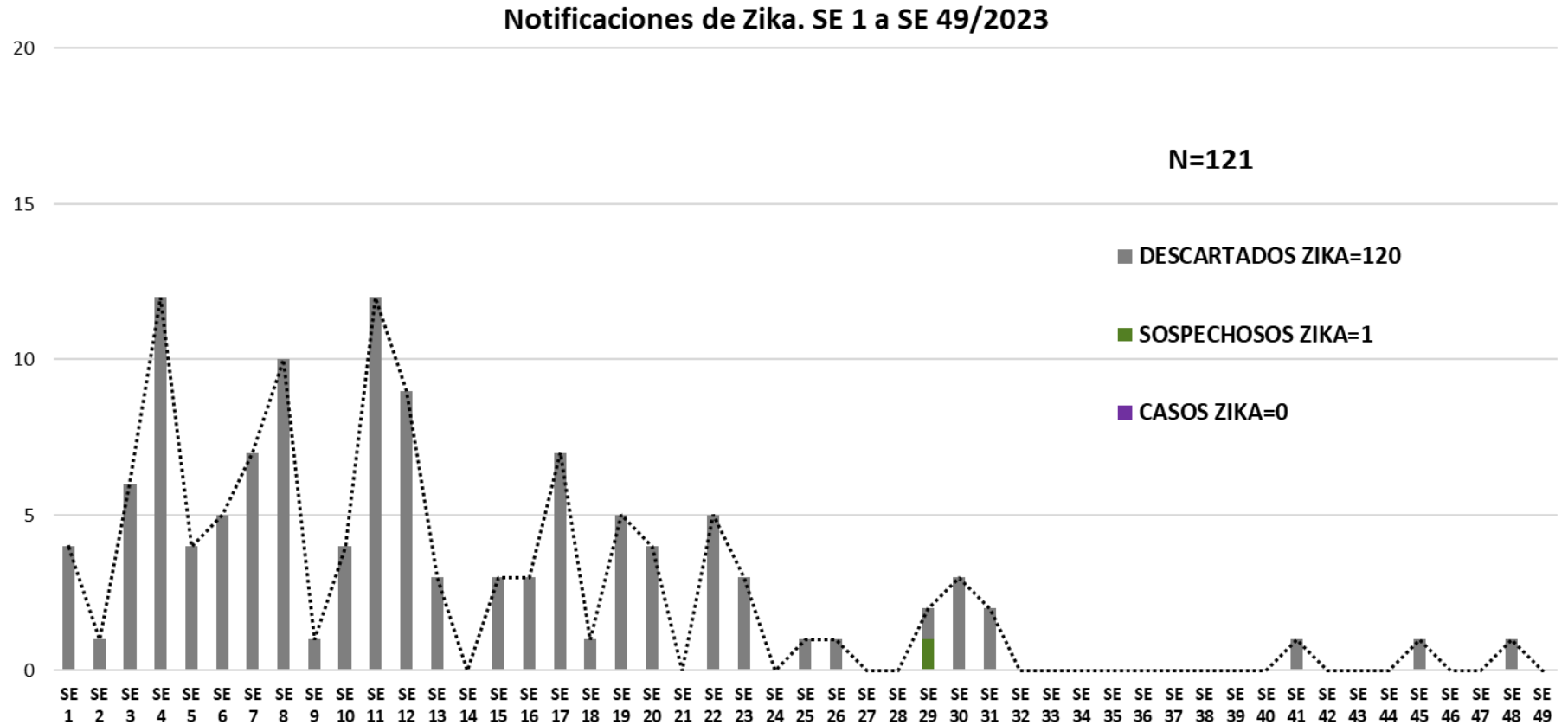
BARRIOS	NOTIFICACIONES DENGUE ULTIMAS 3 SEMANAS	CASOS DE DENGUE ULTIMAS 3 SEMANAS
SANTA MARIA	32	5
SANTA LIBRADA	31	3
DR. GASPAR RODRIGUEZ DE FRANCIA	31	8
MARISCAL JOSE FELIX ESTIGARRIBIA	30	9
TTE. SILVIO PETTIROSSI	29	3
HIPODROMO	29	3
GENERAL JOSE EDUVIGIS DIAZ	28	8
SAN JORGE	27	2
SAN BLAS	26	3
SANTA ROSA	25	
MBOCAYATY	25	1
YKUA SATI	24	4
LOS LAURELES	24	2
RECOLETA	23	6
CAÑADA DEL YVYRAY	22	2
SAN CRISTOBAL	21	5
TEMBETARY	21	
LA CATEDRAL	20	1
MADAME ELISA ALICIA LINCH	20	2
MARISCAL FRANCISCO SOLANO LOPEZ	19	3
SANTO DOMINGO	18	
VIRGEN DEL HUERTO	18	6
SAN ANTONIO	17	4
SALVADOR DEL MUNDO	15	3
VIRGEN DE FATIMA	13	1
VIRGEN DE LA ASUNCION	12	1
TERMINAL	11	1
MANORA	11	1
ITA PYTA PUNTA	10	1
DE LA RESIDENTA	6	
PRESIDENTE CARLOS ANTONIO LOPEZ	5	1
YTAY	3	1
ÑU GUASU	3	
SAN FELIPE	1	
TOTAL	4.978	717

GRAFICO 5. NUMERO TOTAL DE NOTIFICACIONES DE ZIKA DE LA SE 1 A LA SE 49/2023 XVIII REGION SANITARIA-CAPITAL

Desde la SE 1 a la SE 49 se acumularon 121 notificaciones de Zika, no se registran casos, de los cuales el 1% (1/121) corresponden a sospechosos y 98% (120/121) a descartados.

Se observó el pico máximo de en las SE 4 (22 al 28 de enero) y SE11 (12 al 18 de marzo) con 12 notificaciones.

En las últimas semanas no se observan notificaciones.



Obs.: A partir de la SE50/2023 ya no hemos recibido base de zika.