

BOLETIN SEMANAL

ARBOVIROSIS

XVIII REGION SANITARIA-CAPITAL

SE38/2023 A SE 7/2024

(23 de setiembre del 2023 al 17 de Febrero del 2024)

Descripción

Este boletín contiene información actualizada de la Situación Epidemiológica de Arbovirosis: Dengue, Zika y Chikungunya.

Los datos presentados, tienen como fuente principal la base nacional de la Vigilancia de Arbovirosis.

Consideraciones

El contenido de este boletín puede modificarse según la dinámica de la vigilancia de las Arbovirosis: Dengue, Chikungunya y Zika.

Las notificaciones de Arbovirosis se definen operacionalmente, en este boletín, a partir de la Resolución N° 0335/2023 "Criterios de definición de casos de arbovirosis: dengue, chikungunya y zika".

Remitirse a este documento oficial para conocer las definiciones epidemiológicas de caso, utilizados en este material.

ELABORADO POR LA UNIDAD EPIDEMIOLOGICA REGIONAL

Epidemiólogo Regional:

Lic. Andrea Ferloni

Correo electrónico:

epicapital18@hotmail.com

Unidad Epidemiológica Regional: Décimo Octava
Región Sanitaria, Capital.

Oficina: Asunción

GRAFICO 1. CURVA DE NOTIFICACIONES DE CHIKUNGUNYA. SE38/2023 A SE7/2024 XVIII REGION SANITARIA-CAPITAL

Notificaciones de Chikungunya. SE 38/2023 a SE 7/2024

N=1.394

Desde la SE 38/23 a la SE 7/24 se acumularon 1.394 notificaciones de Chikungunya, de las cuales el 2% (21/1.394) corresponden a casos, 27% (371/1.394) a sospechosos y 72% (1002/1.394) a descartados.

Se observó el pico máximo de en la SE 5 con 102 notificaciones.

En la última semana se observó una tendencia descendente de notificaciones.

Notificaciones= casos de Chik (confirmados + probables + coinfecciones) + sospechas + descartados

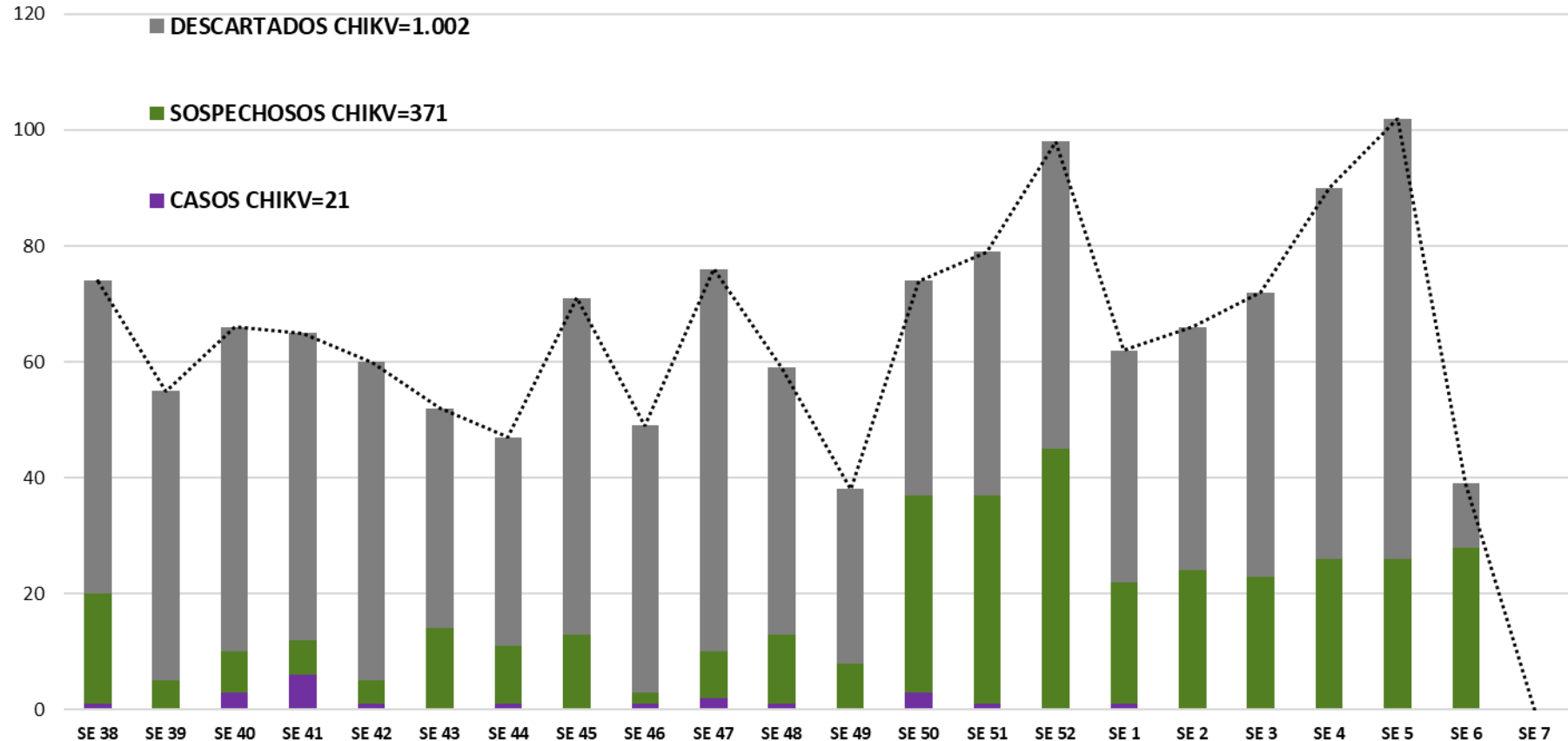


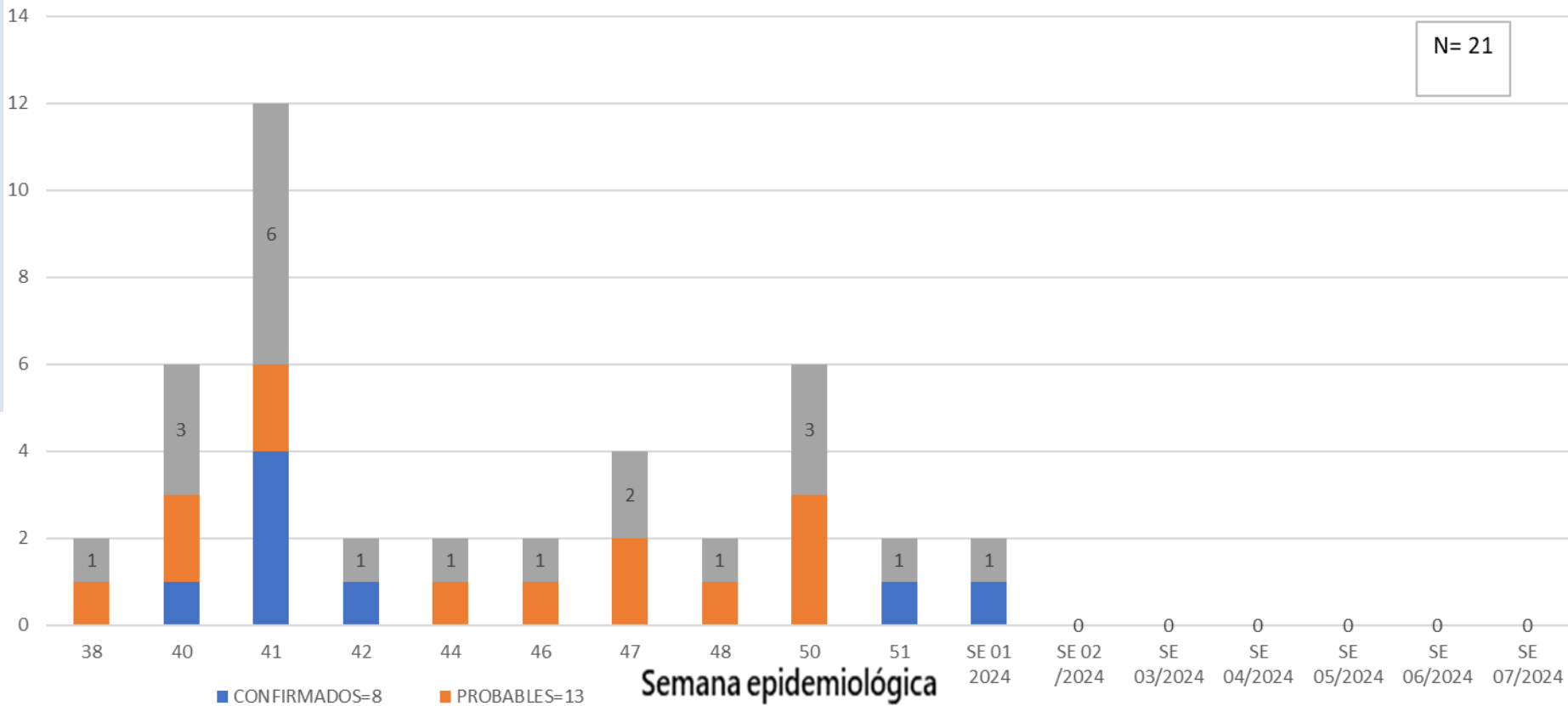
GRAFICO 1. CURVA DE CASOS DE CHIKUNGUNYA. SE38/2023 A SE7/2024 XVIII REGION SANITARIA-CAPITAL

CURVA DE CASOS DE CHIKUNGUNYA. SE 38/2023 A SE 7/2024

Desde la SE 38/23 a la SE 7/24 se acumularon 21 casos de Chikungunya, de las cuales el **38%** (8/21) corresponden a casos confirmados y **62%** (13/21) a probables

Se observó el pico máximo de casos 6, en la SE 41/2.023.

No se observan casos en la última semana.



Casos = casos de Chik (confirmados + probables + coinfecciones)

TABLA 1. CASOS ACUMULADOS DE CHIKUNGUNYA, DE LA SE38/2023 A SE7/2024 POR DISTRITOS Y BARRIOS DE RESIDENCIA

XVIII REGION SANITARIA-CAPITAL

BARRIOS O DISTRITOS	CASOS DE CHIKV	TOTALES
BOTANICO	1	1
CIUDAD NUEVA	1	1
ITA ENRAMADA	1	1
JARA	1	1
LUIS ALBERTO DE HERRERA	1	1
MARISCAL FRANCISCO SOLANO LOPEZ	1	1
MBOCAYATY	1	1
MBURICAO	1	1
MBURUCUYA	1	1
OBRAERO INTENDENTE B. GUGGIARI	2	2
REPUBLICANO	1	1
RICARDO BRUGADA	1	1
SALVADOR DEL MUNDO	1	1
SAN ROQUE	1	1
SAN VICENTE	1	1
SANTA MARIA	1	1
SANTISIMA TRINIDAD	1	1
SD	1	1
VIRGEN DE FATIMA	1	1
ZEBALLOS CUE	1	1
Total	21	21

Tal como podemos observar en la tabla 1, de los 68 barrios de Asunción, 19 presentan casos, observamos además que 1 caso de chikungunya no cuenta con dato de barrio. De un total de 21.

TABLA 2 . CASOS DE CHIKUNGUNYA, DE LAS ULTIMAS 3 SEMANAS SE 5, 6 y 7/2024 POR DISTRITOS Y BARRIOS DE RESIDENCIA

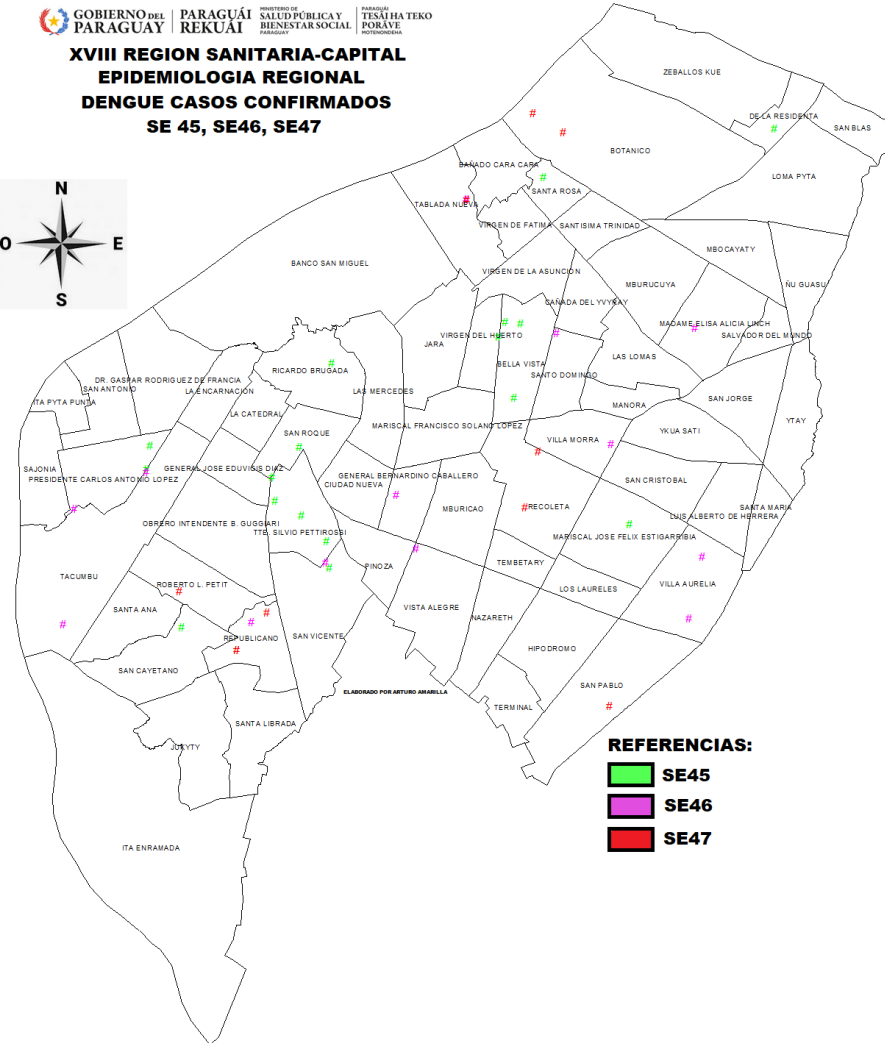

XVIII REGION SANITARIA-CAPITAL

BARRIOS	NOTIFICACIONES CHIK ULTIMAS 3 SEMANAS	CASOS DE CHIK ULTIMAS 3 SEMANAS	BARRIOS	NOTIFICACIONES CHIK ULTIMAS 3 SEMANAS	CASOS DE CHIK ULTIMAS 3 SEMANAS
BOTANICO	18		DR. GASPARD RODRIGUEZ DE FRANCIA	2	
SAJONIA	17		YKUA SATI	2	
OBRERO INTENDENTE B. GUGGIARI	17		VIRGEN DEL HUERTO	2	
JARA	14		LA ENCARNACION	2	
EN BLANCO	13		SALVADOR DEL MUNDO	2	
SAN VICENTE	12		ZEBALLOS CUE	2	
SAN PABLO	12		SANTA LIBRADA	2	
MBURUCUYA	9		NAZARETH	2	
TACUMBU	8		VILLA AURELIA	1	
SD	7		ITA ENRAMADA	1	
VISTA ALEGRE	7		LOMA PYTA	1	
SANTISIMA TRINIDAD	6		FRACCION SAN ANTONIO	1	
GENERAL JOSE EDUVIGIS DIAZ	6		CORALES	1	
ITE. SILVIO PETTIROSSI	5		LUIS ALBERTO DE HERRERA	1	
CIUDAD NUEVA	5		CEMINARIO	1	
REPUBLICANO	5		SAN JOSE	1	
MBURICAO	4		SAN ANTONIO	1	
MARISCAL JOSE FELIX ESTIGARRIBIA	4		MANORA	1	
BELLA VISTA	4		CAMPO GRANDE	1	
LAS MERCEDES	4		SAN ROQUE	1	
LOS LAURELES	4		PINOZA	1	
TABLADA NUEVA	3		MARISCAL FRANCISCO SOLANO LOPEZ	1	
VILLA MORRA	2		RECOLETA	1	
SAN CRISTOBAL	2		SANTA ANA	1	
RICARDO BRUGADA	2		FERNADO DE LA MORA	1	
SAN JORGE	2		CENTRO	1	
LA CATEDRAL	2		LOS CORRALES	1	
			SANTA ROSA	1	
			HIPODROMO	1	
			TOTAL	231	0

Mapas de Distribución de casos

GOBIERNO DEL PARAGUAY | **PARAGUÁI REKUÁI** | **MINISTERIO DE SALUD PÚBLICA Y BIENESTAR SOCIAL** | **PARAGUÁI TESÁI HA TEKO PORÁVE MOTENONDEHA**

XVIII REGION SANITARIA-CAPITAL
EPIDEMIOLOGIA REGIONAL
DENGUE CASOS CONFIRMADOS
SE 45, SE46, SE47



REFERENCIAS:

- SE45
- SE46
- SE47

GRAFICO 3. NUMERO TOTAL DE NOTIFICACIONES DE DENGUE DE LA SE38/2023 A SE7/2024 XVIII REGION SANITARIA-CAPITAL

Desde la SE 47/23 a la SE 7/24 se acumularon 31.471 notificaciones de Dengue, de las cuales el 18% (5.607/31.471) corresponden a casos, 69% (21.762/31.471) a sospechosos y 13% (4.102/31.471) a descartados.

Se observó el pico máximo de en la SE 3 (21 al 27 de enero) con 4.140 notificaciones.

Luego de una meseta en las tres semanas anteriores, se observó una tendencia descendente de notificaciones en la última.

Notificaciones= casos de dengue (confirmados + probables + coinfecciones) + sospechas + descartados

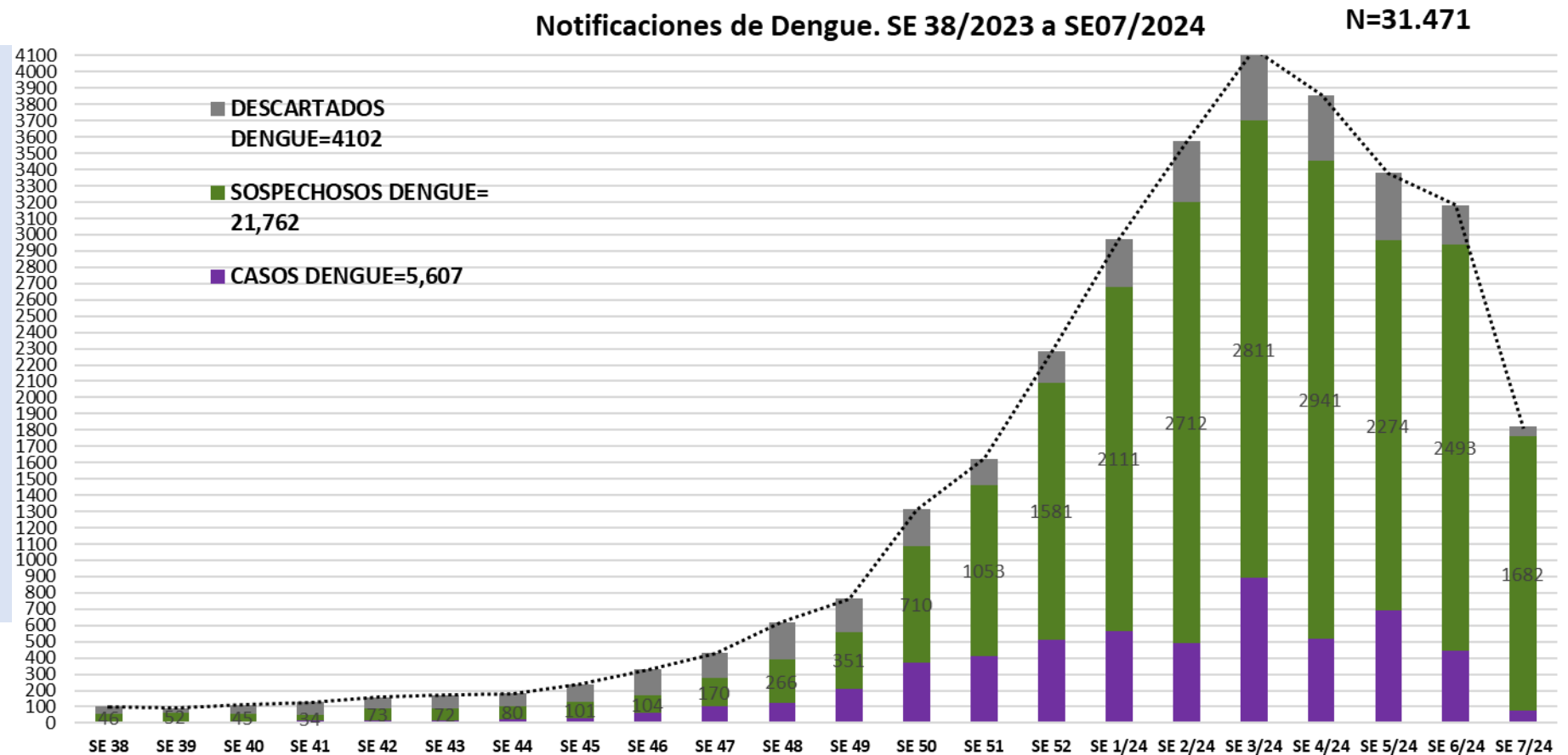


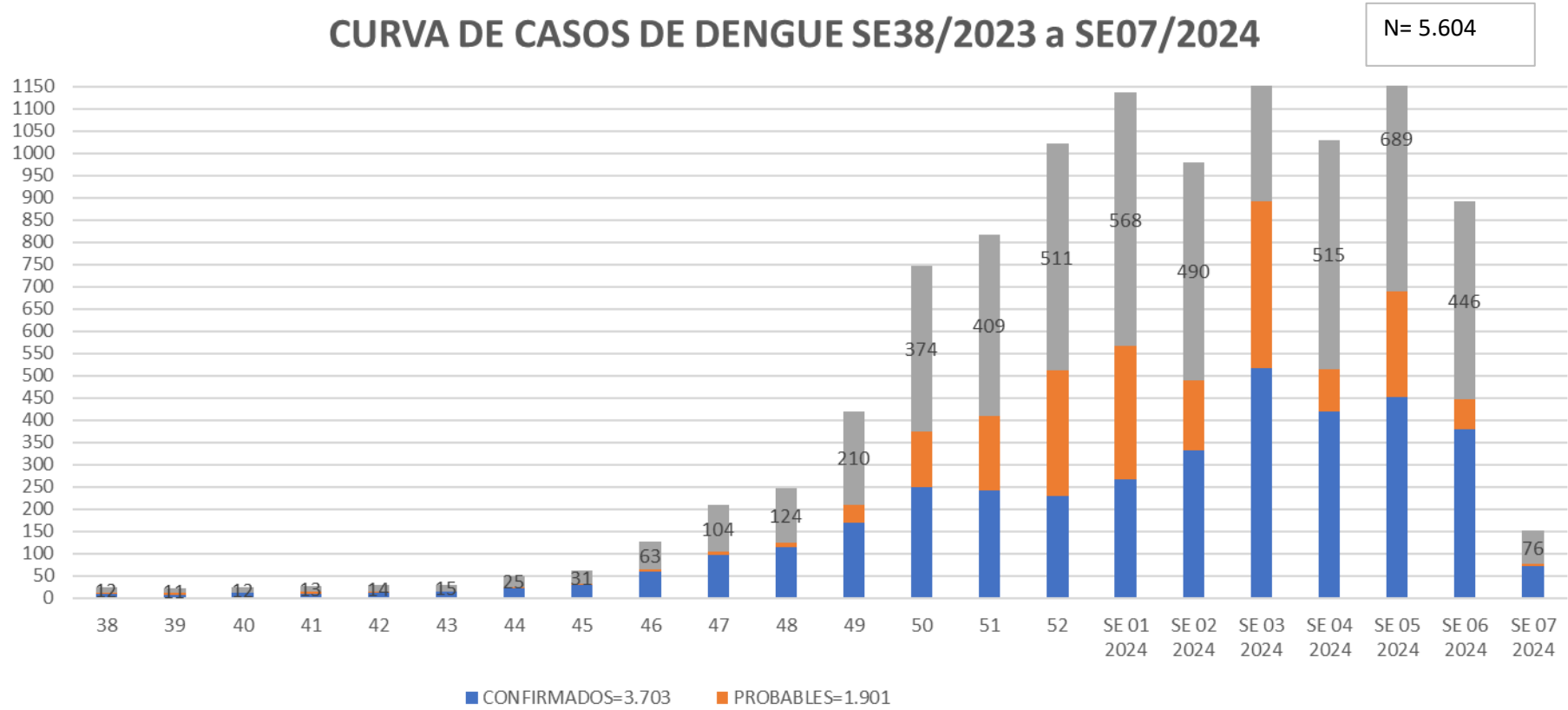
GRAFICO 4. NUMERO TOTAL DE CASOS DE DENGUE DE LA SE38/2023 A SE7/2024 XVIII REGION SANITARIA-CAPITAL

Desde la SE 38/23 a la SE 7/24 se acumularon 5.604 casos de Dengue, de las cuales el **66%** (3.703/5.604) corresponden a casos confirmados y **34%** (1901/5.604) a probables

Se observó el pico máximo de en la SE 3 (21 al 27 de enero) con **892** notificaciones.

En la última semana se observó un descenso de casos.

CURVA DE CASOS DE DENGUE SE38/2023 a SE07/2024



Casos dengue = casos de dengue (confirmados + probables + coinfecciones)

TABLA 4. CASOS DE DENGUE, DE SE38/2023 A SE7/2024 POR DISTRITOS DE RESIDENCIA XVIII REGION SANITARIA-CAPITAL

BARRIOS O DISTRITOS	CASOS DE DENGUE	DENGUE-1	DENGUE-2	TOTAL	BARRIOS O DISTRITOS	CASOS DE DENGUE	DENGUE-1	DENGUE-2	TOTAL
SANTISIMA TRINIDAD	180	6	90	276	SAN CAYETANO	8		25	33
(en blanco)	190	3	39	232	GENERAL BERNARDINO CABALLERO	20		12	32
SAN PABLO	145	2	68	215	SAN JORGE	20	3	8	31
SAJONIA	123	3	43	169	DR. GASPAR RODRIGUEZ DE FRANCIA	19	1	10	30
OBRERO INTENDENTE B. GUGGIARI	104	4	60	168	BAÑADO CARA CARA	11	1	17	29
SAN VICENTE	91	1	61	153	SAN CRISTOBAL	21	2	5	28
BELLA VISTA	87	5	59	151	LA CATEDRAL	14		14	28
JARA	96	2	28	126	SAN ANTONIO	9	1	17	27
TABLADA NUEVA	100	3	18	121	JUKYTY	7	1	18	26
BOTANICO	54		47	101	MARISCAL FRANCISCO SOLANO LOPEZ	16	1	8	25
LOMA PYTA	29	8	57	94	GENERAL JOSE EDUVIGIS DIAZ	16	4	5	25
VISTA ALEGRE	59	1	31	91	SANTA MARIA	14		11	25
REPUBLICANO	33	1	54	88	HIPODROMO	13	3	7	23
MBURUCUYA	65	1	17	83	VIRGEN DEL HUERTO	17	1	3	21
ROBERTO L. PETIT	34	1	36	71	TERMINAL	13		7	20
VILLA AURELIA	37	2	28	67	SANTA LIBRADA	12	2	5	19
LAS MERCEDES	46	2	16	64	LOS LAURELES	11	1	6	18
ZEBALLOS CUE	23	5	34	62	SANTO DOMINGO	11		6	17
LUIS ALBERTO DE HERRERA	42	2	15	59	MARISCAL JOSE FELIX ESTIGARRIBIA	13		3	16
CIUDAD NUEVA	44	3	11	58	VIRGEN DE LA ASUNCION	12		3	15
TACUMBU	33	1	22	56	ITA PYTA PUNTA	9		6	15
RECOLETA	36	4	11	51	MADAME ELISA ALICIA LINCH	10	1	3	14
SAN ROQUE	31	2	15	48	PRESIDENTE CARLOS ANTONIO LOPEZ	6	1	6	13
MBURICAO	35	4	8	47	TEMBETARY	8		3	11
BANCO SAN MIGUEL	17		28	45	SAN BLAS	6	1	3	10
ITE. SILVIO PETTIROSSI	22		21	43	YTAY	6		3	9
RICARDO BRUGADA	26	1	15	42	ITA ENRAMADA	7		2	9
PINOZA	25	1	15	41	IMBOCAYATY	5		4	9
VILLA MORRA	29		12	41	CAÑADA DEL YVYRAY	6		3	9
LAS LOMAS	34	2	4	40	MANORA	6		2	8
NAZARETH	20		20	40	SALVADOR DEL MUNDO	4		4	8
LA ENCARNACION	20	2	15	37	DE LA RESIDENTA	4	1	2	7
SANTA ROSA	26		7	33	VIRGEN DE FATIMA	5		2	7
SANTA ANA	13		20	33	ÑU GUASU	2		1	3
YKUA SATI	26	1	6	33	Total	2.336	98	1.265	3.699

Tal como podemos observar en la tabla4, donde tenemos los datos acumulados, de los 3.699 casos de Dengue, 98 corresponden al serotipo DEN-1 y 1.265 al serotipo DEN-2, observamos además 232 casos sin datos de barrios.

TABLA 5: NOTIFICACIONES Y CASOS DE DENGUE, DE LAS ULTIMAS 3 SEMANAS XVIII REGION SANITARIA-CAPITAL

BARRIOS	NOTIFICACIONES DENGUE ULTIMAS 3 SEMANAS	CASOS DE DENGUE ULTIMAS 3 SEMANAS
OBrero INTENDENTE B. GUGGIARI	634	32
SAJONIA	567	51
SANTISIMA TRINIDAD	525	45
SAN PABLO	525	86
LOMA PYTA	472	25
(en blanco)	396	61
BOTANICO	268	20
TACUMBU	260	13
SANTA ANA	255	6
ZEBALLOS CUE	246	12
REPUBLICANO	243	16
SAN VICENTE	189	29
JARA	182	34
ROBERTO L. PETIT	177	10
RICARDO BRUGADA	172	10
BANCO SAN MIGUEL	172	13
BELLA VISTA	158	30
MBURUCUYA	151	31
VISTA ALEGRE	148	23
JUKYTY	148	4
TABLADA NUEVA	146	8
SAN CAYETANO	146	3
CIUDAD NUEVA	124	16
VILLA AURELIA	116	26
GENERAL BERNARDINO CABALLERO	93	12
LUIS ALBERTO DE HERRERA	88	24
SANTA ROSA	78	6
SAN ROQUE	77	15
SANTA MARIA	74	8
NAZARETH	72	11
BAÑADO CARA CARA	66	7
PINOZA	64	7
RECOLETA	62	10
ITA ENRAMADA	62	4
LAS MERCEDES	58	12
LA ENCARNACION	58	6
ITE. SILVIO PETTIROSSI	57	6

BARRIOS	NOTIFICACIONES DENGUE ULTIMAS 3 SEMANAS	CASOS DE DENGUE ULTIMAS 3 SEMANAS
LOS LAURELES	55	12
LAS LOMAS	51	13
SAN JORGE	51	7
VILLA MORRA	50	12
HIPODROMO	49	7
SAN BLAS	49	6
DR. GASPAR RODRIGUEZ DE FRANCIA	48	9
MBOCAYATY	48	6
YKUA SATI	45	9
SALVADOR DEL MUNDO	44	1
SAN CRISTOBAL	44	8
MBURICAO	44	6
SAN ANTONIO	42	4
SANTA LIBRADA	39	6
GENERAL JOSE EDUVIGIS DIAZ	38	5
MADAME ELISA ALICIA LINCH	36	8
MARISCAL JOSE FELIX ESTIGARRIBIA	32	4
CAÑADA DEL VYRAY	31	3
TERMINAL	30	7
SANTO DOMINGO	27	2
VIRGEN DE FATIMA	25	2
VIRGEN DE LA ASUNCION	22	4
LA CATEDRAL	22	6
TEMBETARY	21	6
VIRGEN DEL HUERTO	20	5
ITA PYTA PUNTA	19	
MARISCAL FRANCISCO SOLANO LOPEZ	16	3
MANORA	14	2
YTAY	14	4
PRESIDENTE CARLOS ANTONIO LOPEZ	6	2
ÑU GUASU	6	1
DE LA RESIDENTA	6	
TOTAL	8373	902

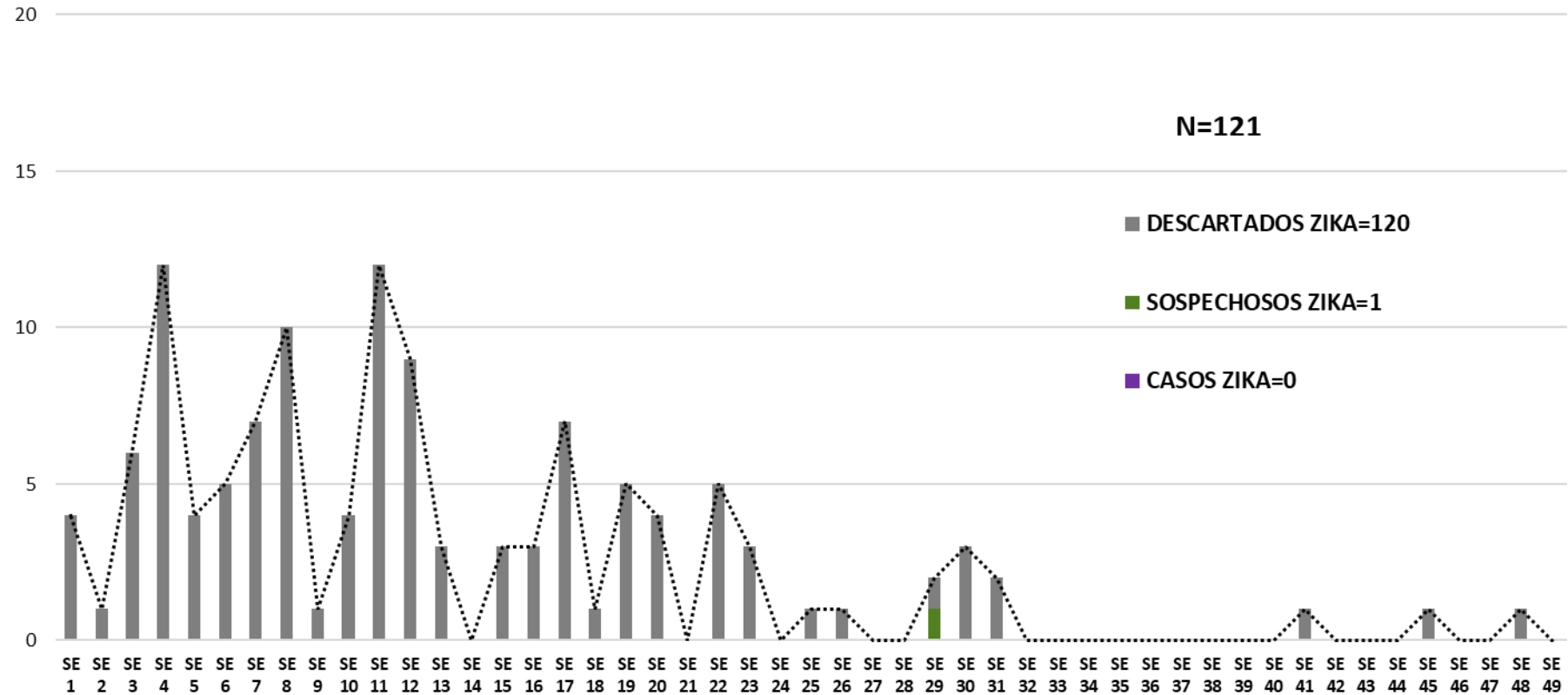
GRAFICO 5. NUMERO TOTAL DE NOTIFICACIONES DE ZIKA DE LA SE 1 A LA SE 49/2023 XVIII REGION SANITARIA-CAPITAL

Desde la SE 1 a la SE 49 se acumularon 121 notificaciones de Zika, no se registran casos, de los cuales el 1% (1/121) corresponden a sospechosos y 98% (120/121) a descartados.

Se observó el pico máximo de en las SE 4 (22 al 28 de enero) y SE11 (12 al 18 de marzo) con 12 notificaciones.

En las últimas semanas no se observan notificaciones.

Notificaciones de Zika. SE 1 a SE 49/2023



Notificaciones= casos de zika (confirmados + probables) + sospechas + descartados

Obs.: A partir de la SE50 ya no hemos recibido base de zika.