

# BOLETIN SEMANAL

# ARBOVIROSIS

## XI REGION SANITARIA-CENTRAL

**SE38/2023 A SE 8/2024 (del 17 de setiembre al 24 de febrero de 2024)**

## Descripción

Este boletín contiene información actualizada de la Situación Epidemiológica de Arbovirosis: Dengue, Zika y Chikungunya.

Los datos presentados, tienen como fuente principal la base nacional de la Vigilancia de Arbovirosis.

## Consideraciones

El contenido de este boletín puede modificarse según la dinámica de la vigilancia de las Arbovirosis: Dengue, Chikungunya y Zika.

Las notificaciones de Arbovirosis se definen operacionalmente, en este boletín, a partir de la Resolución N° 0335/2023 "Criterios de definición de casos de arbovirosis: dengue, chikungunya y zika".

Remitirse a este documento oficial para conocer las definiciones epidemiológicas de caso, utilizados en este material.

## ELABORADO POR LA UNIDAD EPIDEMIOLOGICA REGIONAL

### Epidemiólogo Regional:

Lic. Rossanna Prado

### Correo electrónico:

[vigiepi1region@gmail.com](mailto:vigiepi1region@gmail.com)

**Unidad Epidemiológica Regional:** Undécima Región Sanitaria, Central .

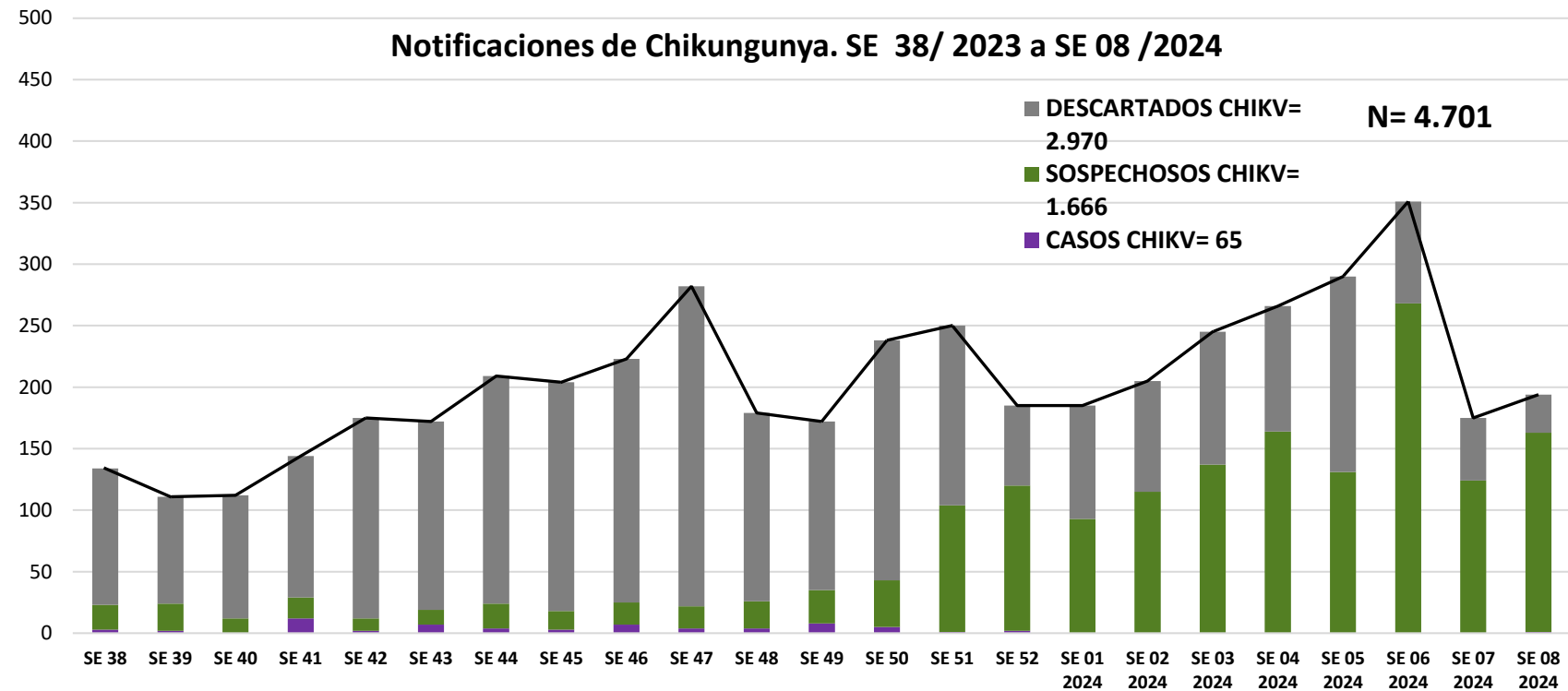
**Oficina:** Julián Augusto Saldívar

## GRAFICO 1. CURVA DE NOTIFICACIONES DE CHIKUNGUNYA. SE 38/2023 A SE 08/2024 XI REGION SANITARIA-CENTRAL

Desde la SE 38/23 a la SE 08/24 se acumularon 4.701 notificaciones de Chikungunya, de las cuales el **1%** (65/4.701) corresponden a casos, **36%** (1.666/4.701) a sospechosos y **63%** (2.970/4.701) a descartados.

Se observó el pico máximo de en la SE 06/2024 (04 al 10 de febrero) con **351** notificaciones.

En la última semana se observó una tendencia descendente de notificaciones.



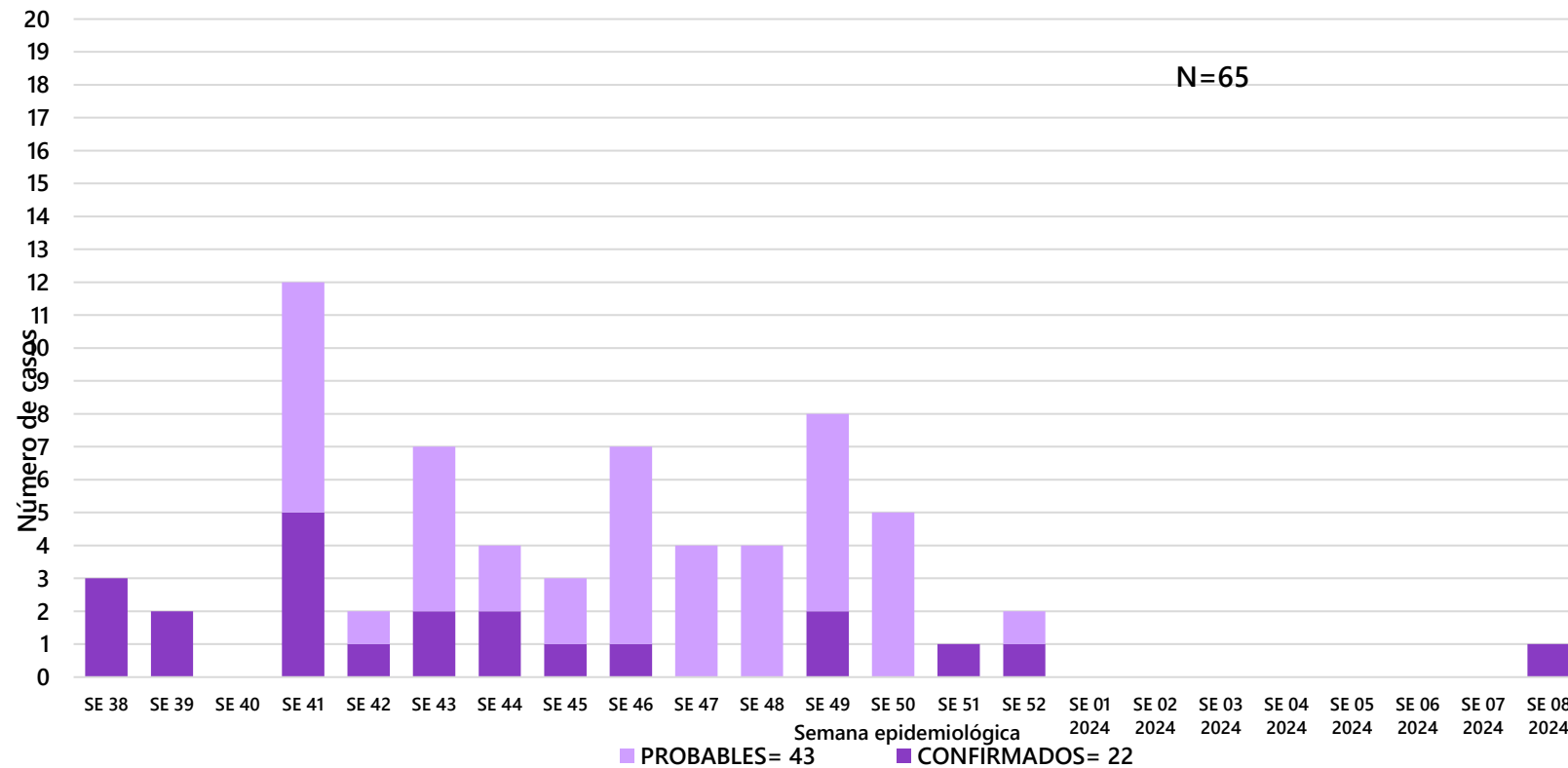
# GRAFICO 1. CURVA DE CASOS DE CHIKUNGUNYA. SE 38/2023 A SE 08/2024 XI REGION SANITARIA-CENTRAL

Desde la SE 38/23 a la SE 08/24 se acumularon 65 casos de Chikungunya, de las cuales el **34%** (22/65) corresponden a casos confirmados y **66%** (43/65) a probables.

Se observó el pico máximo de casos 12, en la SE 41 (08 de octubre al 14 de octubre).

No se observan casos en las últimas semanas.

CURVA DE CASOS DE CHIKUNGUNYA. SE 38 /2023 A SE 08/2024



## TABLA 1. CASOS ACUMULADOS DE CHIKUNGUNYA, DE LA SE 38/2023 A SE 08/2024 POR DISTRITOS DE RESIDENCIA

### XI REGION SANITARIA-CENTRAL

| DISTRITOS            | CASOS DE CHIKV | TOTALES   |
|----------------------|----------------|-----------|
| AREGUA               | 2              | 2         |
| CAPIATA              | 8              | 8         |
| FERNANDO DE LA MORA  | 6              | 6         |
| GUARAMBARE           | 2              | 2         |
| ITA                  | 2              | 2         |
| ITAUGUA              | 5              | 5         |
| J AUGUSTO SALDIVAR   | 2              | 2         |
| LAMBARE              | 6              | 6         |
| LIMPIO               | 5              | 5         |
| LUQUE                | 5              | 5         |
| MARIANO ROQUE ALONSO | 4              | 4         |
| NUEVA ITALIA         | 0              | 0         |
| ÑEMBY                | 4              | 4         |
| SAN ANTONIO          | 0              | 0         |
| SAN LORENZO          | 3              | 3         |
| VILLA ELISA          | 2              | 2         |
| VILLETA              | 0              | 0         |
| YPACARAI             | 9              | 9         |
| YPANE                | 0              | 0         |
| <b>TOTALES</b>       | <b>65</b>      | <b>65</b> |

## TABLA 2 . CASOS DE CHIKUNGUNYA, DE LAS ULTIMAS 3 SEMANAS SE 06, 07 Y 08/2024 POR DISTRITOS DE RESIDENCIA

### XI REGION SANITARIA-CENTRAL

| DISTRITOS            | NOTIFICACIONES CHIK ULTIMAS 3 SEMANAS | CASOS DE CHIK ULTIMAS 3 SEMANAS |
|----------------------|---------------------------------------|---------------------------------|
| AREGUA               | 6                                     | 0                               |
| CAPIATA              | 163                                   | 0                               |
| FERNANDO DE LA MORA  | 36                                    | 0                               |
| GUARAMBARE           | 0                                     | 0                               |
| ITA                  | 2                                     | 0                               |
| ITAUGUA              | 4                                     | 0                               |
| J AUGUSTO SALDIVAR   | 10                                    | 0                               |
| LAMBARE              | 33                                    | 0                               |
| LIMPIO               | 315                                   | 0                               |
| LUQUE                | 36                                    | 0                               |
| MARIANO ROQUE ALONSO | 16                                    | 0                               |
| NUEVA ITALIA         | 1                                     | 0                               |
| ÑEMBY                | 13                                    | 0                               |
| SAN ANTONIO          | 5                                     | 0                               |
| SAN LORENZO          | 62                                    | 1                               |
| VILLA ELISA          | 10                                    | 0                               |
| VILLETA              | 1                                     | 0                               |
| YPACARAI             | 1                                     | 0                               |
| YPANE                | 6                                     | 0                               |
| <b>TOTALES</b>       | <b>720</b>                            | <b>1</b>                        |

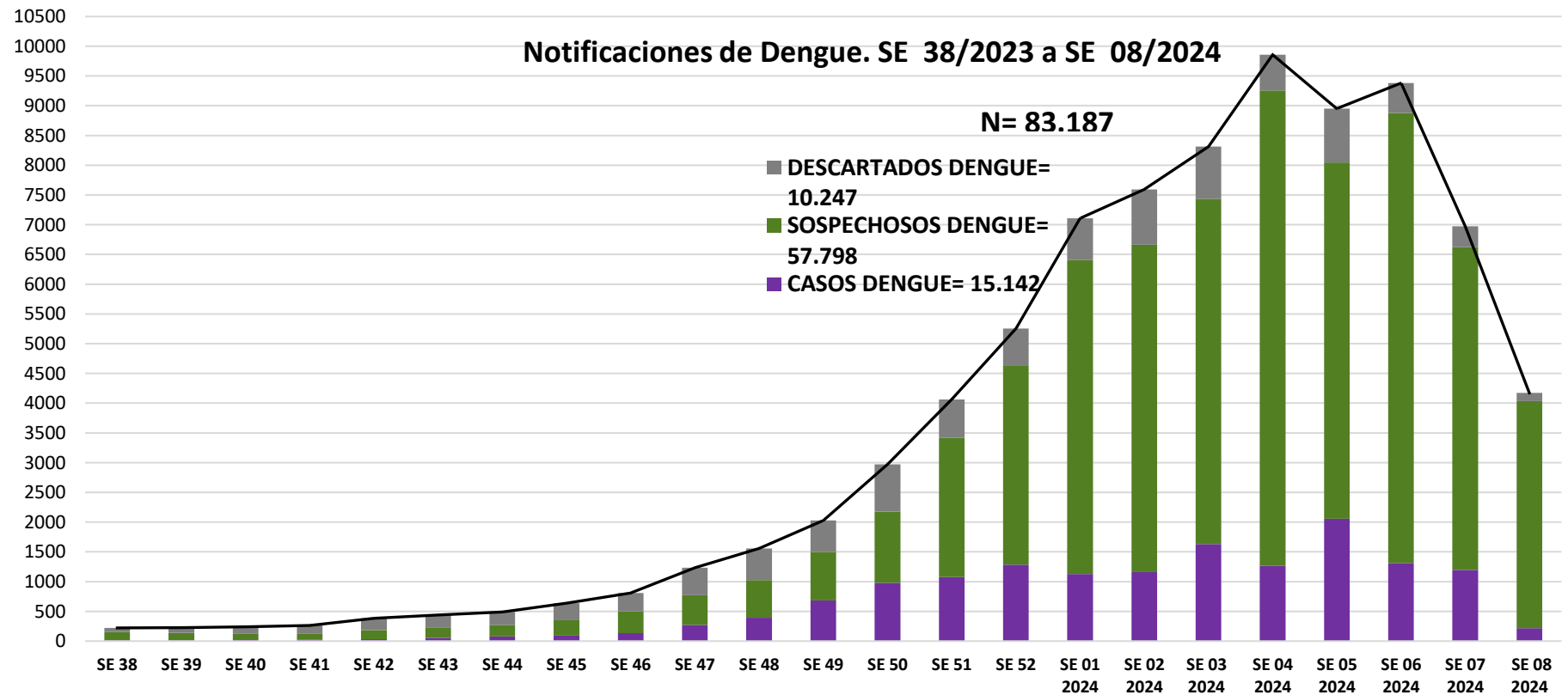
# GRAFICO 3. NUMERO TOTAL DE NOTIFICACIONES DE DENGUE DE LA SE38/2023 A SE08/2024

## XI REGION SANITARIA-CENTRAL

Desde la SE 38/23 a la SE 08/24 se acumularon 83.187 notificaciones de Dengue, de las cuales el **18%** (15.142/83.187) corresponden a casos, **69%** (57.798/83.187) a sospechosos y **12%** (10.247/83.187) a descartados.

Se observó el pico máximo de en la SE 04/2024 (21 al 27 de enero) con **9.859** notificaciones.

Luego de una meseta en las tres semanas anteriores, se observó una tendencia descendente de notificaciones en la última.

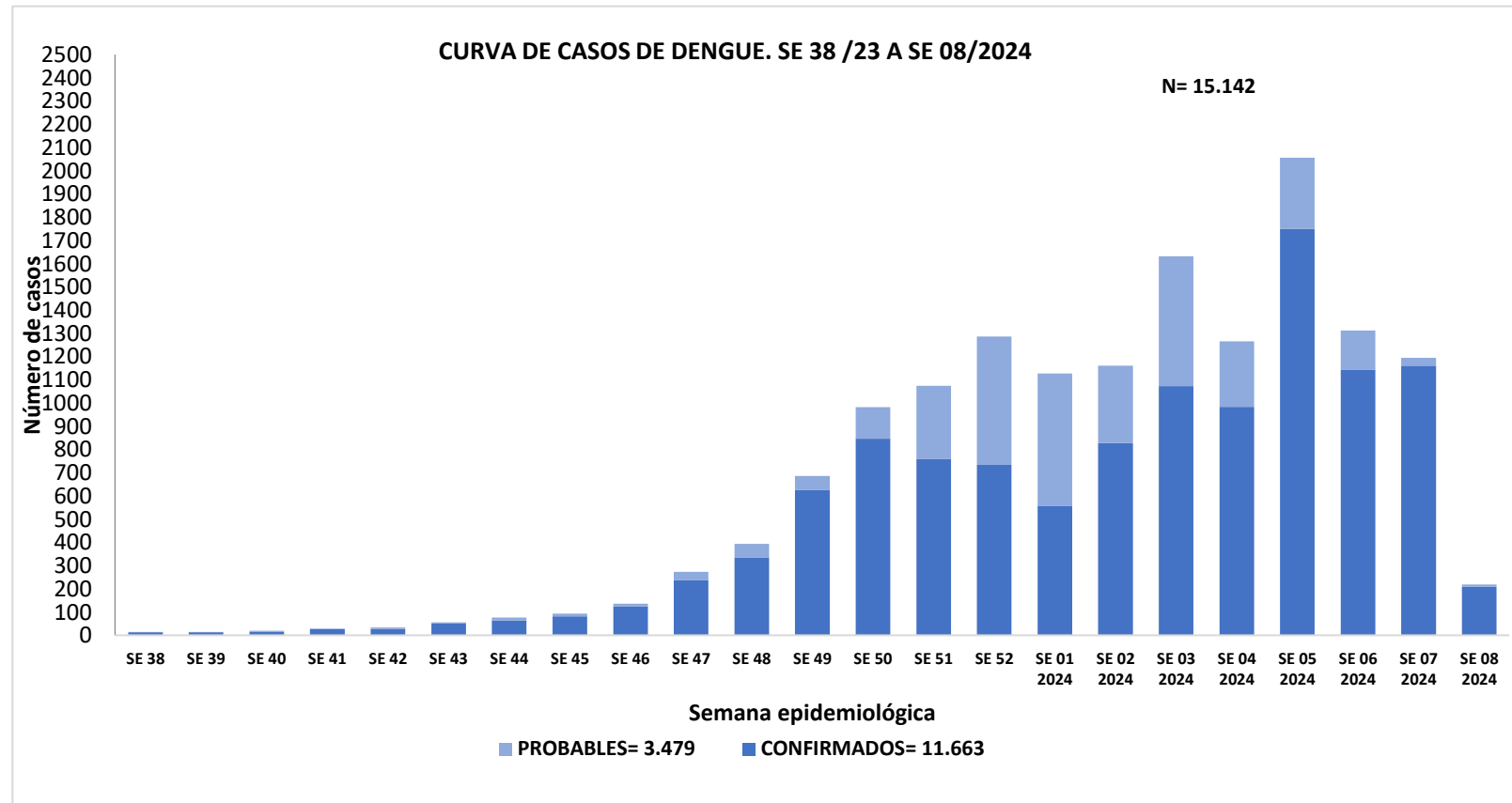


## GRAFICO 4. NUMERO TOTAL DE CASOS DE DENGUE DE LA SE38/2023 A SE08/2024 XI REGION SANITARIA-CENTRAL

Desde la SE 38/23 a la SE 08/24 se acumularon 15.142 casos de Dengue, de las cuales el **77%** (11.663/15.142) corresponden a casos confirmados y **23%** (3.479/15.142) a probables.

Se observó el pico máximo de en la SE 05/2024 (28 de enero al 03 de febrero) con **2.057** notificaciones.

En la última semana se observó un descenso de casos.





## TABLA 4. CASOS DE DENGUE, DE SE 38/2023 A SE 08/2024 POR DISTRITOS DE RESIDENCIA XI REGION SANITARIA-CENTRAL

| DISTRITOS            | CASOS DE DENGUE | TOTALES      |
|----------------------|-----------------|--------------|
| AREGUA               | 429             | 429          |
| CAPIATA              | 1448            | 1448         |
| FERNANDO DE LA MORA  | 1692            | 1692         |
| GUARAMBARE           | 220             | 220          |
| ITA                  | 1317            | 1317         |
| ITAUGUA              | 896             | 896          |
| J AUGUSTO SALDIVAR   | 321             | 321          |
| LAMBARE              | 1210            | 1210         |
| LIMPIO               | 444             | 444          |
| LUQUE                | 1320            | 1320         |
| MARIANO ROQUE ALONSO | 959             | 959          |
| NUEVA ITALIA         | 113             | 113          |
| ÑEMBY                | 686             | 686          |
| SAN ANTONIO          | 326             | 326          |
| SAN LORENZO          | 2536            | 2536         |
| VILLA ELISA          | 477             | 477          |
| VILLETA              | 162             | 162          |
| YPACARAI             | 248             | 248          |
| YPANE                | 338             | 338          |
| <b>TOTALES</b>       | <b>15142</b>    | <b>15142</b> |

## TABLA 5: NOTIFICACIONES Y CASOS DE DENGUE, DE LAS ULTIMAS 3 SEMANAS: 06-07-08/2024 XI REGION SANITARIA-CENTRAL

| DISTRITOS            | NOTIFICACIONES DENGUE<br>ULTIMAS 3 SEMANAS | CASOS DE DENGUE ULTIMAS 3<br>SEMANAS |
|----------------------|--|--------------------------------------|
| AREGUA               | 535  | 39                                   |
| CAPIATA              | 2348                                       | 359                                  |
| FERNANDO DE LA MORA  | 1392                                       | 206                                  |
| GUARAMBARE           | 213  | 42                                   |
| ITA                  | 991  | 158                                  |
| ITAUGUA              | 1584                                       | 208                                  |
| J AUGUSTO SALDIVAR   | 430  | 88                                   |
| LAMBARE              | 1327                                       | 169                                  |
| LIMPIO               | 1078                                       | 78                                   |
| LUQUE                | 2232                                       | 228                                  |
| MARIANO ROQUE ALONSO | 1200                                       | 156                                  |
| NUEVA ITALIA         | 153  | 19                                   |
| ÑEMBY                | 1496                                       | 111                                  |
| SAN ANTONIO          | 420  | 36                                   |
| SAN LORENZO          | 3141                                       | 621                                  |
| VILLA ELISA          | 856  | 86                                   |
| VILLETA              | 358  | 36                                   |
| YPACARAI             | 186  | 31                                   |
| YPANE                | 590  | 56                                   |
| <b>TOTALES</b>       | <b>20530</b>                               | <b>2727</b>                          |