

BOLETIN SEMANAL

ARBOVIROSIS

XVIII REGION SANITARIA-CAPITAL

SE38/2023 A SE 9/2024 (del 23 de setiembre de 2023 al 9 de Marzo de 2024)

Descripción

Este boletín contiene información actualizada de la Situación Epidemiológica de Arbovirosis: Dengue, Zika y Chikungunya.

Los datos presentados, tienen como fuente principal la base nacional de la Vigilancia de Arbovirosis.

Consideraciones

El contenido de este boletín puede modificarse según la dinámica de la vigilancia de las Arbovirosis: Dengue, Chikungunya y Zika.

Las notificaciones de Arbovirosis se definen operacionalmente, en este boletín, a partir de la Resolución N° 0335/2023 "Criterios de definición de casos de arbovirosis: dengue, chikungunya y zika".

Remitirse a este documento oficial para conocer las definiciones epidemiológicas de caso, utilizados en este material.

ELABORADO POR LA UNIDAD EPIDEMIOLOGICA REGIONAL

Epidemiólogo Regional:

Lic. Andrea Ferloni

Correo electrónico:

epicapital18@hotmail.com

Unidad Epidemiológica Regional: Décimo Octava
Región Sanitaria, Capital.

Oficina: Asunción

GRAFICO 1. CURVA DE NOTIFICACIONES DE CHIKUNGUNYA. SE38/2023 A SE9/2024 XVIII REGION SANITARIA-CAPITAL

Notificaciones de Chikungunya. SE 38/2023 a SE 9/2024

N=1.527

Desde la SE 38/23 a la SE 9/24 se acumularon 1.527 notificaciones de Chikungunya, de las cuales el **1%** (21/1.527) corresponden a casos, **20%** (302/1.527) a sospechosos y **79%** (1.204/1.527) a descartados.

Se observó el pico máximo de en la SE 5 con **91** notificaciones.

En la última semana se observó una tendencia descendente de notificaciones.

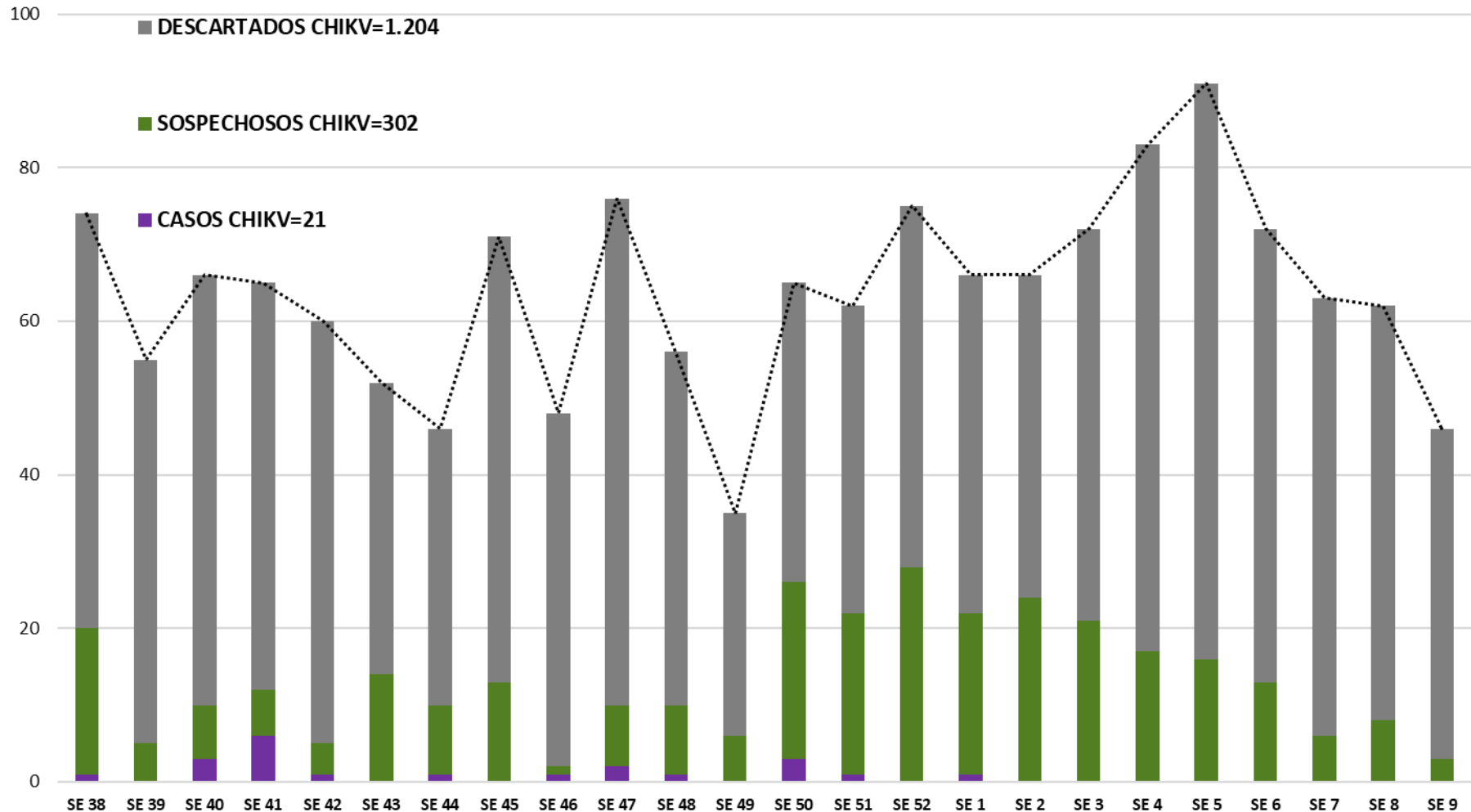


GRAFICO 1. CURVA DE CASOS DE CHIKUNGUNYA. SE38/2023 A SE9/2024 XVIII REGION SANITARIA-CAPITAL

CURVA DE CASOS DE CHIKUNGUNYA. SE 38/2023 A SE 9/2024

N= 21

Desde la SE 38/23 a la SE 9/24 se acumularon 21 casos de Chikungunya, de las cuales el **38%** (8/21) corresponden a casos confirmados y **62%** (13/21) a probables

Se observó el pico máximo de casos 6, en la SE 41/2.023.

No se observan casos en la última semana.

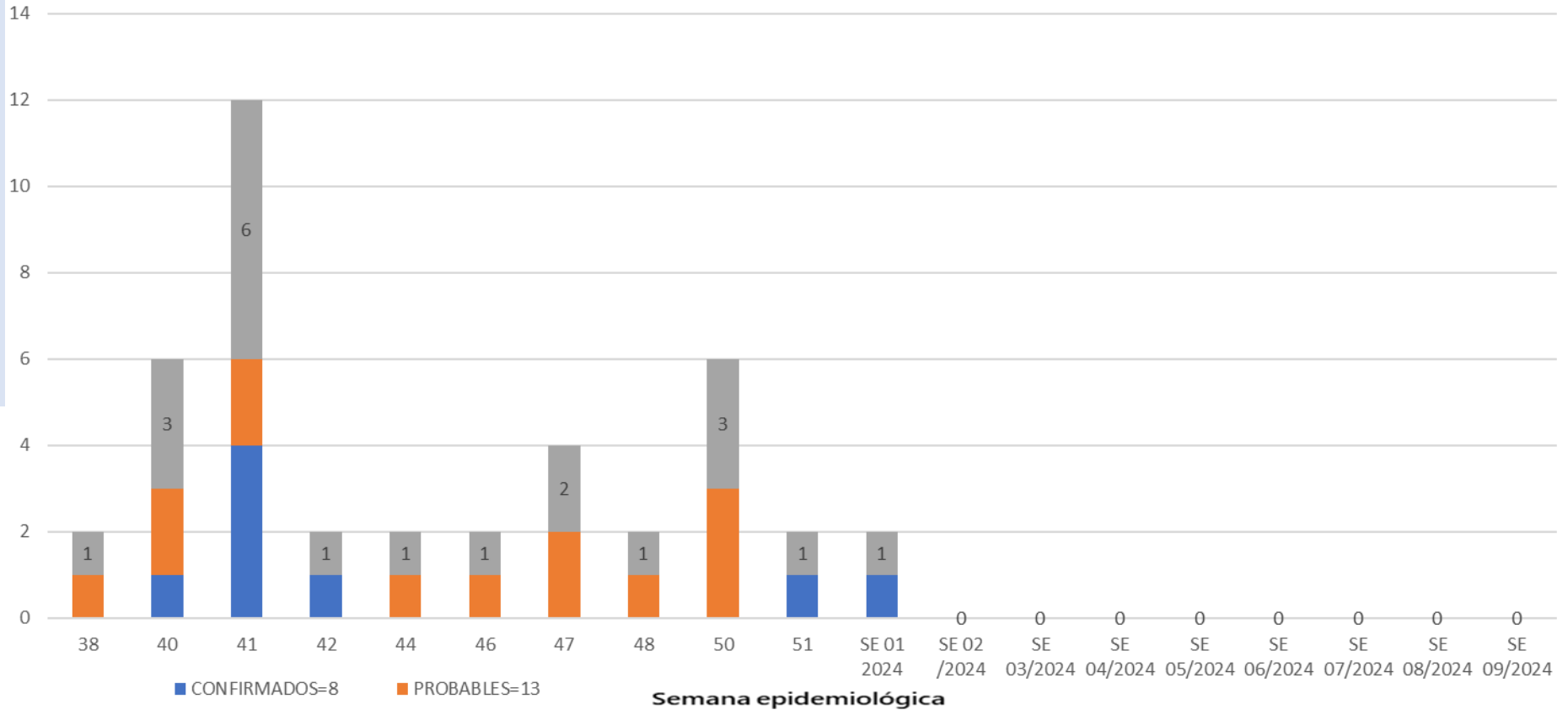


TABLA 1. CASOS ACUMULADOS DE CHIKUNGUNYA, DE LA SE38/2023 A SE9/2024 POR DISTRITOS Y BARRIOS DE RESIDENCIA

XVIII REGION SANITARIA-CAPITAL

BARRIOS O DISTRITOS	CASOS DE CHIKV	TOTALES
BOTANICO	1	1
CIUDAD NUEVA	1	1
ITA ENRAMADA	1	1
JARA	1	1
LUIS ALBERTO DE HERRERA	1	1
MARISCAL FRANCISCO SOLANO LOPEZ	1	1
MBOCAYATY	1	1
MBURICAO	1	1
MBURUCUYA	1	1
OBRERO INTENDENTE B. GUGGIARI	2	2
REPUBLICANO	1	1
RICARDO BRUGADA	1	1
SALVADOR DEL MUNDO	1	1
SAN ROQUE	1	1
SAN VICENTE	1	1
SANTA MARIA	1	1
SANTISIMA TRINIDAD	1	1
SD	1	1
VIRGEN DE FATIMA	1	1
ZEBALLOS CUE	1	1
Total	21	21

Tal como podemos observar en la tabla 1, de los 68 barrios de Asunción, 19 presentan casos, observamos además que 1 caso de chikungunya no cuenta con dato de barrio. De un total de 21.

TABLA 2 . CASOS DE CHIKUNGUNYA, DE LAS ULTIMAS 3 SEMANAS SE 7, 8 y 9/2024 POR DISTRITOS Y BARRIOS DE RESIDENCIA

XVIII REGION SANITARIA-CAPITAL

BARRIOS	NOTIFICACIONES CHIK ULTIMAS 3 SEMANAS	CASOS DE CHIK ULTIMAS 3 SEMANAS
SAJONIA	21	
SAN VICENTE	18	
OBRERO INTENDENTE B. GUGGIARI	17	
JARA	13	
SANTISIMA TRINIDAD	6	
VILLA MORRA	6	
BOTANICO	6	
PINOZA	5	
TACUMBU	4	
DR. GASPAR RODRIGUEZ DE FRANCIA	4	
GENERAL BERNARDINO CABALLERO	4	
MBURICAO	4	
VISTA ALEGRE	4	
LA ENCARNACION	3	
CIUDAD NUEVA	3	
SAN PABLO	3	
LOMA PYTA	3	
SD	3	
HIPODROMO	3	
VILLA AURELIA	3	
MBURUCUYA	2	
TTE. SILVIO PETTIROSSI	2	
SANTO DOMINGO	2	
LUIS ALBERTO DE HERRERA	2	
REPUBLICANO	2	
LOS LAURELES	2	
BANCO SAN MIGUEL	2	

BARRIOS	NOTIFICACIONES CHIK ULTIMAS 3 SEMANAS	CASOS DE CHIK ULTIMAS 3 SEMANAS
LAS MERCEDES	2	
BARRIO OBRERO	1	
(en blanco)	1	
VIRGEN DE LA ASUNCION	1	
SAN BLAS	1	
VILLA GUARANI	1	
SAN CAYETANO	1	
REPUBLICANO	1	
SAN CRISTOBAL	1	
LA CATEDRAL	1	
MANORA	1	
BARRIO OBRERO	1	
MBOCAYATY	1	
SALVADOR DEL MUNDO	1	
SANTA ANA	1	
CARMELITAS	1	
RICARDO BRUGADA	1	
GENERAL JOSE EDUVIGIS DIAZ	1	
ROBERTO L. PETIT	1	
Total	167	

Mapas de Distribución de casos

GOBIERNO DEL PARAGUAY | PARAGUÁI REKUÁI | MINISTERIO DE SALUD PÚBLICA Y BIENESTAR SOCIAL | PARAGUÁI TESÁI HA TEKÓ PORÁVE MOTENONDEHA

XVIII REGION SANITARIA-CAPITAL
EPIDEMIOLOGIA REGIONAL
CASOS CONFIRMADOS DE DENGUE
ULTIMAS TRES SEMANAS
(SE7 A SE9)

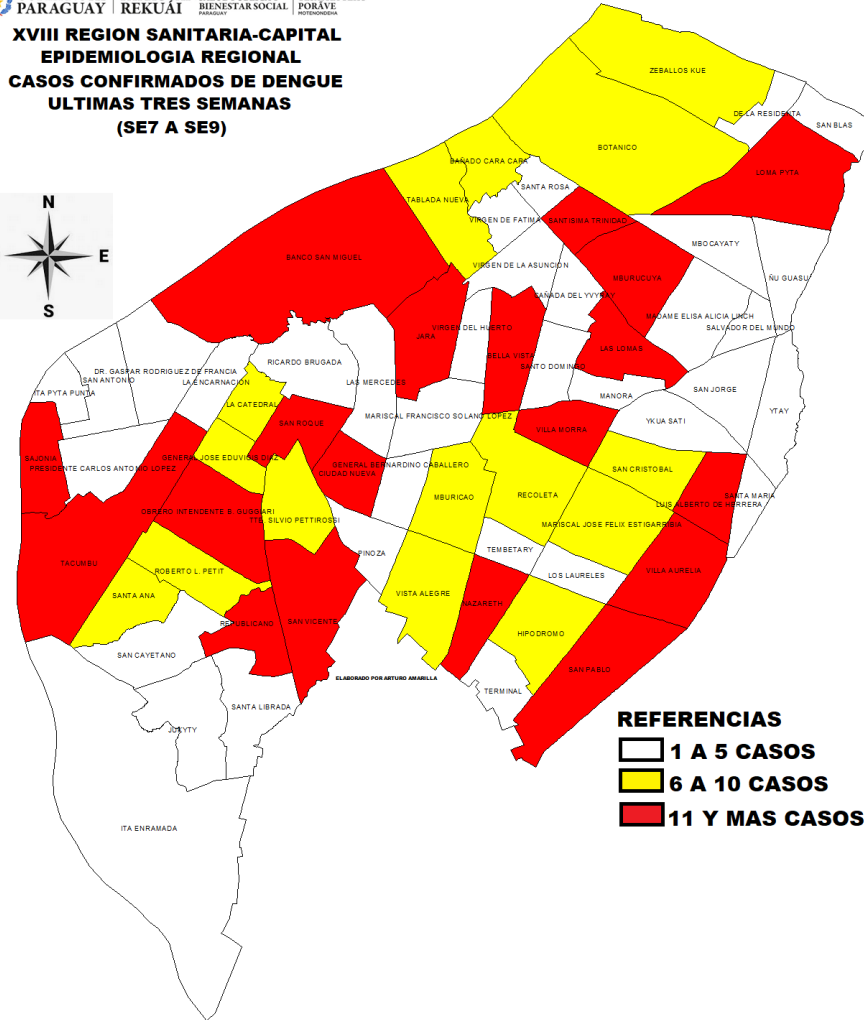



GRAFICO 3. NUMERO TOTAL DE NOTIFICACIONES DE DENGUE DE LA SE38/2023 A SE9/2024 XVIII REGION SANITARIA-CAPITAL

Desde la SE 38/23 a la SE 9/24 se acumularon 35.293 notificaciones de Dengue, de las cuales el 19% (6.785/35.293) corresponden a casos, 68% (24.101/35.293) a sospechosos y 13% (4.407/35.293) a descartados.

Se observó el pico máximo de en la SE 3 (21 al 27 de enero) con 4.032 notificaciones.

Luego de una meseta en las tres semanas anteriores, se observó una tendencia descendente de notificaciones en la última.

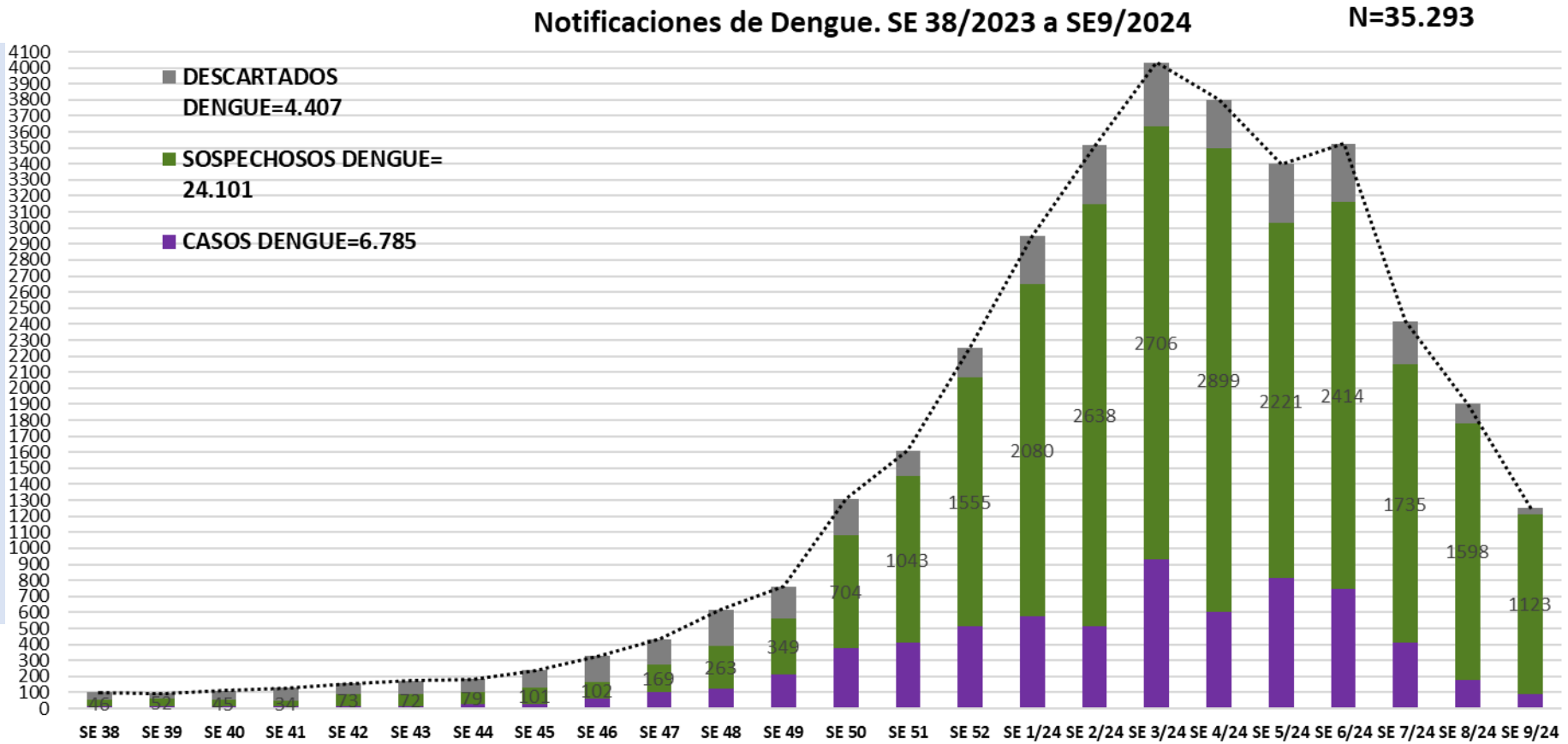


GRAFICO 4. NUMERO TOTAL DE CASOS DE DENGUE DE LA SE38/2023 A SE9/2024 XVIII REGION SANITARIA-CAPITAL

CURVA DE CASOS DE DENGUE SE38/2023 a SE09/2024

N= 5.785

Desde la SE 38/23 a la SE 9/24 se acumularon 5.785 casos de Dengue, de las cuales el **67%** (4.541/5785) corresponden a casos confirmados y **33%** (2.224/5.785) a probables

Se observó el pico máximo de en la SE 3 (21 al 27 de enero) con **928** notificaciones.

En la última semana se observó un descenso de casos.

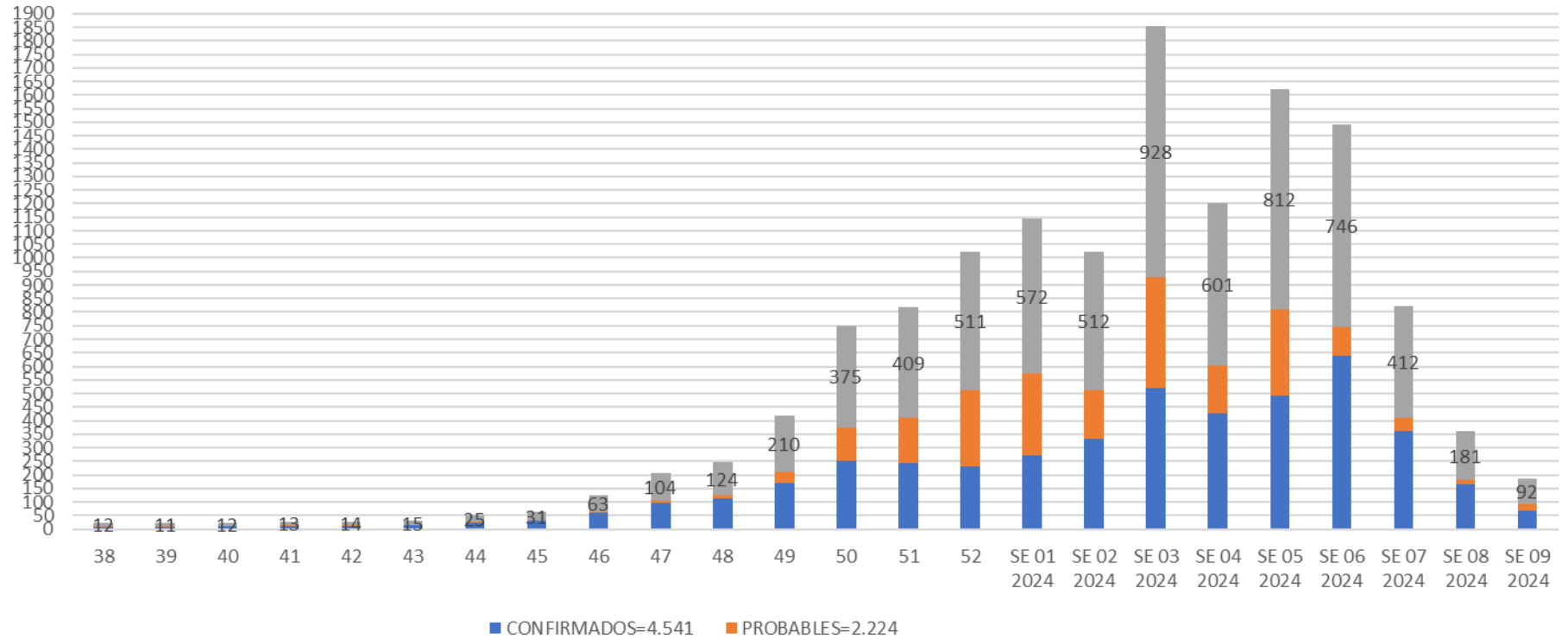


TABLA 4. CASOS DE DENGUE, DE SE38/2023 A SE9/2024 POR DISTRITOS DE RESIDENCIA XVIII REGION SANITARIA-CAPITAL

BARRIOS O DISTRITOS	CASOS DE DENGUE	DENGUE-1	DENGUE-2	TOTAL
SANTISIMA TRINIDAD	195	7	101	303
SAN PABLO	177	2	94	273
SAJONIA	149	4	53	206
OBRERO INTENDENTE B. GUGGIARI	125	5	72	202
SAN VICENTE	100	2	69	171
BELLA VISTA	98	6	64	168
(en blanco)	134	2	29	165
JARA	123	2	37	162
SD	147	1	12	160
TABLADA NUEVA	103	4	23	130
MBURUCUYA	96	1	24	121
LOMA PYTA	41	8	64	113
BOTANICO	59		53	112
VISTA ALEGRE	66	2	36	104
REPUBLICANO	42	1	59	102
VILLA AURELIA	45	2	36	83
ROBERTO L. PETIT	42	1	39	82
CIUDAD NUEVA	59	5	14	78
LUIS ALBERTO DE HERRERA	53	2	21	76
BANCO SAN MIGUEL	36	2	36	74
TACUMBU	42	1	29	72
ZEBALLOS CUE	26	5	37	68
LAS MERCEDES	52	2	16	70
RECOLETA	41	4	19	64
SAN ROQUE	45	2	16	63
NAZARETH	35		25	60
MBURICAO	44	5	9	58
VILLA MORRA	42		15	57
LAS LOMAS	48	2	6	56
TTE. SILVIO PETTIROSSI	30		24	54
RICARDO BRUGADA	28	1	18	47
LA ENCARNACION	27	2	16	45
PINOZA	29	1	15	45
GENERAL BERNARDINO CABALLERO	23	2	16	41
SAN JORGE	26	5	10	41
SANTA ANA	17		23	40
YKUA SATI	31	1	6	38

BARRIOS O DISTRITOS	CASOS DE DENGUE	DENGUE-1	DENGUE-2	TOTAL
DR. GASPAR RODRIGUEZ DE FRANCIA	23	1	13	37
SAN CRISTOBAL	29	3	5	37
BAÑADO CARA CARA	15	1	20	36
GENERAL JOSE EDUVIGIS DIAZ	25	4	6	35
SAN CAYETANO	10		25	35
LA CATEDRAL	20		14	34
SANTA ROSA	26		7	33
HIPODROMO	20	3	10	33
SANTA MARIA	17		15	32
SAN ANTONIO	10	1	19	30
MARISCAL JOSE FELIX ESTIGARRIBIA	22		5	27
JUKYTY	7	1	19	27
MARISCAL FRANCISCO SOLANO LOPEZ	18	1	8	27
VIRGEN DEL HUERTO	18	1	6	25
SANTA LIBRADA	14	2	8	24
LOS LAURELES	14	1	8	23
MADAME ELISA ALICIA LINCH	17	1	4	22
SANTO DOMINGO	13		8	21
TERMINAL	14		7	21
ITA PYTA PUNTA	11		7	18
VIRGEN DE LA ASUNCION	13		3	16
MBOCAYATY	10		6	16
TEMBETARY	10		4	14
SALVADOR DEL MUNDO	6		8	14
PRESIDENTE CARLOS ANTONIO LOPEZ	7	1	6	14
ITA ENRAMADA	9		5	14
MANORA	9		3	12
VIRGEN DE FATIMA	8		2	10
SAN BLAS	6	1	3	10
CAÑADA DEL YVYRAY	7		3	10
YTAY	6		3	9
DE LA RESIDENTA	4	1	3	8
ÑU GUASU	2		1	3
NO INDICA	1			1
Total	2917	115	1500	4541

Tal como podemos observar en la tabla 4, donde tenemos los datos acumulados, de los 4.541 casos de Dengue, 115 corresponden al serotipo DEN-1 y 1.500 al serotipo DEN-2, observamos además 160 casos sin datos de barrios.

**TABLA 5: NOTIFICACIONES Y CASOS DE DENGUE, DE LAS ULTIMAS 3 SEMANAS
XVIII REGION SANITARIA-CAPITAL**

BARRIOS	NOTIFICACIONES DENGUE ULTIMAS 3 SEMANAS	CASOS DE DENGUE ULTIMAS 3 SEMANAS
OBRERO INTENDENTE B. GUGGIARI	526	39
SAJONIA	500	40
SAN PABLO	445	78
LOMA PYTA	420	25
SANTISIMA TRINIDAD	411	48
TACUMBU	235	19
ZEBALLOS CUE	228	11
SANTA ANA	202	6
REPUBLICANO	197	16
JARA	189	36
	187	
(en blanco)	174	55
BOTANICO	173	17
SAN VICENTE	170	29
BANCO SAN MIGUEL	160	18
BELLA VISTA	154	24
RICARDO BRUGADA	152	9
ROBERTO L. PETIT	143	10
TABLADA NUEVA	131	9
MBURUCUYA	129	47
SAN CAYETANO	126	3
JUKYTY	119	2
VISTA ALEGRE	111	21
CIUDAD NUEVA	103	20
VILLA AURELIA	88	19
GENERAL BERNARDINO CABALLERO	82	12
SAN ROQUE	75	19
LUIS ALBERTO DE HERRERA	72	22
NAZARETH	67	18
ITA ENRAMADA	63	7
BAÑADO CARA CARA	61	10
SANTA ROSA	60	3
PINOZA	56	6
RECOLETA	55	16
LA ENCARNACION	53	8
SAN JORGE	52	9
VILLA MORRA	50	19

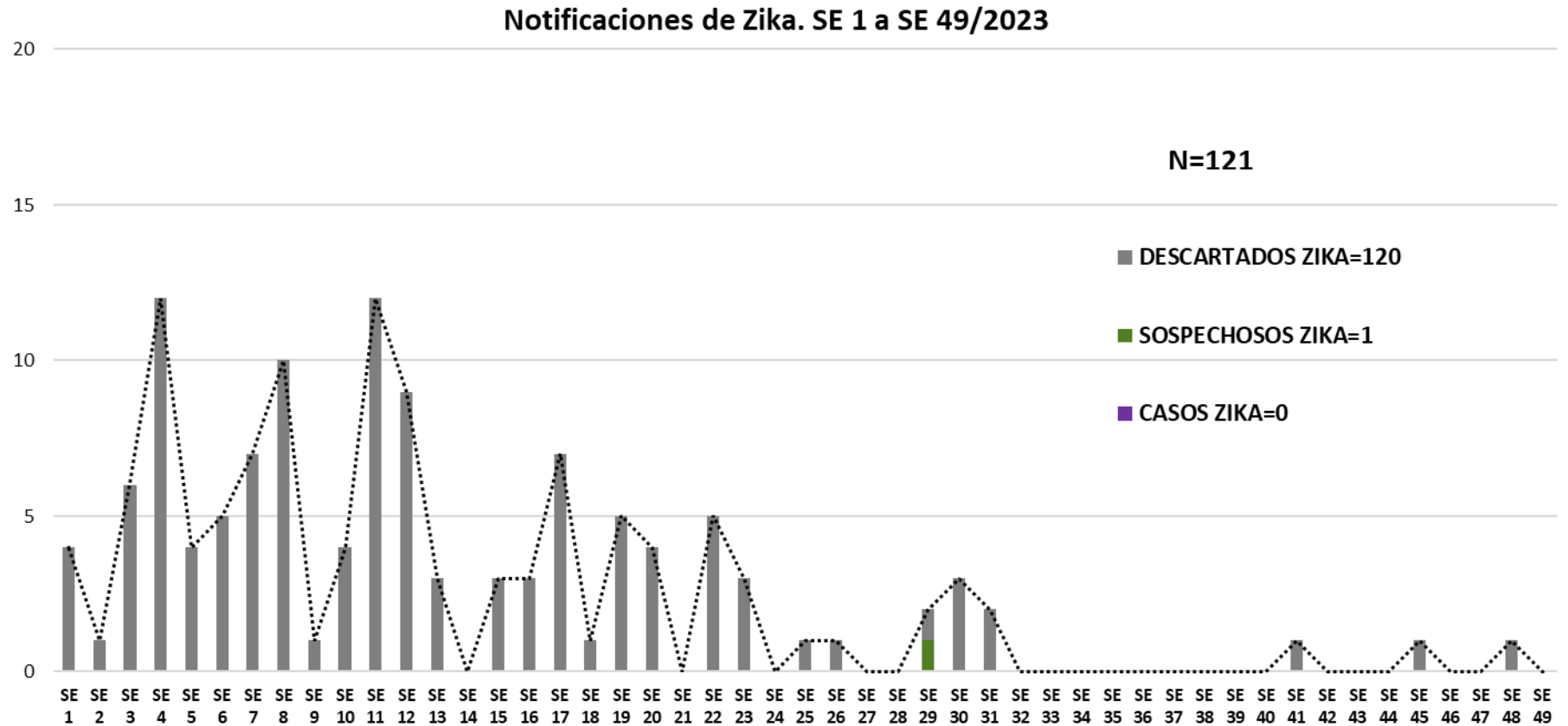
BARRIOS	NOTIFICACIONES DENGUE ULTIMAS 3 SEMANAS	CASOS DE DENGUE ULTIMAS 3 SEMANAS
SANTA MARIA	49	6
YKUA SATI	49	10
HIPODROMO	46	9
LAS LOMAS	46	16
SALVADOR DEL MUNDO	44	2
LOS LAURELES	42	9
SANTA LIBRADA	42	6
SAN BLAS	42	4
TTE. SILVIO PETTIROSSI	41	13
GENERAL JOSE EDUVIGIS DIAZ	41	10
MBOCAYATY	40	6
DR. GASPAR RODRIGUEZ DE FRANCIA	39	5
MBURICAO	38	7
LAS MERCEDES	38	6
SAN ANTONIO	33	5
SAN CRISTOBAL	30	8
MADAME ELISA ALICIA LINCH	30	9
SANTO DOMINGO	29	4
CAÑADA DEL VYRAY	27	2
TERMINAL	26	4
MARISCAL JOSE FELIX ESTIGARRIBIA	24	6
TEMBETARY	22	3
ITA PYTA PUNTA	22	2
LA CATEDRAL	19	5
VIRGEN DE FATIMA	18	2
MANORA	17	5
VIRGEN DEL HUERTO	17	5
VIRGEN DE LA ASUNCION	16	1
MARISCAL FRANCISCO SOLANO LOPEZ	11	2
DE LA RESIDENTA	10	1
YTAY	7	1
ÑU GUASU	5	1
PRESIDENTE CARLOS ANTONIO LOPEZ	4	3
TOTAL	7183	928

GRAFICO 5. NUMERO TOTAL DE NOTIFICACIONES DE ZIKA DE LA SE 1 A LA SE 49/2023 XVIII REGION SANITARIA-CAPITAL

Desde la SE 1 a la SE 49 se acumularon 121 notificaciones de Zika, no se registran casos, de los cuales el 1% (1/121) corresponden a sospechosos y 98% (120/121) a descartados.

Se observó el pico máximo de en las SE 4 (22 al 28 de enero) y SE11 (12 al 18 de marzo) con 12 notificaciones.

En las últimas semanas no se observan notificaciones.



Obs.: A partir de la SE50/2023 ya no hemos recibido base de zika.