

BOLETIN SEMANAL

ARBOVIROSIS

VI REGION SANITARIA-CAAZAPA

SE 38/2023 A SE 8/2024

(del 17 de setiembre 2023 al 24 de febrero del 2024)

DESCRIPCION

Este boletín contiene información actualizada de la Situación Epidemiológica de Arbovirosis: Dengue, Zika y Chikungunya.

Los datos presentados, tienen como fuente principal la base nacional de la Vigilancia de Arbovirosis.

Consideraciones

El contenido de este boletín puede modificarse según la dinámica de la vigilancia de las Arbovirosis: Dengue, Chikungunya y Zika.

Las notificaciones de Arbovirosis se definen operacionalmente, en este boletín, a partir de la Resolución N° 0335/2023 "Criterios de definición de casos de arbovirosis: dengue, chikungunya y zika".

Remitirse a este documento oficial para conocer las definiciones epidemiológicas de caso, utilizados en este material.

ELABORADO POR LA UNIDAD EPIDEMIOLÓGICA REGIONAL

Epidemióloga Regional:

Lic. Ninfa Carolina Arévalos

Correo electrónico:

epidemiologia6taregion@gmail.com

Unidad Epidemiológica Regional: Sexta Región Sanitaria, Caazapá.

Oficina: Caazapá

GRAFICO 1. CURVA DE NOTIFICACIONES DE CHIKUNGUNYA. SE 38/2023 A SE 8 DEL 2024 VI REGION SANITARIA-CAAZAPA

Desde la SE 38/2023 a la SE 8/2024 se acumularon **256** notificaciones de Chikungunya, de las cuales el **2%** (5/256) corresponden a casos **38%** (155/256) a descartados y **61%** (96/256) a sospechosos. Se observa aumento en las notificaciones a partir de la SE-50

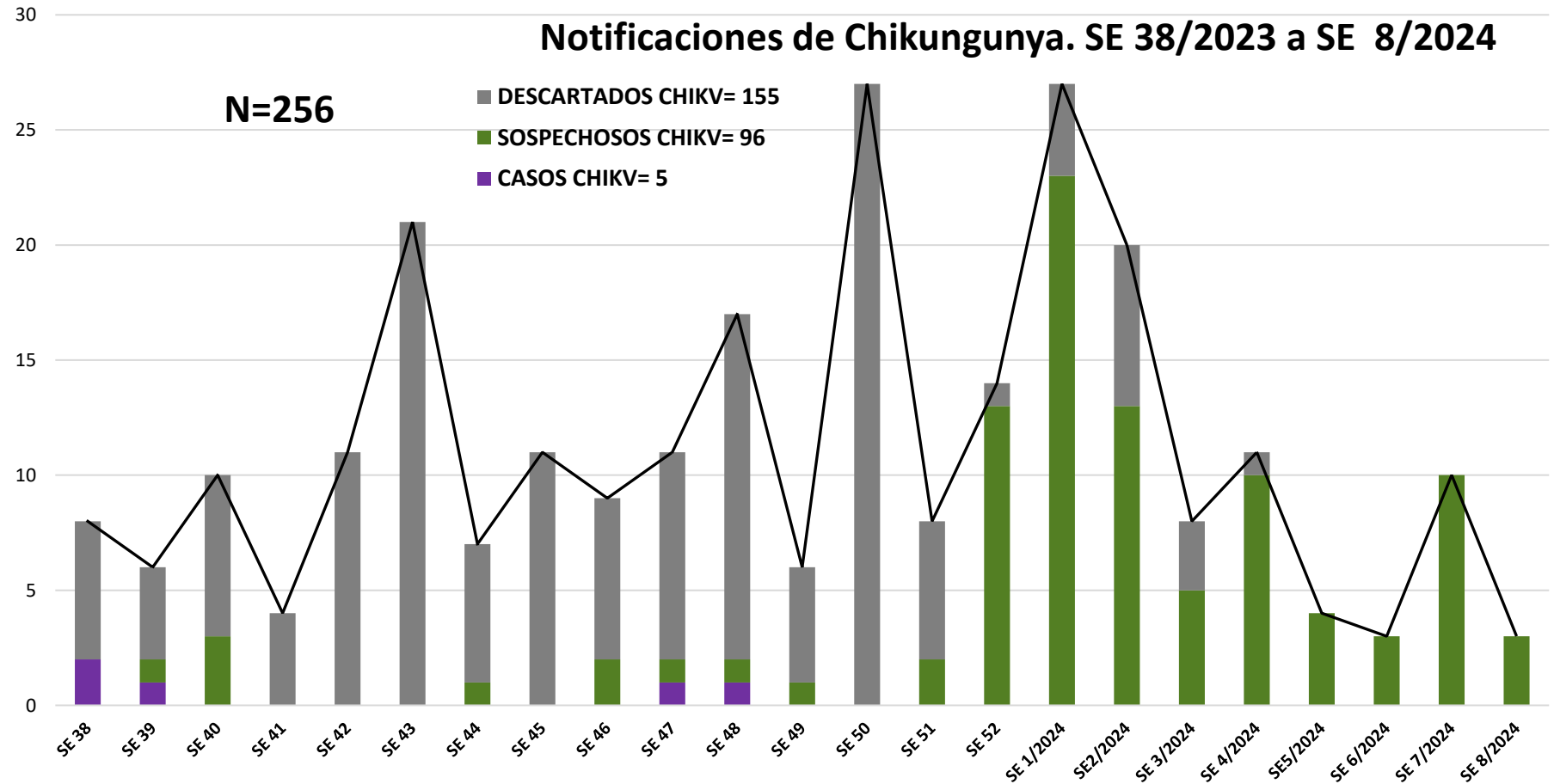
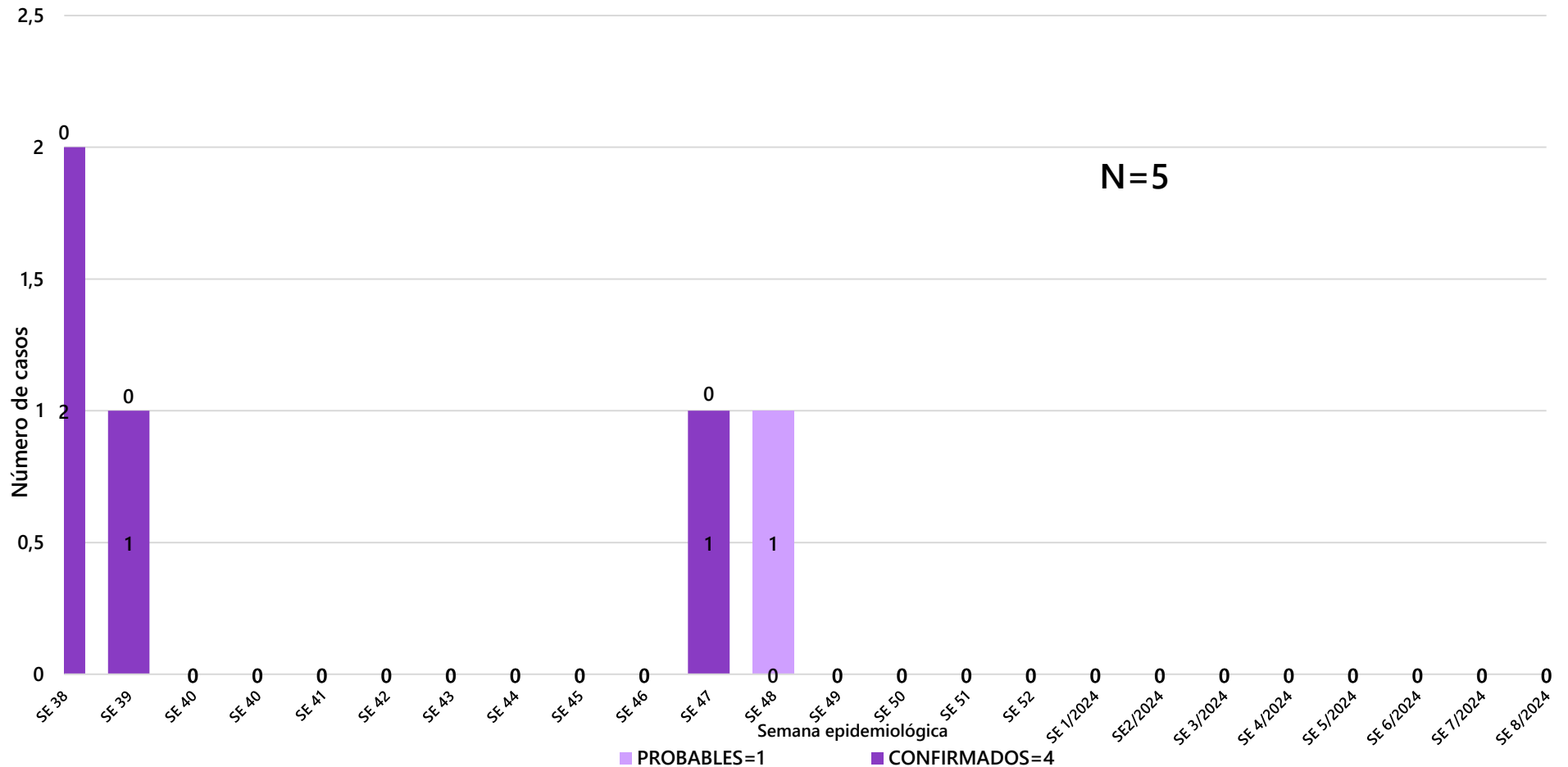


GRAFICO 2. CURVA DE CASOS DE CHIKUNGUNYA. SE 38/2023 A SE 8 DEL 2024 VI REGION SANITARIA-CAAZAPA

CURVA DE CASOS DE CHIKUNGUNYA. SE 38/2023 A SE 8/2024



Desde la SE 38/2023 a la SE 8/2024 se acumularon 5 casos de Chikungunya, de las cuales el 80% (4/5) corresponden a casos confirmados y 20% (1/5) a casos probables.

En las últimas semanas no se registró caso confirmado ni probable.

TABLA 1. CASOS ACUMULADOS DE CHIKUNGUNYA, DE LA SE 38/2023 A LA SE 8/2024 POR DISTRITOS Y BARRIOS DE RESIDENCIA

VI REGION SANITARIA-CAAZAPA

DISTRITOS	CASOS DE CHIKV	TOTALES
SAN JUAN NEPOMUCENO	1	1
CAAZAPA	2	2
YUTY	2	2
Total general	5	5

Distribución de casos de Chikungunya desde la SE 38/2023 a SE 8/2024 por distrito de residencia.

Los casos de Chikungunya se registraron en los distritos de San Juan Nepomuceno, Caazapá y Yuty.

TABLA 2 . CASOS DE CHIKUNGUNYA, DE LAS ULTIMAS 3 SEMANAS 6, 7 y 8/2024 POR DISTRITOS Y BARRIOS DE RESIDENCIA

VI REGION SANITARIA-CAAZAPA

En las últimas 3 SE 6, 7 y 8/2024 se registro 16 casos sospechosos de Chikungunya.

DISTRITOS	NOTIFICACIONES CHIK ULTIMAS 3 SEMANAS	CASOS DE CHIK ULTIMAS 3 SEMANAS
SAN JUAN		
NEPOMUCENO	0	0
ABAI	1	0
BUENA VISTA	0	0
CAAZAPA	11	0
MACIEL	0	0
MOISES BERTONI	0	0
TAVAI	0	0
YUTY	0	0
GENERAL HIGINIO		
MORINIGO	2	0
3 DE MAYO	1	0
FULGENCIO YEGROS	1	0
TOTALES	16	0

MAPAS DE DISTRIBUCIÓN DE CASOS CHIKUNGUNYA



GRAFICO 3. NUMERO TOTAL DE NOTIFICACIONES DE DENGUE DE LA SE 38/2023 A LA SE 8/2024

Desde la SE 38/2023 a la SE 7/2024 se acumularon 2.501 notificaciones de Dengue, de las cuales el **8%** (194/2.501) corresponden a casos, **84%** (2096/2.501) a sospechosos y **8%** (211/2501) a descartados.

Se observa un aumento considerable en las notificaciones a partir de la SE 51 con pico máximo en la SE 3 2024.

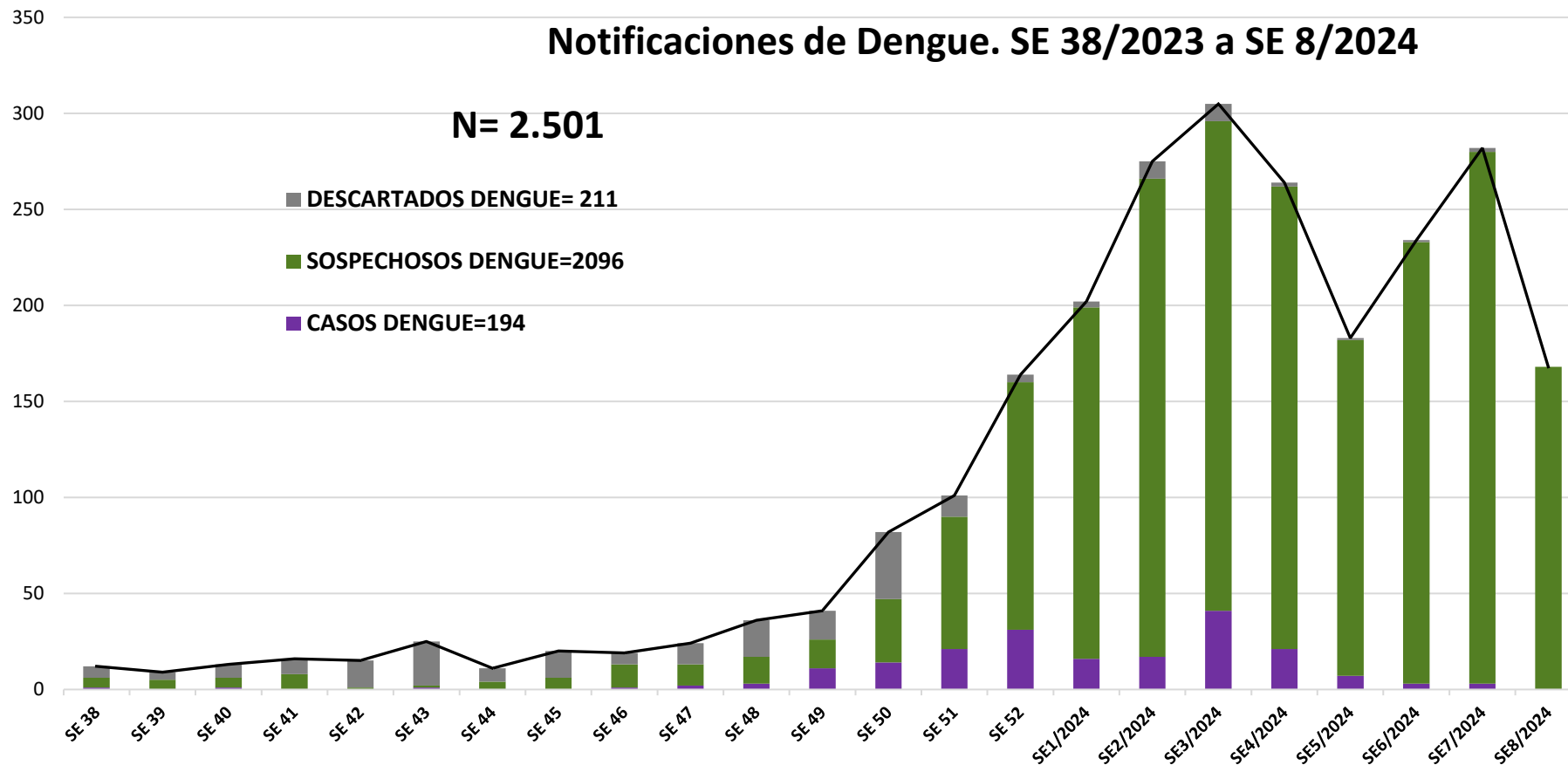


GRAFICO 4. NUMERO TOTAL DE CASOS DE DENGUE DE LA SE 38/2023 A LA SE 8/2024 VI REGION SANITARIA-CAAZAPA

En el departamento de Caazapá desde la SE-38/2023 a SE-8/2024 se acumularon **194** casos de dengue de los cuales 27% (53/194) confirmados y 73% (141/194) probable.

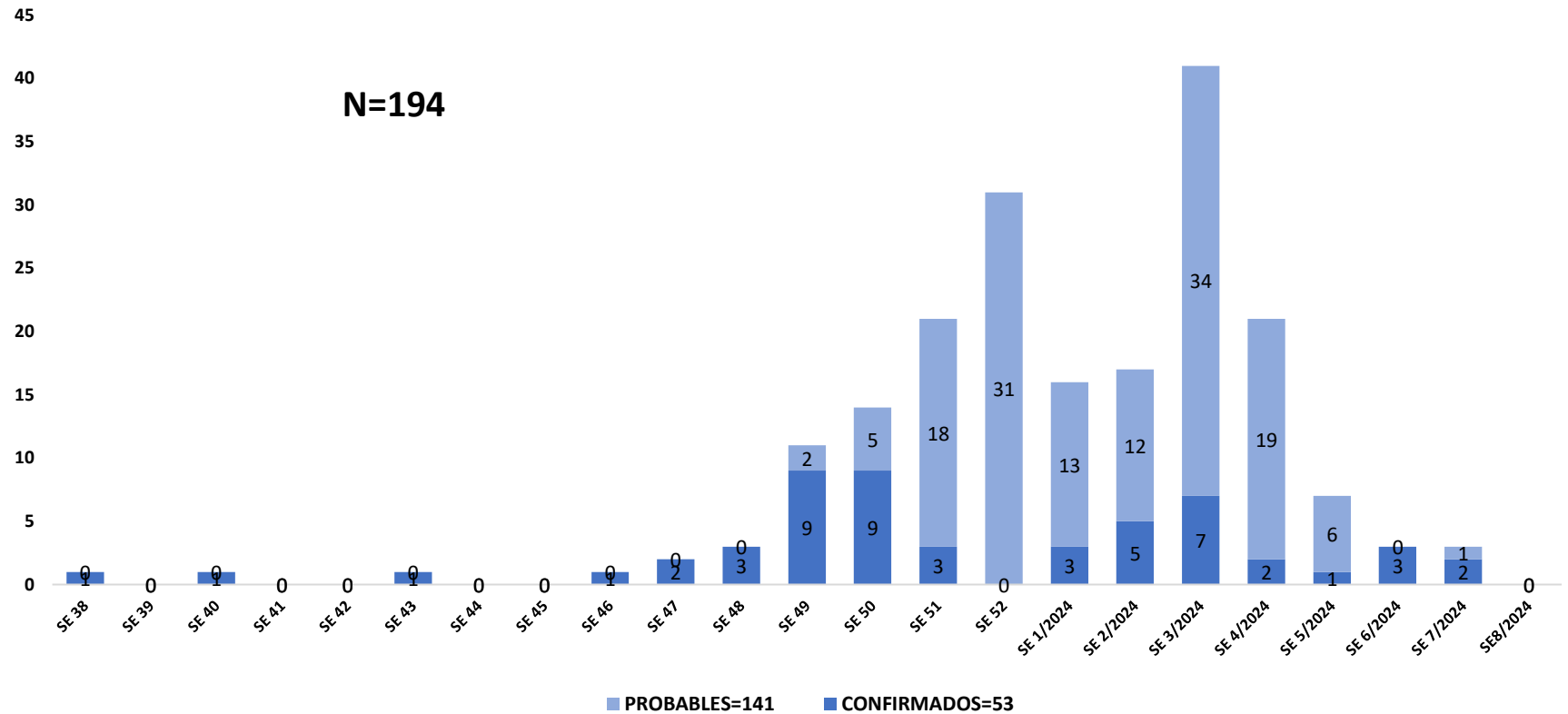


TABLA 3. CASOS DE DENGUE, DE LA SE 38/2023 A LA SE 8/2024 POR DISTRITOS DE RESIDENCIA VI REGION SANITARIA-CAAZAPA

BARRIOS O DISTRITOS	CASOS DE DENGUE	DENGUE-1	DENGUE-2	TOTALES
SAN JUAN NEPOMUCENO	14	5	8	27
ABAI	8	2	0	10
BUENA VISTA	0	0	1	1
CAAZAPA	77	8	7	92
MACIEL	5	1	0	6
MOISES BERTONI	4	1	1	6
TAVAI	3	0	2	5
YUTY	31	0	2	33
GENERAL HIGINIO				
MORINIGO	4	0	0	4
3 DE MAYO	4	0	0	4
FULGENCIO YEGROS	6	0	0	6
TOTALES	156	17	21	194

Desde la SE- 38/2023 a SE- 8/2024 se acumularon 194 casos de dengue confirmados y probables.

Con aislamiento viral DEN -1 17 casos y DEN -2 21 casos

En la tabla 3: se observan los casos por distrito de residencia el mayor número de casos se observan en los distritos de:

Caazapá con 92 casos, seguido de Yuty con 33 casos y de San Juan Nepomuceno con 27 casos

TABLA 4: NOTIFICACIONES Y CASOS DE DENGUE, DE LAS ULTIMAS 3 SEMANAS VI REGION SANITARIA-CAAZAPA

En las últimas 3 **SE 6 , 7 y 8/2024** se registraron 678 notificaciones.

Se observa un aumento considerable en las notificaciones y todos los distritos cuentan con casos sospechosos.

Se registró 6 casos en las últimas semanas.

DISTRITOS	NOTIFICACIONES DENGUE ULTIMAS 3 SEMANAS	CASOS DE DENGUE ULTIMAS 3 SEMANAS
SAN JUAN		
NEPOMUCENO	203	3
ABAI	83	0
BUENA VISTA	15	0
CAAZAPA	96	3
MACIEL	5	0
MOISES BERTONI	2	0
TAVAI	86	0
YUTY	131	0
GENERAL HIGINIO		
MORINIGO	26	0
3 DE MAYO	14	0
FULGENCIO YEGROS	17	0
TOTALES	678	6

MAPAS DE DISTRIBUCIÓN DE CASOS DE DENGUE

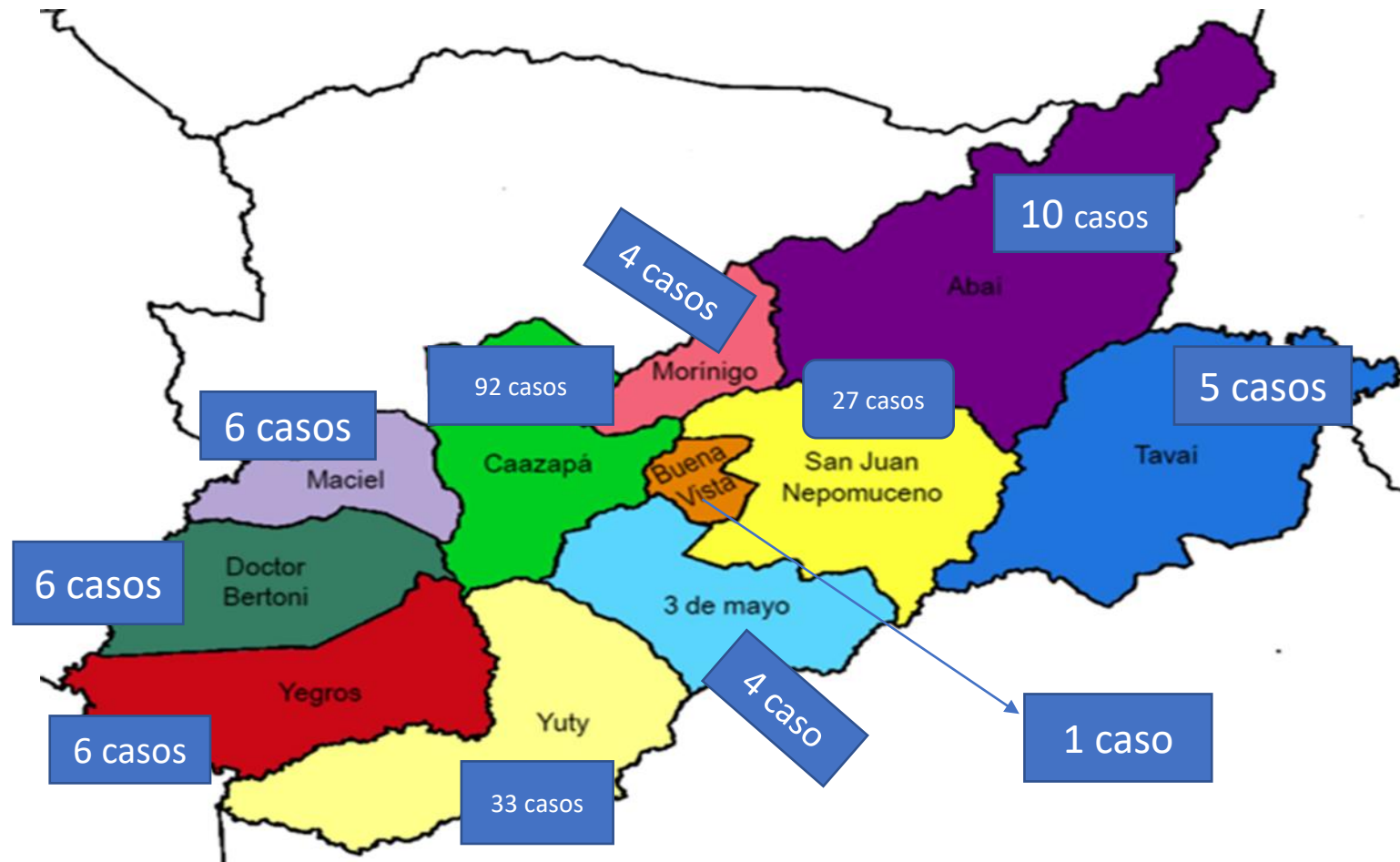


GRAFICO 5. NUMERO TOTAL DE NOTIFICACIONES DE ZIKA DE LA SE 1 A LA SE 52/2023 VI REGION SANITARIA-CAAZAPA

Desde la SE 1 a la SE 52 se registra 1 caso descartado de Zika.
En lo que corresponde al año 2024 no se ha registrado notificación de casos.

