

# BOLETIN SEMANAL

# ARBOVIROSIS

## VI REGION SANITARIA-CAAZAPA

**SE 38/2023 A SE 9/2024 (del 17 de setiembre 2023 al 2 de marzo de 2024)**

## DESCRIPCION

Este boletín contiene información actualizada de la Situación Epidemiológica de Arbovirosis: Dengue, Zika y Chikungunya.

Los datos presentados, tienen como fuente principal la base nacional de la Vigilancia de Arbovirosis.

## Consideraciones

El contenido de este boletín puede modificarse según la dinámica de la vigilancia de las Arbovirosis: Dengue, Chikungunya y Zika.

Las notificaciones de Arbovirosis se definen operacionalmente, en este boletín, a partir de la Resolución N° 0335/2023 "Criterios de definición de casos de arbovirosis: dengue, chikungunya y zika".

Remitirse a este documento oficial para conocer las definiciones epidemiológicas de caso, utilizados en este material.

## ELABORADO POR LA UNIDAD EPIDEMIOLÓGICA REGIONAL

### Epidemióloga Regional:

Lic. Ninfa Carolina Arévalos

### Correo electrónico:

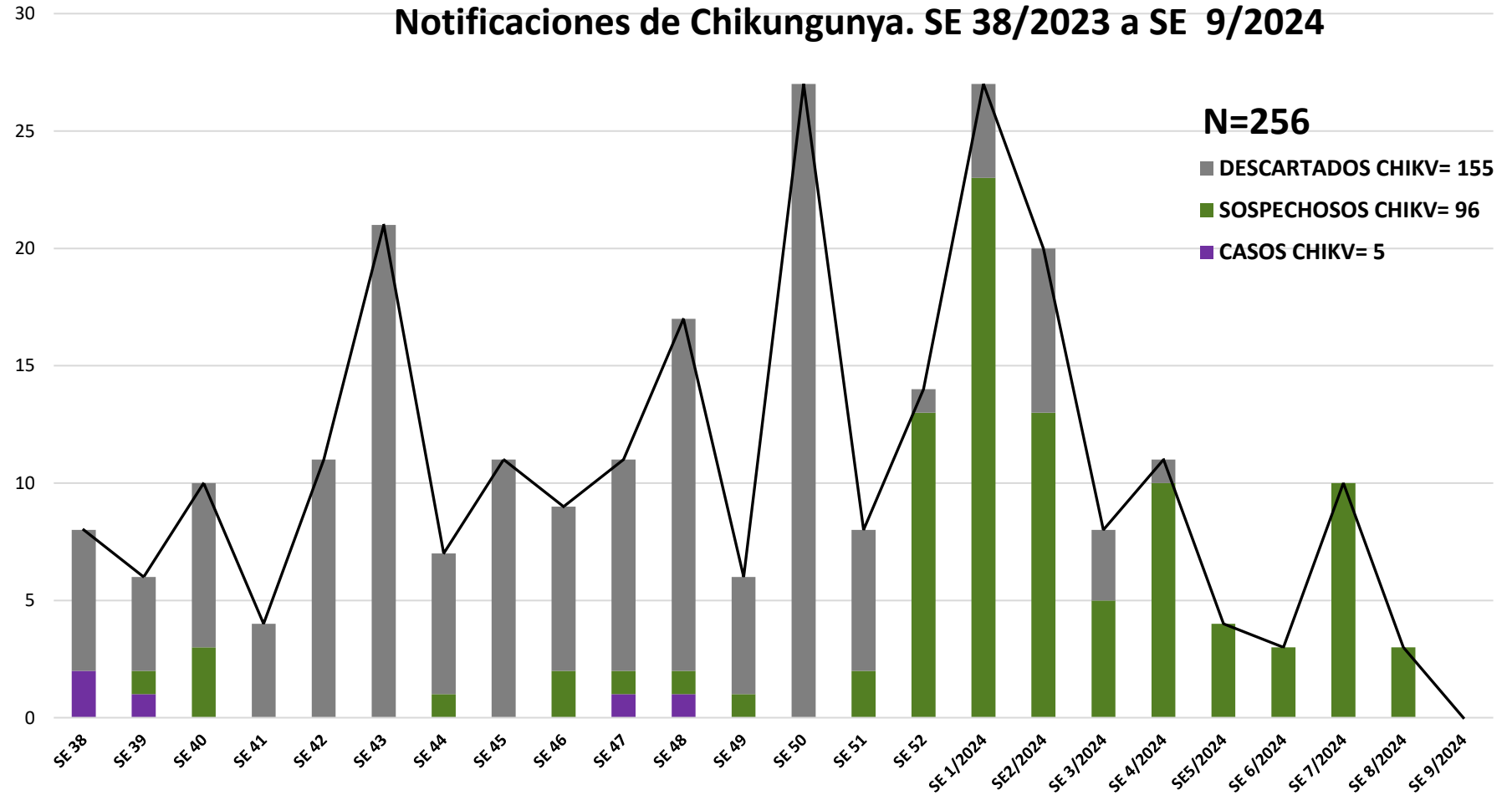
[epidemiologia6taregion@gmail.com](mailto:epidemiologia6taregion@gmail.com)

**Unidad Epidemiológica Regional:** Sexta Región Sanitaria, Caazapá.

**Oficina:** Caazapá

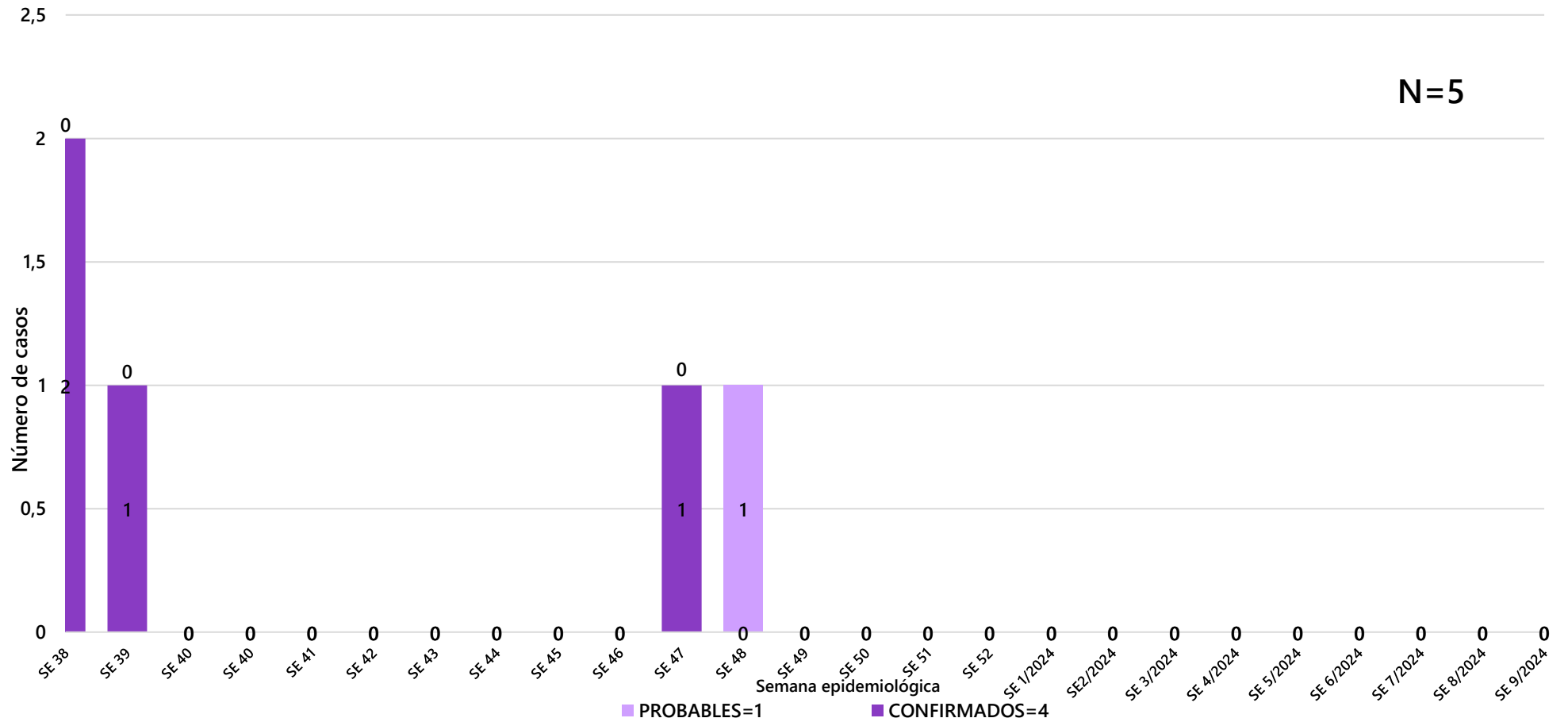
## GRAFICO 1. CURVA DE NOTIFICACIONES DE CHIKUNGUNYA. SE 38/2023 A SE 9 DEL 2024 VI REGION SANITARIA-CAAZAPA

Desde la SE 38/2023 a la SE 9/2024 se acumularon **256** notificaciones de Chikungunya, de las cuales el **2%** (5/256) corresponden a casos **38%** (155/256) a descartados y **61%** (96/256) a sospechosos. Se observa aumento en las notificaciones a partir de la SE-50



## GRAFICO 2. CURVA DE CASOS DE CHIKUNGUNYA. SE 38/2023 A SE 9 DEL 2024 VI REGION SANITARIA-CAAZAPA

CURVA DE CASOS DE CHIKUNGUNYA. SE 38/2023 A SE 9/2024



Desde la SE 38/2023 a la SE 9/2024 se acumularon **5 casos de Chikungunya**, de las cuales el **80%** (4/5) corresponden a casos confirmados y **20%** (1/5) a casos probable

Desde la SE 49 no se ha registrado ningún caso confirmado ni probable.

**TABLA 1. CASOS ACUMULADOS DE CHIKUNGUNYA, DE LA SE 38/2023 A LA SE 9/2024 POR DISTRITOS Y BARRIOS DE RESIDENCIA**  
**VI REGION SANITARIA-CAAZAPA**

DISTRITOS	CASOS DE CHIKV	TOTALES
SAN JUAN NEPOMUCENO	1	1
CAAZAPA	2	2
YUTY	2	2
<b>Total general</b>	<b>5</b>	<b>5</b>

**Distribución de casos de Chikungunya desde la SE 38/2023 a SE 9/2024 por distrito de residencia.**

**Los casos de Chikungunya se registraron en los distritos de San Juan Nepomuceno, Caazapá y Yuty.**

## TABLA 2 . CASOS DE CHIKUNGUNYA, DE LAS ULTIMAS 3 SEMANAS 7, 8 y 9/2024 POR DISTRITOS Y BARRIOS DE RESIDENCIA VI REGION SANITARIA-CAAZAPA

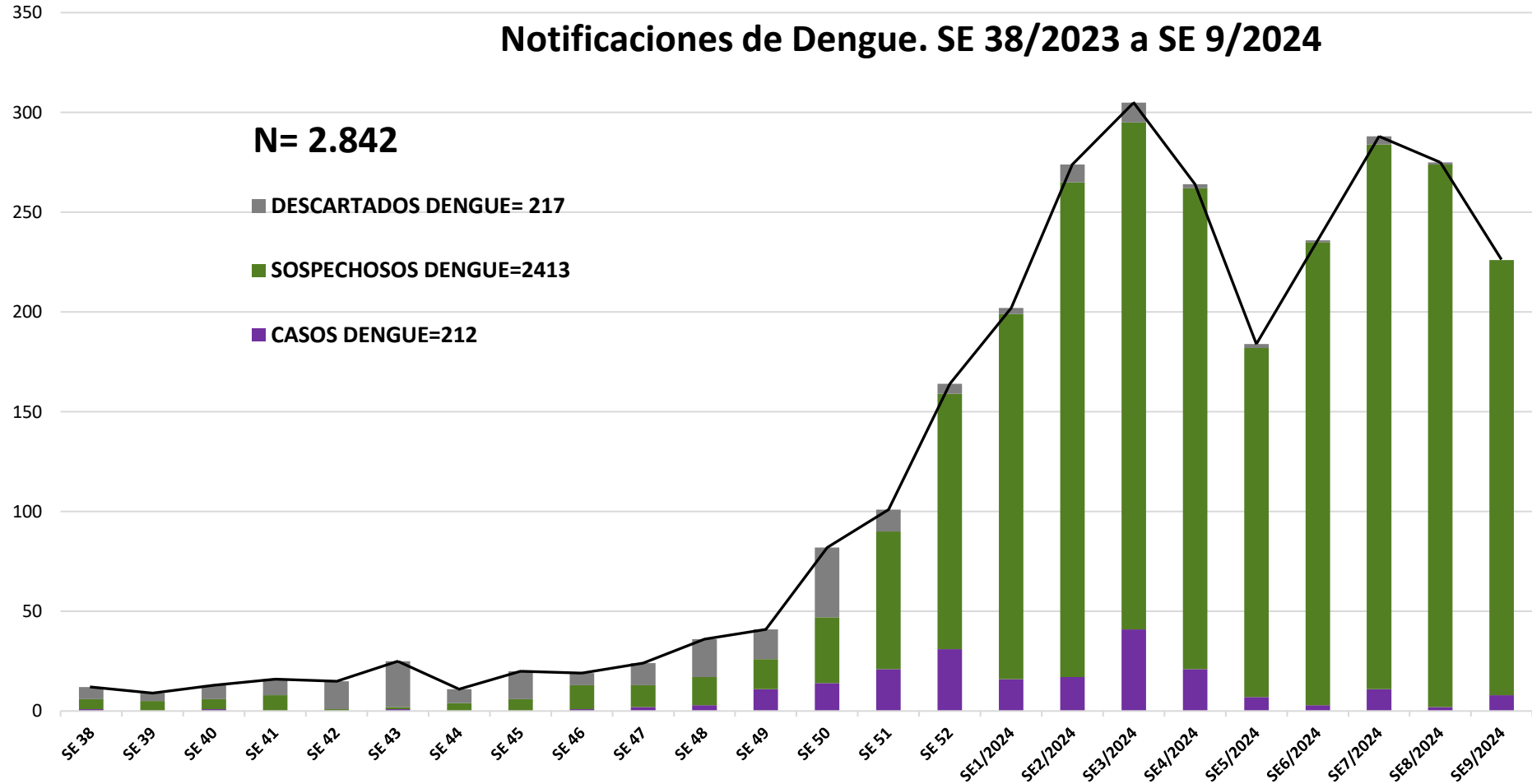
En las últimas 3 SE 7, 8 y 9/2024 se registro 13 notificaciones de Chikungunya.

DISTRITOS	NOTIFICACIONES CHIK ULTIMAS 3 SEMANAS	CASOS DE CHIK ULTIMAS 3 SEMANAS
SAN JUAN		
NEPOMUCENO	0	0
ABAI	1	0
BUENA VISTA	0	0
CAAZAPA	11	0
MACIEL	0	0
MOISES BERTONI	0	0
TAVAI	0	0
YUTY	0	0
GENERAL HIGINIO		
MORINIGO	0	0
3 DE MAYO	1	0
FULGENCIO YEGROS	0	0
<b>TOTALES</b>	<b>13</b>	<b>0</b>

## MAPAS DE DISTRIBUCIÓN DE CASOS CHIKUNGUNYA



## GRAFICO 3. NUMERO TOTAL DE NOTIFICACIONES DE DENGUE DE LA SE 38/2023 A LA SE 9/2024



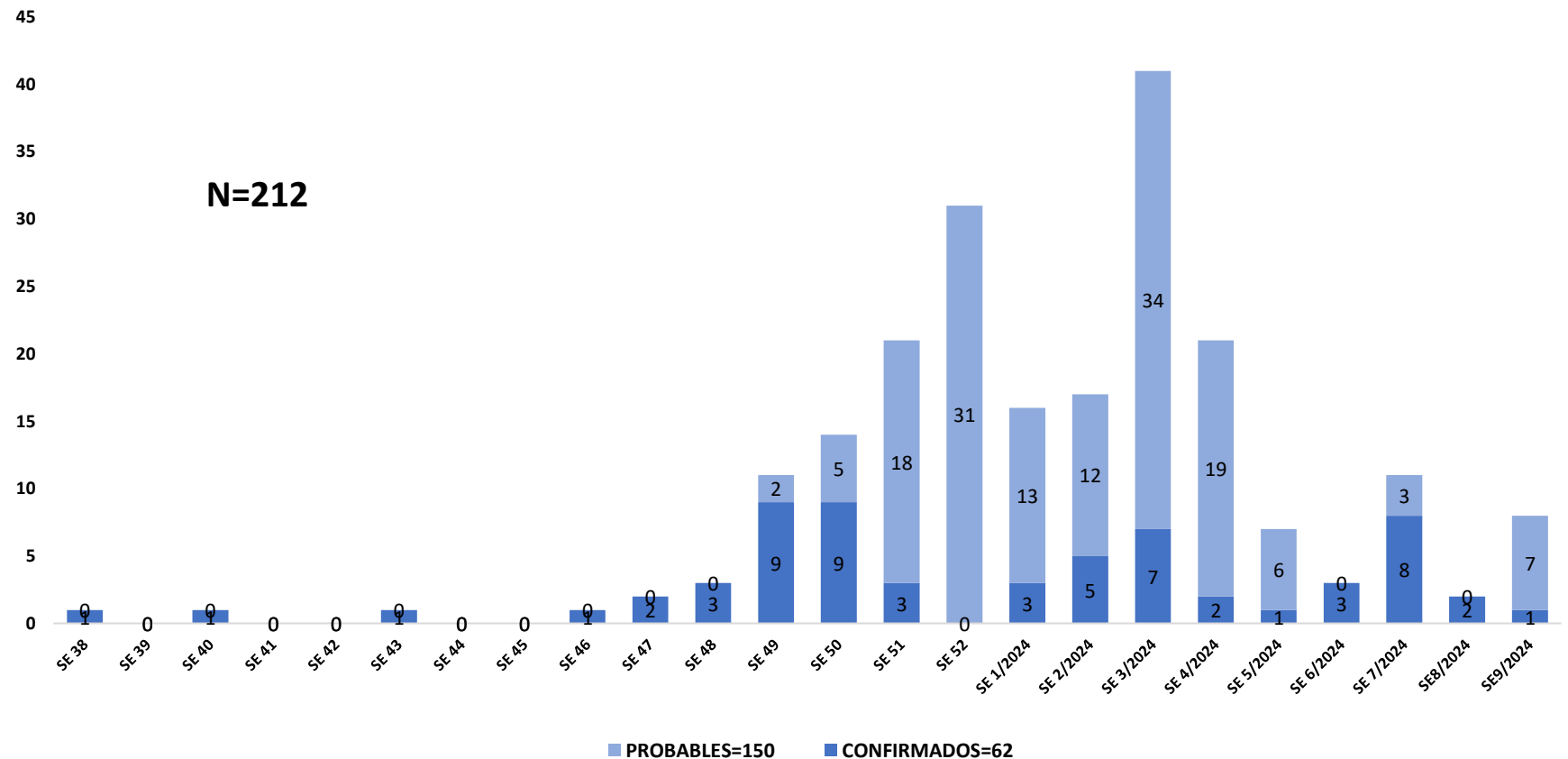
Desde la SE 38/2023 a la SE 9/2024 se acumularon 2.842 notificaciones de Dengue, de las cuales el 7% (212/2.842) corresponden a casos, 85% (2413/2.842) a sospechosos y 8% (217/2842) a descartados.

Se observa un aumento considerable en las notificaciones a partir de la SE 51 con pico máximo en la SE 3 2024.



## GRAFICO 4. NUMERO TOTAL DE CASOS DE DENGUE DE LA SE 38/2023 A LA SE 9/2024 VI REGION SANITARIA-CAAZAPA

En el departamento de Caazapá desde la SE-38/2023 a SE-9/2024 se acumularon **212** casos de dengue de los cuales 29% (62/212) confirmados y 71% (150/212) probable.



## TABLA 3. CASOS DE DENGUE, DE LA SE 38/2023 A LA SE 9/2024 POR DISTRITOS DE RESIDENCIA VI REGION SANITARIA-CAAZAPA

BARRIOS O DISTRITOS	CASOS DE DENGUE	DENGUE-1	DENGUE-2	TOTALES
SAN JUAN NEPOMUCENO	14	5	8	27
ABAI	8	2	0	10
BUENA VISTA	1	0	1	2
CAAZAPA	85	10	13	108
MACIEL	5	1	0	6
MOISES BERTONI	4	1	1	6
TAVAI	3	0	2	5
YUTY	32	0	2	34
GENERAL HIGINIO MORINIGO	4	0	0	4
3 DE MAYO	4	0	0	4
FULGENCIO YEGROS	6	0	0	6
<b>TOTALES</b>	<b>166</b>	<b>19</b>	<b>27</b>	<b>212</b>

Desde la SE- 38/2023 a SE- 9/2024 se acumularon 212 casos de dengue confirmados y probables.

Con aislamiento viral DEN -1 19 casos y DEN -2 27 casos

En la tabla 3: se observan los casos por distrito de residencia el mayor número de casos se observan en los distritos de:

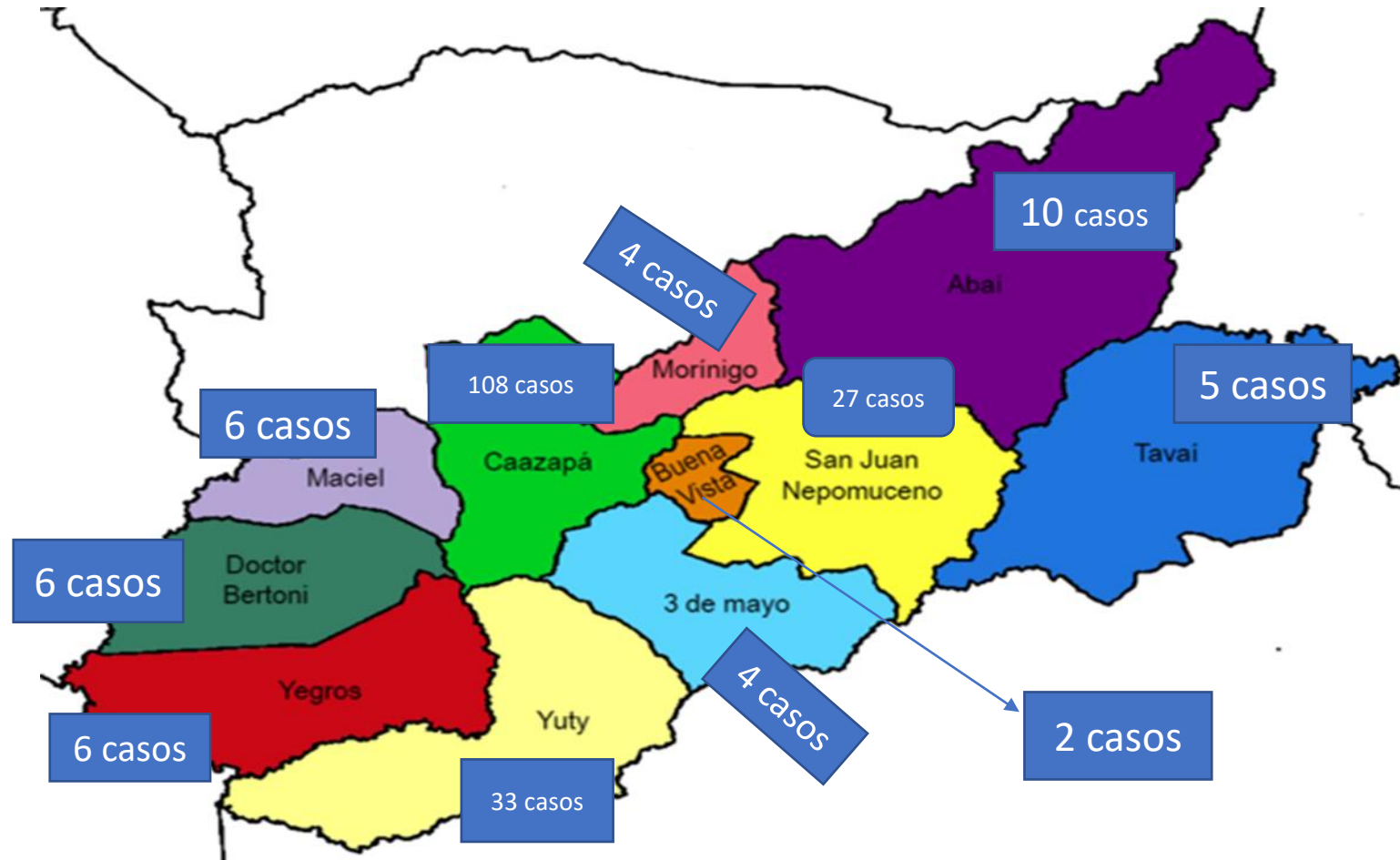
Caazapá con 108 casos, seguido de Yuty con 34 casos y de San Juan Nepomuceno con 27 casos

## TABLA 4: NOTIFICACIONES Y CASOS DE DENGUE, DE LAS ULTIMAS 3 SEMANAS VI REGION SANITARIA-CAAZAPA

En las últimas 3 **SE 7 , 8 y 9/2024** se registraron 21 casos confirmados y probables con 768 notificaciones. Se observa un aumento considerable en las notificaciones y todos los distritos cuentan con casos sospechosos.

DISTRITOS	NOTIFICACIONES DENGUE ULTIMAS 3 SEMANAS	CASOS DE DENGUE ULTIMAS 3 SEMANAS
<b>SAN JUAN</b>		
<b>NEPOMUCENO</b>	<b>215</b>	<b>1</b>
<b>ABAI</b>	<b>85</b>	<b>0</b>
<b>BUENA VISTA</b>	<b>16</b>	<b>1</b>
<b>CAAZAPA</b>	<b>142</b>	<b>18</b>
<b>MACIEL</b>	<b>12</b>	<b>0</b>
<b>MOISES BERTONI</b>	<b>7</b>	<b>0</b>
<b>TAVAI</b>	<b>101</b>	<b>0</b>
<b>YUTY</b>	<b>133</b>	<b>1</b>
<b>GENERAL HIGINIO</b>		
<b>MORINIGO</b>	<b>23</b>	<b>0</b>
<b>3 DE MAYO</b>	<b>17</b>	<b>0</b>
<b>FULGENCIO YEGROS</b>	<b>17</b>	<b>0</b>
<b>TOTALES</b>	<b>768</b>	<b>21</b>

## MAPAS DE DISTRIBUCIÓN DE CASOS DE DENGUE



# GRAFICO 5. NUMERO TOTAL DE NOTIFICACIONES DE ZIKA DE LA SE 1 A LA SE 52/2023 VI REGION SANITARIA-CAAZAPA

Desde la SE 1 a la SE 52 se registra 1 caso descartado de Zika. En lo que corresponde al año 2024 no se ha registrado notificación de casos.

