



BOLETIN SEMANAL

ARBOVIROSIS

NOVENA REGION SANITARIA
PARAGUARÍ

SE 38/2023 a SE 11/2024 (17/09/2023 al 16/03/2024)





MINISTERIO DE
SALUD PÚBLICA Y
BIENESTAR SOCIAL
PARAGUAY

PARAGUÁI
TESÁI HA TEKO
PORÁVE
MOTENONDEHA

Descripción

Este boletín contiene información actualizada de la Situación Epidemiológica de Arbovirosis: Dengue y Chikungunya.

Los datos presentados, tienen como fuente principal la base nacional de la Vigilancia de Arbovirosis.

La elaboración del presente boletín está a cargo de la Unidad Epidemiológica Regional de la Novena Región Sanitaria.

Consideraciones

El contenido de este boletín puede modificarse según la dinámica de la vigilancia de las Arbovirosis: Dengue y Chikungunya.

Las notificaciones de Arbovirosis se definen operacionalmente, en este boletín, a partir de la Resolución N° 335/2023, correspondiente al 29 de junio del año 2023 "Criterios de definición de casos de arbovirosis: dengue y chikungunya, flujograma para la toma de muestra de laboratorio". Remitirse a este documento oficial para conocer las definiciones epidemiológicas de caso, utilizados en este material.

UNIDAD EPIDEMIOLOGICA REGIONAL

Epidemiólogo Regional:

Lic. Mirian Álvarez de Lezcano

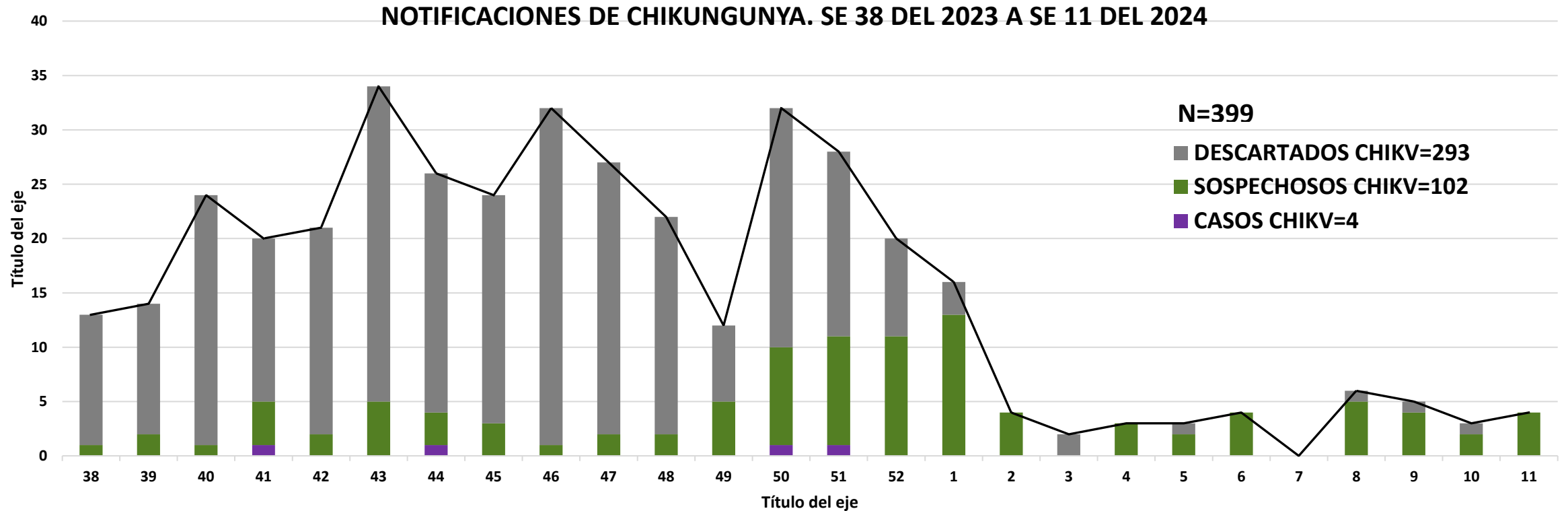
Correo electrónico:

vigilanciaparaguari@gmail.com

Unidad Epidemiológica Regional: Novena Región Sanitaria, Paraguari.

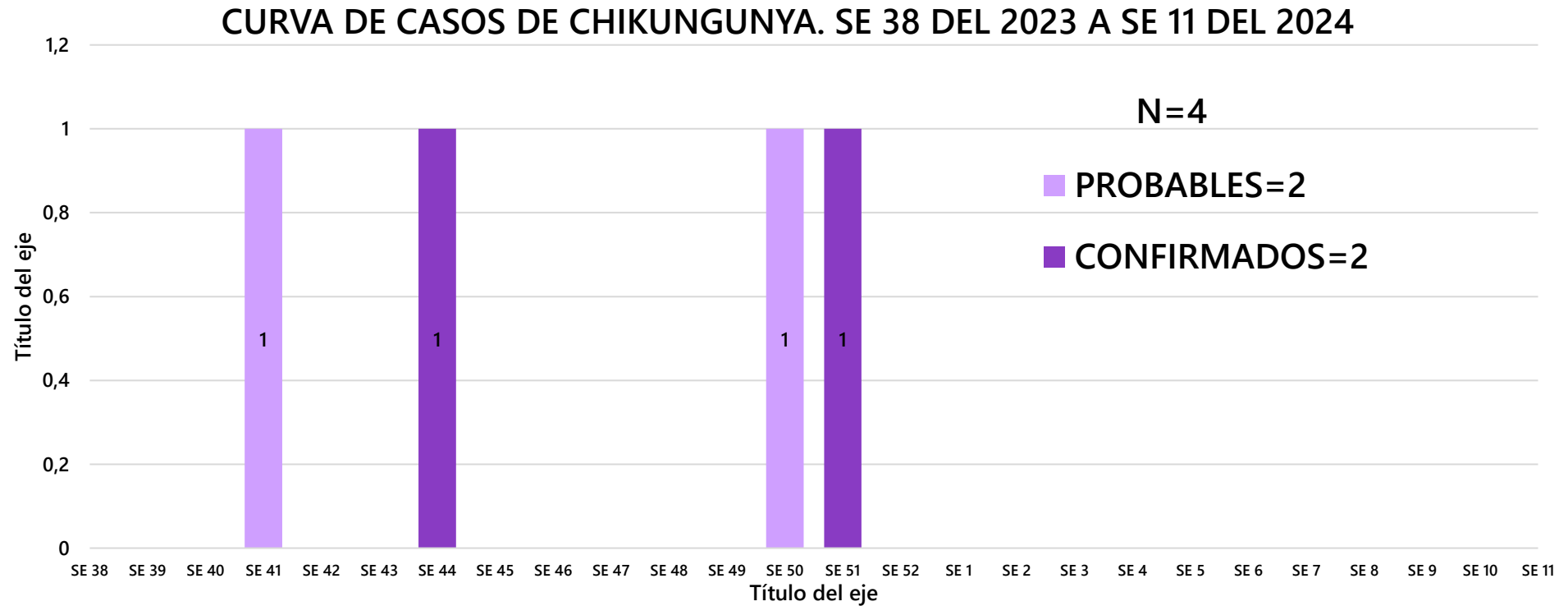
Oficina: Distrito Paraguari

GRAFICO 1. CURVA DE NOTIFICACIONES DE CHIKUNGUNYA. SE 38 DEL 2023 A SE 11 DEL 2024 NOVENA REGION SANITARIA PARAGUARÍ



Se presenta en este gráfico el número de notificaciones de Chikungunya, a nivel departamental, por semana de inicio de síntomas. La curva de casos representa el 1% de las notificaciones.

GRAFICO 2. CURVA DE CASOS DE CHIKUNGUNYA. SE 38 DEL 2023 A SE 11 DEL 2024 NOVENA REGION SANITARIA PARAGUARÍ



La curva epidémica muestra los casos de chikungunya (confirmados y probables), en la semana epidemiológica 41 - 44 - 50 - 51 del año 2023. En las ultimas tres semanas no se registraron nuevos casos.

TABLA 1. NÚMERO TOTAL DE CASOS POR DISTRITO DE RESIDENCIA, SE 38 DEL 2023 A SE 11 DEL 2024. NOVENA REGION SANITARIA PARAGUARÍ

| DISTRITOS | CASOS DE CHIKV | | TOTALES |
|--------------------|----------------|-----------|----------|
| | CONFIRMADOS | PROBABLES | |
| ACAHAY | 0 | 0 | 0 |
| CAAPUCU | 0 | 0 | 0 |
| CARAPEGUA | 0 | 0 | 0 |
| ESCOBAR | 0 | 0 | 0 |
| GRAL. B. CABALLERO | 0 | 0 | 0 |
| LA COLMENA | 0 | 0 | 0 |
| MARIA ANTONIA | 0 | 0 | 0 |
| MBUYAPEY | 0 | 0 | 0 |
| PARAGUARI | 0 | 0 | 0 |
| PIRAYU | 0 | 1 | 1 |
| QUIINDY | 0 | 0 | 0 |
| QUYQUYHO | 0 | 0 | 0 |
| SAN ROQUE GONZALEZ | 0 | 0 | 0 |
| SAPUCAI | 0 | 0 | 0 |
| TEBICUARY-MI | 0 | 0 | 0 |
| YAGUARON | 1 | 0 | 1 |
| YBYCUI | 1 | 1 | 2 |
| YVYTIMI | 0 | 0 | 0 |
| TOTALES | 2 | 2 | 4 |



Así como en el país, 3 distritos del departamento de Paraguari presentaron casos de chikungunya.

Los distritos con casos de la enfermedad fueron Pirayú, Yaguarón e Ybycuí.

Desde la semana epidemiológica 38 del 2023 a la semana 11 del 2024 las notificaciones fueron descendiendo.

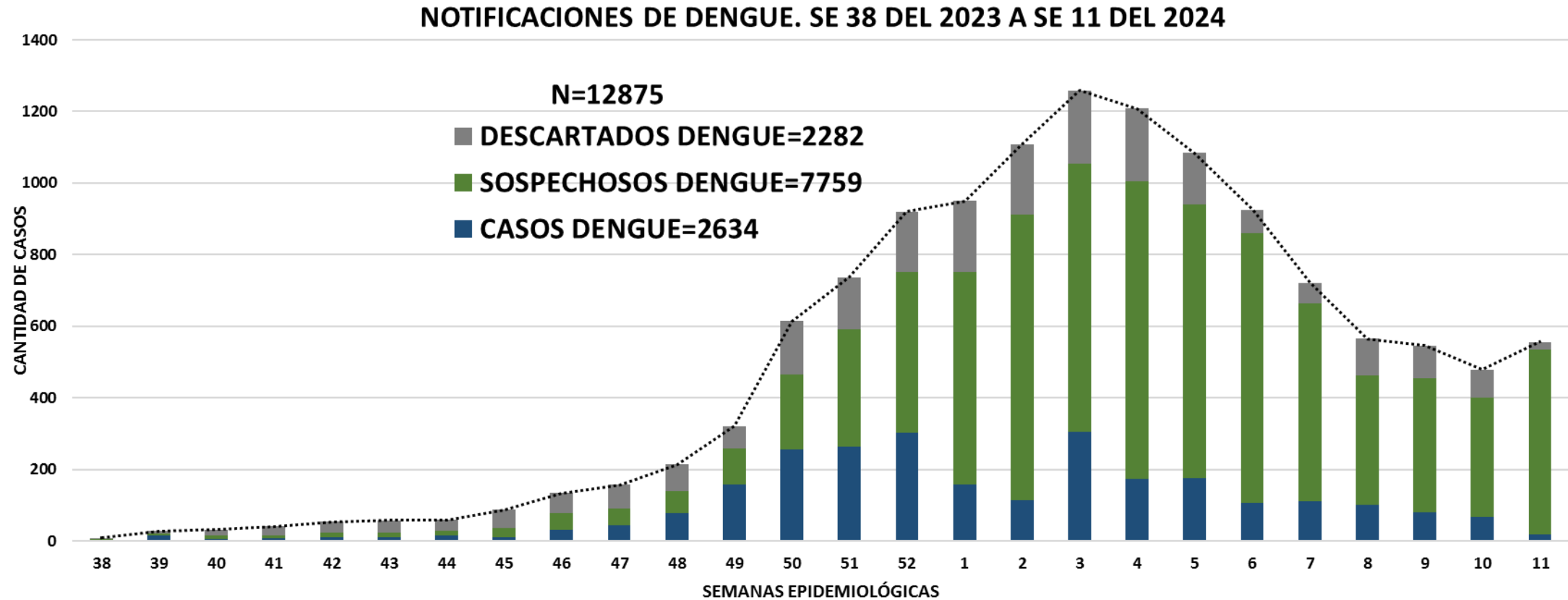
TABLA 2. NOTIFICACIONES Y CASOS DE CHIKUNGUNYA EN LAS ÚLTIMAS TRES SEMANAS. SE 09-10-11 DEL 2024

NOVENA REGION SANITARIA PARAGUARI

- La vigilancia de las arbovirosis sigue activa, si bien con un número mínimo de notificaciones de chikungunya por distrito.
- Las notificaciones de chikungunya acumuladas suman 05 en las últimas tres semanas, mientras que, hasta el cierre de este boletín no se identificaron casos nuevos.

| DISTRITOS | BARRIOS | NOTIFICACIONES CHIK ULTIMAS 3 SEMANAS | CASOS DE CHIK ULTIMAS 3 SEMANAS |
|----------------|------------------|---------------------------------------|---------------------------------|
| MBUYAPEY | PERPETUO SOCORRO | 1 | 0 |
| PARAGUARI | SAN BLAS II | 1 | 0 |
| PIRAYU | TAVAI | 1 | 0 |
| YAGUARON | SAN FRANCISCO | 1 | 0 |
| | PEGUAHO | 1 | 0 |
| TOTALES | | 5 | 0 |

GRAFICO 3. CURVA DE NOTIFICACIONES DE DENGUE. SE 38 DEL 2023 A SE 11 DEL 2024 NOVENA REGION SANITARIA PARAGUARÍ



Se presenta en este gráfico el número de notificaciones de dengue, en el departamento de Paraguari, por semana de inicio de síntomas. Se puede observar que los casos confirmados representan el 20% de las notificaciones recibidas.

GRAFICO 4. CURVA DE CASOS DE DENGUE. SE 38 DEL 2023 A SE 11 DEL 2024 NOVENA REGION SANITARIA PARAGUARÍ

La curva epidémica muestra los casos de dengue (confirmados y probables) y como se puede observar se confirmaron casos desde la semana epidemiológica 38 del año 2023 (INICIO DEL PERIODO EPIDÉMICO ACTUAL); comprobando así la circulación de la enfermedad en el departamento.

Desde la semana epidemiológica 38 del 2023 a la semana 11 del 2024 se registraron 1.832 casos confirmados y 802 casos probables.

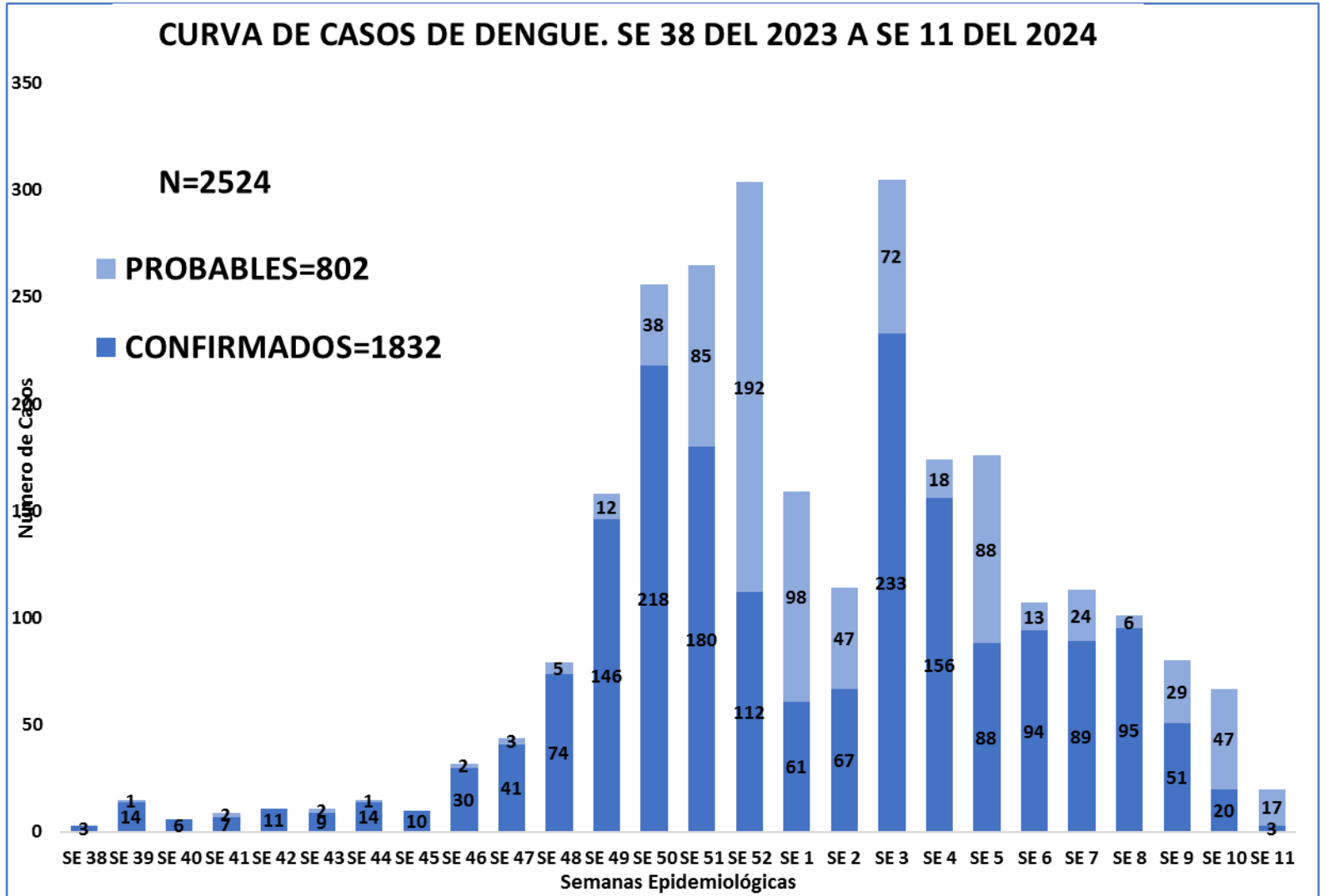


TABLA 3. NÚMERO TOTAL DE CASOS POR DISTRITO DE RESIDENCIA Y AISLAMIENTO VIRAL, SE 38 DEL 2023 A SE 11 DEL 2024. NOVENA REGION SANITARIA PARAGUARÍ

| DISTRITO | CASOS DE DENGUE (Conf. y Prob.) | CASOS CON AISLAMIENTO VIRAL | | TOTAL DE CASOS ACUMULADOS |
|--------------------|------------------------------------|-----------------------------|------------|---------------------------|
| | | DENGUE-1 | DENGUE-2 | |
| ACAHAY | 23 | 3 | 8 | 34 |
| CAAPUCU | 25 | 0 | 5 | 30 |
| CARAPEGUA | 251 | 17 | 126 | 394 |
| ESCOBAR | 27 | 3 | 21 | 51 |
| GRAL. B. CABALLERO | 10 | 0 | 3 | 13 |
| LA COLMENA | 40 | 11 | 10 | 61 |
| MARIA ANTONIA | 0 | 0 | 0 | 0 |
| MBUYAPEY | 5 | 0 | 2 | 7 |
| PARAGUARI | 665 | 11 | 374 | 1050 |
| PIRAYU | 212 | 5 | 51 | 268 |
| QUIINDY | 49 | 1 | 8 | 58 |
| QUYQUYHO | 10 | 1 | 2 | 13 |
| SAN ROQUE | | | | |
| GONZALEZ | 62 | 0 | 31 | 93 |
| SAPUCAI | 26 | 1 | 22 | 49 |
| TEBICUARY-MI | 15 | 0 | 1 | 16 |
| YAGUARON | 253 | 4 | 111 | 368 |
| YBYCUI | 76 | 17 | 14 | 107 |
| YVYTIMI | 17 | 1 | 4 | 22 |
| TOTALES | 1766 | 75 | 793 | 2634 |



En cuanto a Dengue el 94,4% de los distritos del departamento de Paraguari presentan casos.

Los distritos con mayor número de casos acumulados de la enfermedad son Paraguari, Carapeguá, y Yaguarón.

En cuanto a circulación viral fueron aislados DENV 1 y DENV2.

TABLA 4. NOTIFICACIONES Y CASOS DE DENGUE EN LAS ÚLTIMAS TRES SEMANAS. SE 09 – 10 – 11 DEL 2024

- La vigilancia de Dengue permanece activa.
- Las notificaciones de Dengue acumuladas en las últimas tres semanas suman 1.390, mientras que, se pudo confirmar 167 casos (tabla 4).

| DISTRITOS | BARRIOS | NOTIFICACIONES DENGUE ULTIMAS 3 SEMANAS | CASOS DE DENGUE ULTIMAS 3 SEMANAS |
|-----------|--------------------------------|---|-----------------------------------|
| ACAHAÿ | 15 DE AGOSTO | 9 | 0 |
| | CENTRAL | 5 | 0 |
| | CERRO GUY | 1 | 0 |
| | CERRO ICE | 3 | 2 |
| | COSTA BAEZ | 2 | 1 |
| | COSTA BAEZ - JUKYTY | 7 | 0 |
| | COSTA PEÑA | 3 | 0 |
| | ISLERIA | 1 | 0 |
| | KARAGUATAY GUASU | 1 | 0 |
| | KARAGUATAY MI | 4 | 0 |
| | LAGUNA PYTA | 1 | 0 |
| | MONSEÑOR BOGARIN | 1 | 0 |
| | ÑU AHAI | 1 | 0 |
| | PINTOS | 3 | 0 |
| | RINCON | 3 | 0 |
| | SAN BLAS | 5 | 0 |
| | SANTA LUCIA | 2 | 0 |
| | TAPE GUASU | 2 | 0 |
| | YEGUARISO | 3 | 1 |
| YVYRAITY | 4 | 0 | |
| CAAPUCU | CAPILLA TUYA | 1 | 0 |
| | CAPILLITA | 3 | 1 |
| | CENTRAL | 10 | 0 |
| | CHARARA | 1 | 1 |
| | COLONIA CNEL. JOSE V. MONGELOS | 1 | 0 |
| | ESPIRITU SANTO | 10 | 0 |
| | ITAPE | 1 | 0 |
| | MONTIEL POTRERO | 3 | 0 |
| | SAGRADO CORAZON DE JESUS | 16 | 0 |
| | SAN ROQUE | 12 | 1 |
| | SAN SALVADOR | 18 | 2 |
| | SANTA LIBRADA | 5 | 0 |
| | YERE | 2 | 0 |
| YPUKU | 1 | 0 | |

| DISTRITOS | BARRIOS | NOTIFICACIONES DENGUE ULTIMAS 3 SEMANAS | CASOS DE DENGUE ULTIMAS 3 SEMANAS |
|-------------------|--------------------------|---|-----------------------------------|
| CARAPEGUA | SD | 7 | 0 |
| | AGUAIY | 14 | 3 |
| | ASENT. NUEVA ESPERANZA | 3 | 1 |
| | BENI LOMA | 3 | 0 |
| | CALIXTRO | 19 | 4 |
| | CAÑETE CUE | 8 | 1 |
| | CENTRAL | 3 | 0 |
| | CERRITO | 8 | 0 |
| | CERRITO 2 | 1 | 0 |
| | EL PORTAL SAN VICENTE | 16 | 5 |
| | ESPARTILLAR | 11 | 3 |
| | FATIMA | 5 | 1 |
| | FRANCO ISLA | 1 | 0 |
| | ISLA YVATE | 3 | 0 |
| | MARIA AUXILIADORA | 7 | 1 |
| | NDAVARU | 6 | 1 |
| | PACHECO | 7 | 0 |
| | POTRERO | 9 | 2 |
| | SAGRADO CORAZON DE JESUS | 4 | 0 |
| | SAN BLAS | 3 | 0 |
| | SAN CAYETANO | 3 | 0 |
| | SAN FRANCISCO | 6 | 1 |
| | SAN JOSE | 12 | 0 |
| SAN MIGUEL | 8 | 1 | |
| SAN ROQUE | 13 | 1 | |
| SANTA MARGARITA | 2 | 0 | |
| SANTO DOMINGO | 7 | 1 | |
| TAJY LOMA | 39 | 10 | |
| VIRGEN DEL CARMEN | 5 | 0 | |
| ESCOBAR | SD | 3 | 1 |
| | ARROYO PORA | 2 | 0 |
| | CENTRO | 3 | 0 |
| | CHIRCAL | 2 | 0 |
| | GENERAL AQUINO | 3 | 0 |
| | GUASU KUA | 4 | 0 |
| | MBOKAJATY | 9 | 4 |
| | MBOPIKUA | 1 | 0 |
| | YVYRAITY | 3 | 0 |

TABLA 4. NOTIFICACIONES Y CASOS DE DENGUE EN LAS ÚLTIMAS TRES SEMANAS. SE 09 - 10 - 11 DEL 2024

| DISTRITOS | BARRIOS | NOTIFICACIONES DENGUE ULTIMAS 3 SEMANAS | CASOS DE DENGUE ULTIMAS 3 SEMANAS |
|-----------------------|-------------------|---|-----------------------------------|
| GRAL B. CABALLERO | 8 DE DICIEMBRE | 4 | 0 |
| | CATALAN | 1 | 0 |
| | CHAURIA | 1 | 0 |
| | IRIARTE PRIMERO | 1 | 0 |
| | IRIARTE SEGUNDO | 4 | 0 |
| | SAN JOSE | 2 | 0 |
| | SANTA ROSA | 1 | 0 |
| | VIRGEN DE FATIMA | 3 | 1 |
| | SD | 2 | 0 |
| LA COLMENA | BARRERO AZUL | 3 | 0 |
| | COMPAÑIA FATIMA | 1 | 0 |
| | KA'ATYMI | 1 | 0 |
| | MARIA AUXILIADORA | 1 | 0 |
| | MBOKAJATY | 1 | 0 |
| | PINDOTY | 1 | 0 |
| | SAN FRANCISCO | 5 | 0 |
| | SAN JOSE | 6 | 1 |
| | SAN RAFAEL | 3 | 1 |
| | SANTA CATALINA | 7 | 0 |
| | VIRGEN DE FATIMA | 8 | 1 |
| | VIRGEN DEL CARMEN | 1 | 0 |
| | YAHAPETY | 1 | 0 |
| | YVAROTY | 13 | 5 |
| | MBUYAPEY | BOQUERON | 1 |
| CERRITO | | 1 | 0 |
| INMACULADA CONCEPCIÓN | | 1 | 0 |
| KA'AGUY POTY | | 1 | 0 |
| LOMA GUASU | | 2 | 0 |
| MARIA AUXILIADORA | | 2 | 0 |
| ÑU APU'AMI | | 1 | 0 |
| ÑUA'I | | 1 | 0 |
| PERPETUO SOCORRO | | 1 | 0 |
| RIVAROLA | | 1 | 0 |
| SAN FRANCISCO | | 1 | 0 |
| SANTA TERESITA | | 3 | 0 |
| VIRGEN DE LOURDES | | 5 | 0 |

| DISTRITOS | BARRIOS | NOTIFICACIONES DENGUE ULTIMAS 3 SEMANAS | CASOS DE DENGUE ULTIMAS 3 SEMANAS |
|----------------------------------|----------------------------|---|-----------------------------------|
| PARAGUARI | SD | 36 | 3 |
| | AGROMONTE | 2 | 0 |
| | ALBORADA | 10 | 3 |
| | ASENT. SANTO DOMINGO | 4 | 1 |
| | CALLE | 3 | 1 |
| | CENTRO | 17 | 6 |
| | CERRO LEON | 32 | 2 |
| | CHOLOLO | 6 | 2 |
| | CIUDAD NUEVA | 4 | 1 |
| | COSTA PRIMERA | 12 | 2 |
| | COSTA SEGUNDA | 5 | 1 |
| | ESTACION | 1 | 0 |
| | FATIMA | 1 | 0 |
| | LA CANDELARIA | 1 | 0 |
| | MBATOVI | 9 | 2 |
| | MBATOVI VIRGEN DEL ROSARIO | 1 | 0 |
| | NACIONAL | 6 | 2 |
| | ÑUATI | 16 | 5 |
| | PA'I GOMEZ | 4 | 1 |
| | PISCINA | 1 | 0 |
| | RAMAL A CARAPEGUA | 1 | 0 |
| | SAN BLAS | 2 | 0 |
| | SAN BLAS II | 2 | 1 |
| | SAN FRANCISCO | 23 | 7 |
| | SAN MIGUEL | 4 | 1 |
| | SANTA CATALINA | 2 | 0 |
| | SANTO DOMINGO | 2 | 0 |
| | SOTO RUGUA | 4 | 1 |
| | SUB MARIN | 3 | 1 |
| | URBANIZACION ARASA POTY | 2 | 1 |
| | URBANIZACION LA NEGRITA | 2 | 1 |
| | URBANIZACION LAS PALMERAS | 6 | 0 |
| URBANIZACION LOS GUAYABOS | 1 | 0 | |
| URBANIZACION MARIA DEL CARMEN | 1 | 1 | |
| URBANIZACION VIRGEN DE GUADALUPE | 1 | 0 | |
| VIRGEN DE CAACUPE | 5 | 0 | |

| DISTRITOS | BARRIOS | NOTIFICACIONES DENGUE ULTIMAS 3 SEMANAS | CASOS DE DENGUE ULTIMAS 3 SEMANAS |
|--------------------------|------------------------------|---|-----------------------------------|
| PIRAYU | SD | 3 | 0 |
| | ARROYO SERVIN | 1 | 0 |
| | AZCURRA | 6 | 0 |
| | BARRIO 1 | 8 | 0 |
| | BARRIO 2 | 4 | 1 |
| | BARRIO 3 | 4 | 0 |
| | BARRIO 4 | 5 | 1 |
| | CERRO LEON | 6 | 2 |
| | CERRO VERA | 3 | 1 |
| | COSTA HU | 2 | 0 |
| | KA'AGUY POTY | 1 | 0 |
| | PASO ESPERANZA | 5 | 0 |
| | POTRERO AVENDAÑO | 1 | 0 |
| | TAVAI | 4 | 0 |
| | TUJUKUA | 2 | 1 |
| | TUJUKUA KOKUE | 1 | 0 |
| | YAGUARON JURU | 8 | 2 |
| YKUA KA'U | 1 | 0 | |
| QUIINDY | SD | 5 | 1 |
| | 3 DE MAYO | 1 | 0 |
| | ACHOTEI | 3 | 1 |
| | BARRIO AMISTAD | 4 | 0 |
| | CAPILLA TUJA | 2 | 0 |
| | COMANDANTE CARMELO PERALTA | 10 | 0 |
| | COSTA GAONA | 6 | 0 |
| | COSTA HU'U | 1 | 0 |
| | COSTA IRALA | 10 | 0 |
| | GENERAL BERNARDINO CABALLERO | 4 | 0 |
| | HUGUA PO'I | 2 | 0 |
| | ISLA ALTA | 1 | 0 |
| | ITA CAJON | 2 | 2 |
| | LAURELTY | 1 | 0 |
| | LOMA PYTA | 7 | 0 |
| | MENDIETA CUE | 1 | 0 |
| | NIÑO JESUS | 4 | 0 |
| NIÑO TAKUARY | 4 | 0 | |
| SAGRADA FAMILIA | 4 | 0 | |
| SAGRADO CORAZON DE JESUS | 7 | 1 | |

TABLA 4. NOTIFICACIONES Y CASOS DE DENGUE EN LAS ÚLTIMAS TRES SEMANAS. SE 09 - 10 - 11 DEL 2024

| DISTRITOS | BARRIOS | NOTIFICACIONES DENGUE ULTIMAS 3 SEMANAS | CASOS DE DENGUE ULTIMAS 3 SEMANAS |
|-----------------------|----------------------|---|-----------------------------------|
| QUIINDY | SAN ANTONIO | 4 | 0 |
| | SAN LORENZO | 7 | 0 |
| | SANTA MARIA | 1 | 0 |
| | TOVATINGUA | 5 | 0 |
| | VALLE APUA | 4 | 0 |
| | VILLA JARDIN | 5 | 0 |
| QUYQUYHO | SD | 1 | 0 |
| | CENTRAL | 2 | 0 |
| | CERRO GUY | 2 | 0 |
| | KURUSU LACU | 3 | 0 |
| | LOMA GUASU | 3 | 0 |
| | MBOI KA'E | 1 | 0 |
| | SAN JORGE | 1 | 0 |
| | SAN LUIS | 2 | 1 |
| | SAN MIGUEL | 3 | 1 |
| | SAN ROQUE G. | ARASATY | 5 |
| CAÑADA | | 1 | 0 |
| INMACULADA CONCEPCIÓN | | 4 | 0 |
| MATACHI | | 2 | 1 |
| MBOKAJATY | | 1 | 0 |
| MOQUETE | | 3 | 0 |
| POTRERO | | 2 | 0 |
| RINCON | | 5 | 0 |
| SIMBROM | | 2 | 0 |
| VIRGEN DEL ROSARIO | | 3 | 0 |
| SAPUCAI | SD | 9 | 0 |
| | ADRIANO IRALA | 4 | 0 |
| | ARROYO PORA | 9 | 2 |
| | CERRO KORA | 1 | 0 |
| | CERRO ROKE | 4 | 2 |
| | CERRO VERDE | 2 | 0 |
| | COLONIA SANTA ISABEL | 1 | 0 |
| | COSTA IRALA | 1 | 0 |
| | JARIGUA'AMI | 7 | 0 |
| | LOMA GUASU | 3 | 0 |
| | MARIA AUXILIADORA | 7 | 1 |
| | MBOKAJA | 2 | 0 |
| | MBOPI KUA | 1 | 0 |

| DISTRITOS | BARRIOS | NOTIFICACIONES DENGUE ULTIMAS 3 SEMANAS | CASOS DE DENGUE ULTIMAS 3 SEMANAS | |
|--------------|--------------------|---|-----------------------------------|---|
| SAPUCAI | PASO PE | 3 | 1 | |
| | PLANTA URBANA | 1 | 0 | |
| | POTRERO VILLALBA | 1 | 0 | |
| | POTRERO YVATE | 1 | 0 | |
| | SAN JOSE | 1 | 0 | |
| | SANBLAS | 9 | 0 | |
| | SANTA TERESITA | 6 | 1 | |
| | TIERRA NEGRA | 10 | 1 | |
| | VIRGEN DEL CARMEN | 6 | 1 | |
| | YVYRAITY | 3 | 0 | |
| | TEBICUARY-MI | CAOEBI | 2 | 0 |
| | | CENTRO | 9 | 2 |
| | | CERRITO | 1 | 1 |
| | | COLONIA CESPEDES | 4 | 0 |
| | | HUGUA'I | 6 | 1 |
| SAN BLAS | | 1 | 0 | |
| YAGUARON | SYRYKA | 1 | 0 | |
| | SD | 6 | 0 | |
| | ASENT. 1RO DE MAYO | 3 | 0 | |
| | CALLE POI | 5 | 1 | |
| | CERRO GUY | 1 | 0 | |
| | GUAJAIVITY | 18 | 1 | |
| | GUARAPI | 23 | 1 | |
| | HUGUA PO'I - ÑUATI | 1 | 0 | |
| | ITA POTRERO | 8 | 0 | |
| | KA'AGUY POTI | 1 | 0 | |
| | KARUNGUA | 6 | 0 | |
| | KURUPAYTY | 3 | 0 | |
| | MBARITU | 6 | 1 | |
| | ÑANDU'A | 1 | 0 | |
| | ÑUATI CALLE | 7 | 1 | |
| ÑUATI GUASU | 12 | 2 | | |
| PEGUAHO | 20 | 1 | | |
| PIRAYU CALLE | 7 | 1 | | |
| PORORO | 1 | 0 | | |
| POTRERITO | 7 | 1 | | |
| SAGUASU | 12 | 2 | | |

| DISTRITOS | BARRIOS | NOTIFICACIONES DENGUE ULTIMAS 3 SEMANAS | CASOS DE DENGUE ULTIMAS 3 SEMANAS | |
|-------------------------------|----------------|---|-----------------------------------|------------|
| YAGUARON | SAN BONINI | 8 | 0 | |
| | SAN FRANCISCO | 18 | 4 | |
| | SAN JOSE | 8 | 1 | |
| | SAN MIGUEL | 6 | 0 | |
| | SAN ROQUE | 5 | 0 | |
| | SANTA LIBRADA | 13 | 1 | |
| | TAKUARINDY | 3 | 0 | |
| | TAKUMBU | 1 | 0 | |
| | YSATY | 3 | 0 | |
| | ZAYAS | 11 | 1 | |
| | YBYCUI | SD | 2 | 0 |
| | | AGUSTIN GOIBURU - SUB URBANO | 1 | 0 |
| | | ARASATY | 3 | 1 |
| | | CABALLERO PUNTA | 1 | 0 |
| | | CAPILLITA | 1 | 0 |
| CERRO KORA | | 1 | 1 | |
| CESAR BARRIENTOS | | 8 | 1 | |
| CESAR BARRIENTOS - SUB URBANO | | 1 | 0 | |
| CORDILLERITA (APYRAGUA) | | 2 | 0 | |
| ENTRE RIOS | | 1 | 0 | |
| ISLA ALTA | | 1 | 0 | |
| ISLA KA'A | | 1 | 0 | |
| KA'AGUY KUPE | | 1 | 0 | |
| PALACIO CUE | | 1 | 0 | |
| PASO PARED | | 1 | 0 | |
| PEREIRA CUE | 2 | 0 | | |
| RINCON GUASU | 2 | 1 | | |
| SAGRADO CORAZON DE JESUS | 5 | 1 | | |
| SAN JOSE | 2 | 0 | | |
| SAN MIGUEL | 9 | 2 | | |
| SANTA ANGELA | 4 | 0 | | |
| SANTA ANGELA - SUB-URBANO | 2 | 0 | | |
| SANTA ROSA | 16 | 2 | | |
| SANTA TERESITA | 6 | 0 | | |
| TACUARY | 1 | 0 | | |
| VARGAS LOMA | 1 | 0 | | |
| VIRGEN DE FATIMA | 7 | 1 | | |
| YVYTYMI | SD | 1 | 0 | |
| | AÑAZCO | 1 | 1 | |
| | CHINI | 1 | 0 | |
| | HECTOR L. VERA | 3 | 1 | |
| | MARTINEZ CUE | 2 | 0 | |
| | POTRERO GARAY | 2 | 1 | |
| | RIVAROLA CUE | 2 | 0 | |
| | SAN LUIS | 1 | 0 | |
| | SOLANO ESCOBAR | 4 | 1 | |
| | VARGAS CUE | 2 | 0 | |
| | TOTALES | | 1390 | 167 |

CUADROS 1 y 2. CLASIFICACION DE NOTIFICACIONES DE ARBOVIROSIS: RESEÑA 2022 Y ACUMULADO DESDE LA SE 38 DEL 2023 A SE 11 DEL 2024 NOVENA REGION SANITARIA PARAGUARÍ

DEPARTAMENTO DE PARAGUARI

CUADRO 1: VIGILANCIA DE LAS ARBOVIROSIS - RESEÑA A SE 52/2022

| | CASOS (CONF. Y PROB.) | SOSPECHOSOS | DESCARTADOS | TOTAL ACUMULADO |
|-------------|--------------------------|-------------|-------------|--------------------|
| DENGUE | 0 | 76 | 236 | 312 |
| CHIKUNGUNYA | 9 | 13 | 94 | 116 |
| ZIKA | 0 | 10 | 100 | 110 |

CUADRO 2: VIGILANCIA DE LAS ARBOVIROSIS ACUMULADO DESDE SE 38 DEL 2023 A SE 11 DEL 2024

| | CASOS (CONF. Y PROB.) | SOSPECHOSOS | DESCARTADOS | TOTAL ACUMULADO |
|-------------|--------------------------|-------------|-------------|--------------------|
| DENGUE | 2.634 | 7.959 | 2.282 | 12.875 |
| CHIKUNGUNYA | 4 | 102 | 293 | 399 |

- En el cuadro 1 se presenta la reseña de clasificación de casos del año 2022, donde se tuvieron casos aislados de Chikungunya a inicios del año y no se confirmaron otros casos.
- En el cuadro 2 se presenta el acumulado de las notificaciones y clasificación desde la SE 38 del año 2023 a la SE 11 del 2024.