

Sala de Situación

Arbovirosis

Dengue

Año 2024

Datos actualizados a SE 09 (02 de marzo)

Fecha de publicación: 08 de marzo del 2024

DENGUE - DATOS ACUMULADOS (SE 38/2023 a SE 09/2024)

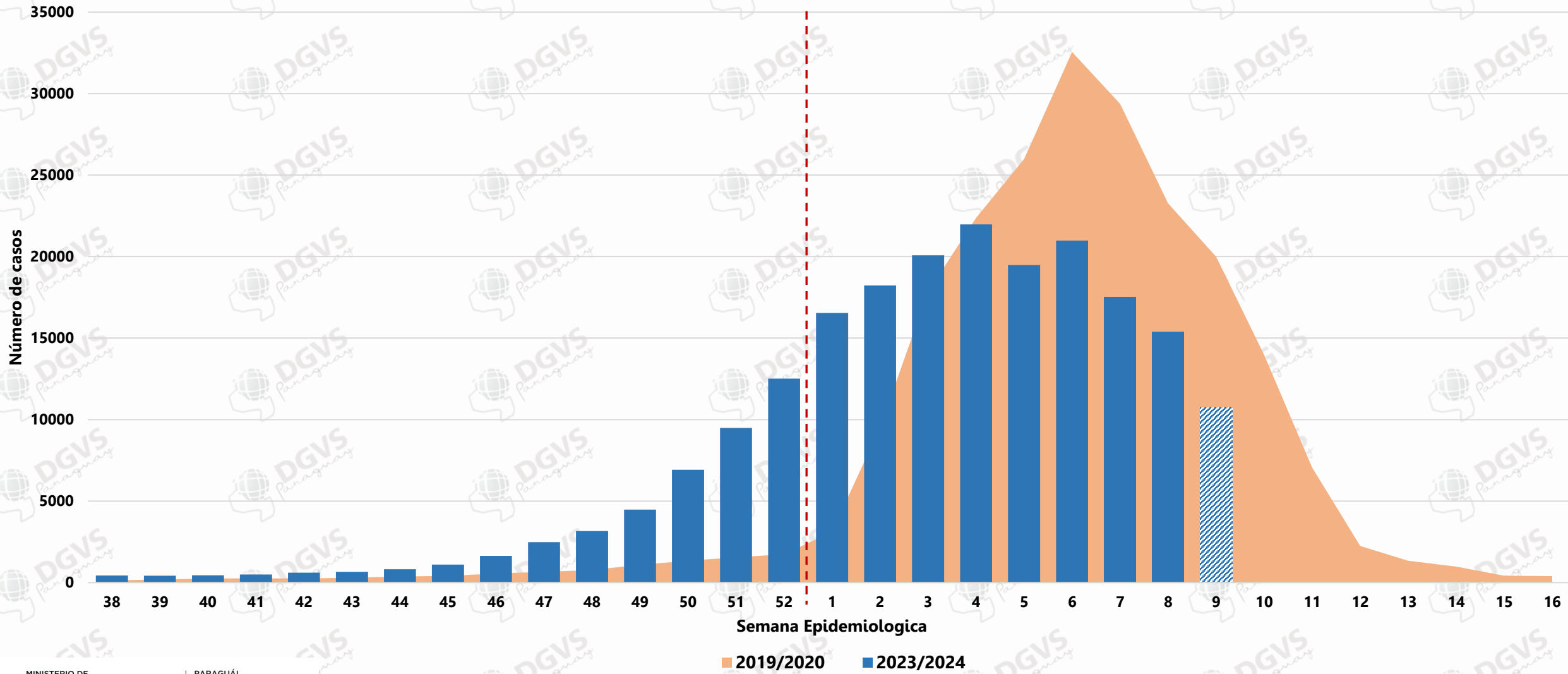
CLASIFICACIÓN	Nº CASOS	%
TOTAL DE NOTIFICACIONES	206.579	100%
CASOS CONFIRMADOS	31.345	15%
CASOS PROBABLES	13.792	7%
CASOS SOSPECHOSOS	161.442	78%

DENGUE - ÚLTIMAS TRES SEMANAS (SE 07, 08 y 09/2024)

CLASIFICACIÓN	SE 07	SE 08	SE 09	ÚLTIMAS TRES SE	%
TOTAL DE NOTIFICACIONES	17.506	15.387	10.768	43.661	100%
CASOS CONFIRMADOS	2.839	1.595	557	4.991	11%
CASOS PROBABLES	307	62	236	605	1%
CASOS SOSPECHOSOS	14.360	13.730	9.975	38.065	87%

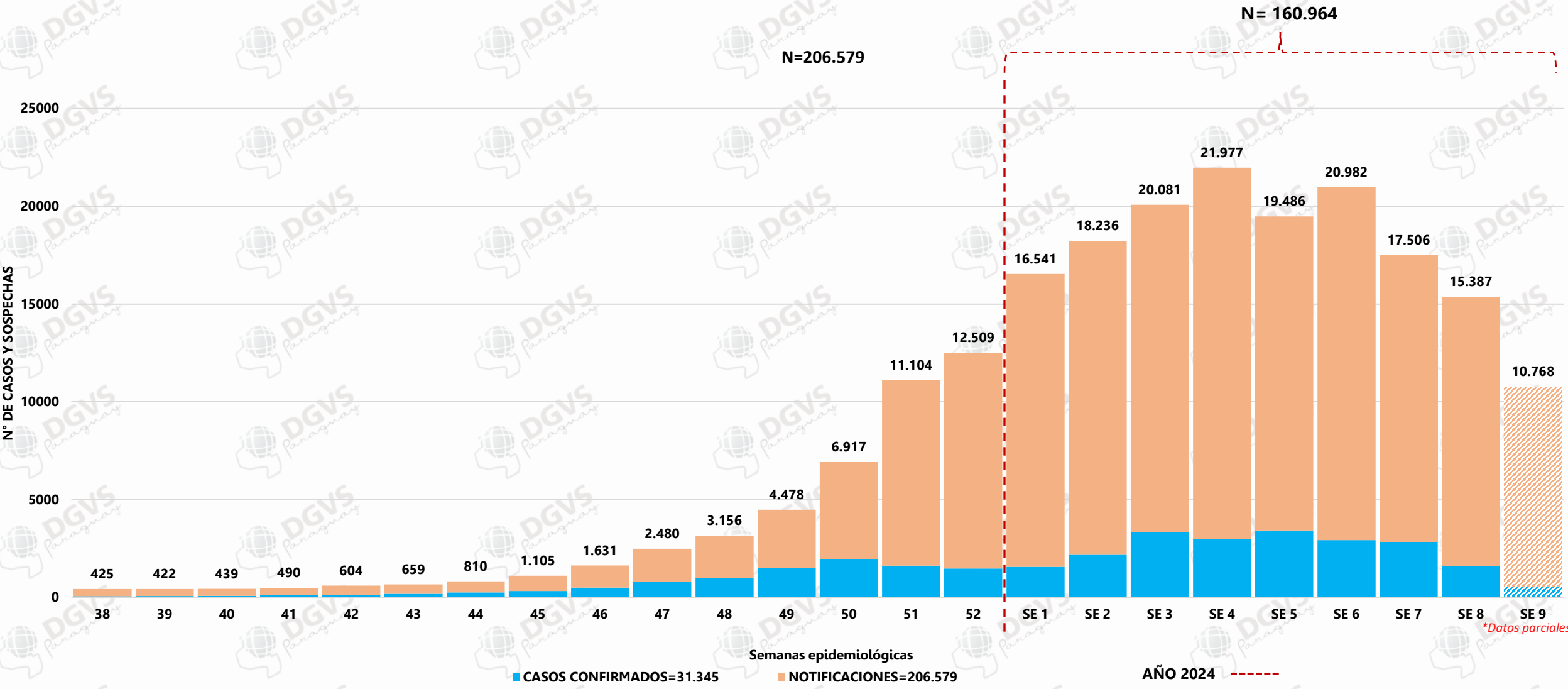
Descartados últimas 3 semanas: 3.137

Comparativo de Notificaciones de Dengue (Confirmados + Probables + Sospechosos) por semanas epidemiológicas. Periodos (2019/2020 - 2023/2024)



DENGUE

NOTIFICACIONES Y CASOS CONFIRMADOS DE DENGUE A NIVEL PAIS – SE 38/2023 A SE 09/2024



■ CASOS CONFIRMADOS=31.345 ■ NOTIFICACIONES=206.579

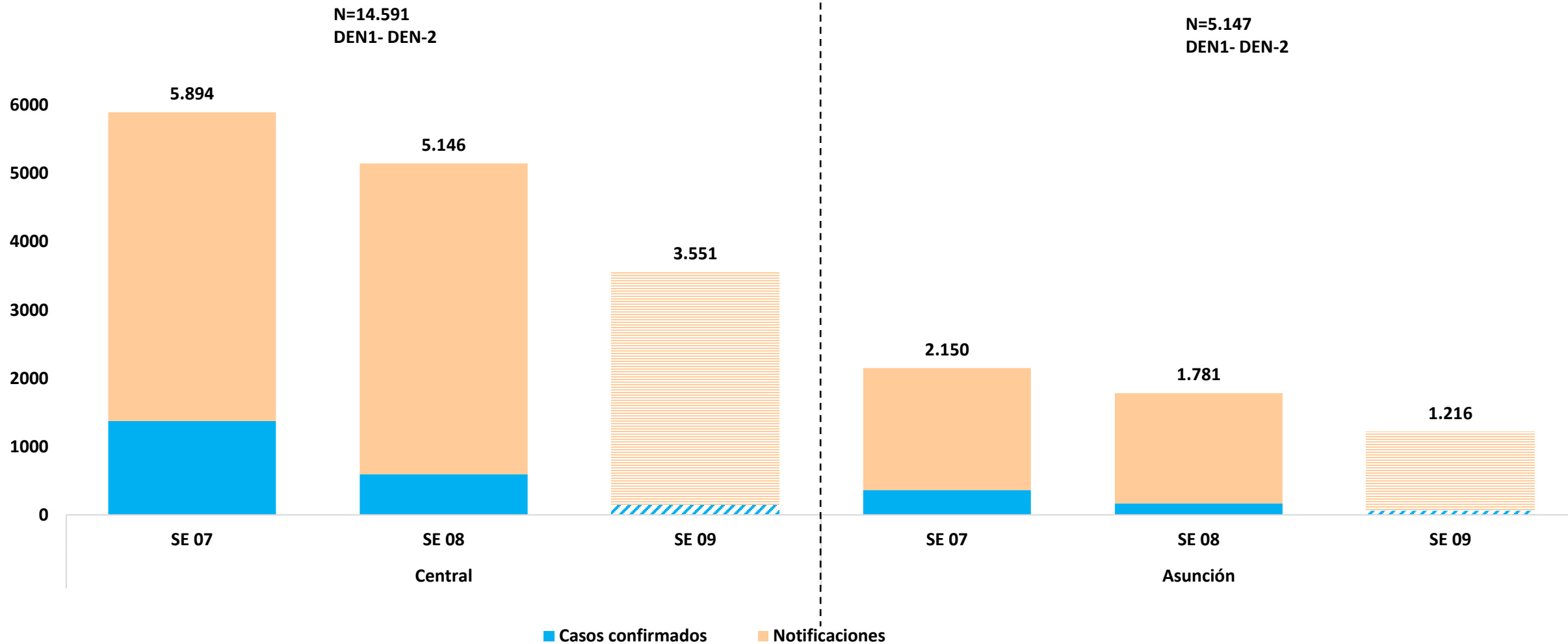
15%

AÑO 2024

*Datos parciales

DENGUE

CASOS POR EJES – ULTIMAS 3 SEMANAS (SE 07 A SE 09/2024) EJE METROPOLITANO



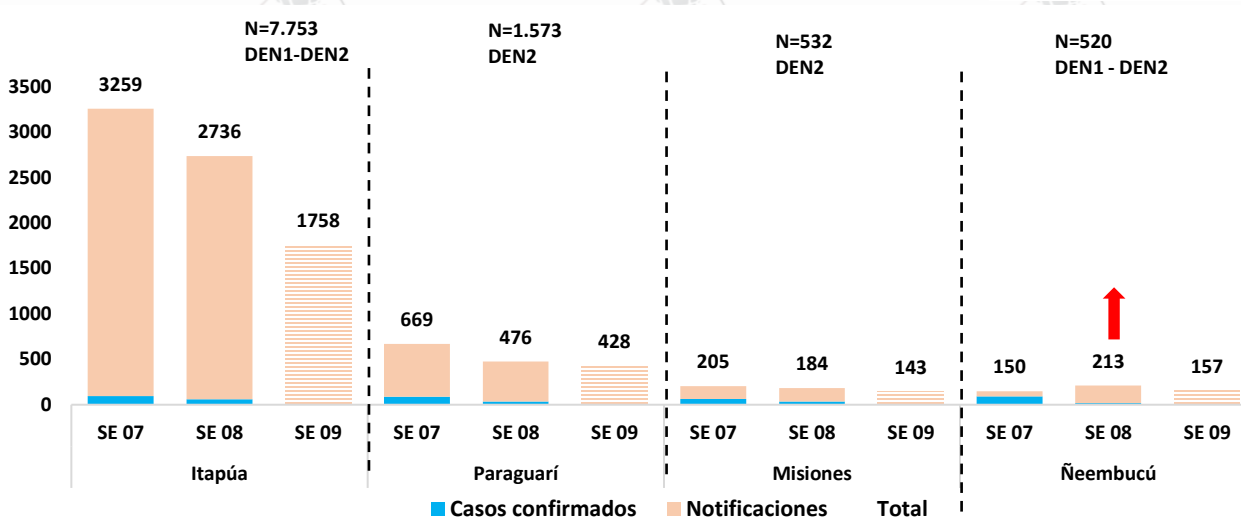
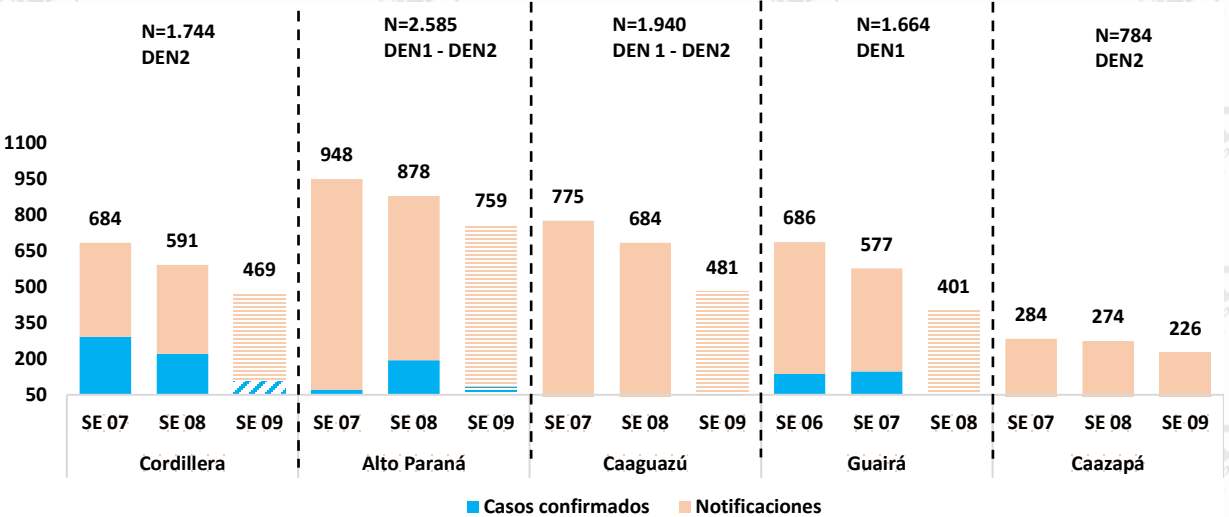
■ Casos confirmados ■ Notificaciones



CLASIFICACIÓN POR EJES – ULTIMAS 3 SEMANAS (SE 07 A SE 09/2024)

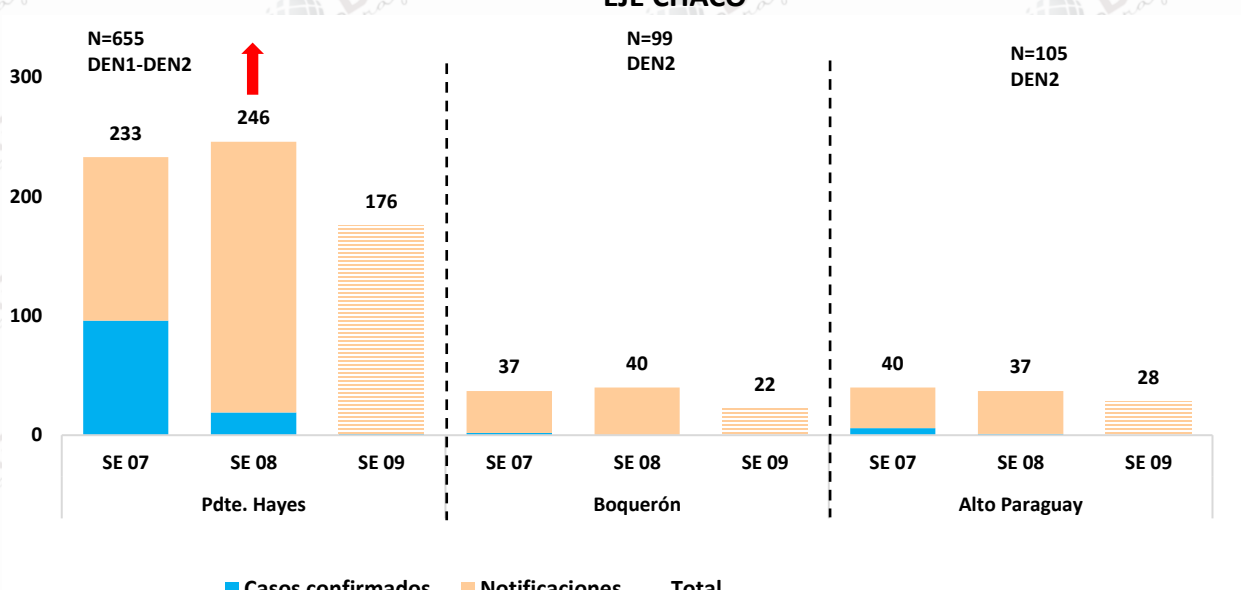
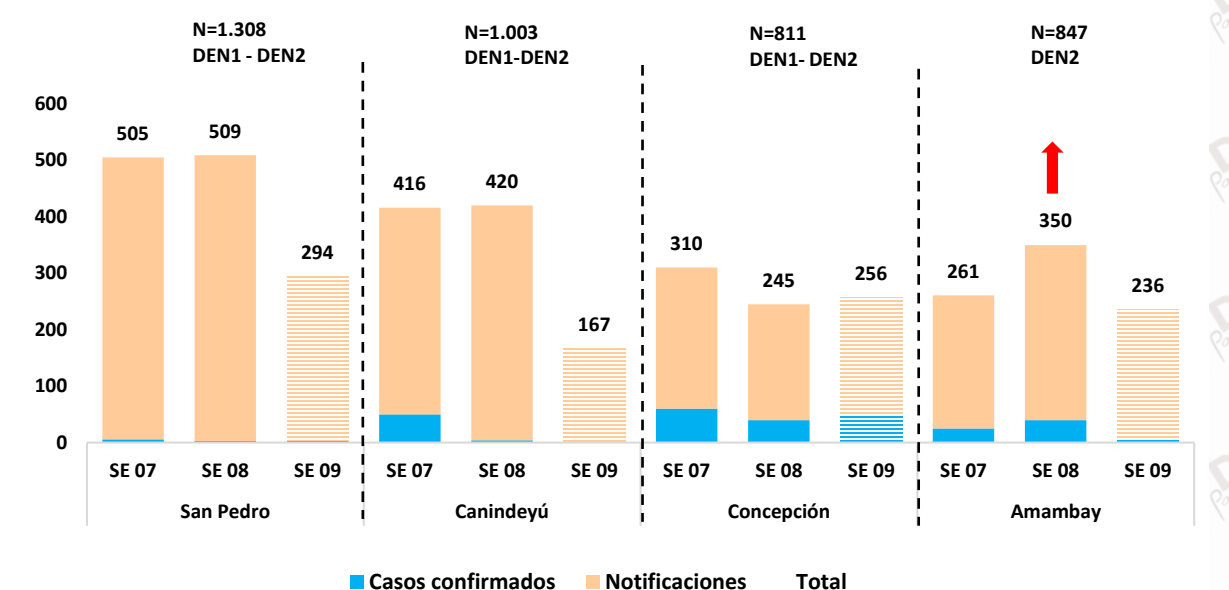
EJE CENTRO-ESTE

EJE SUR



EJE NORTE

EJE CHACO

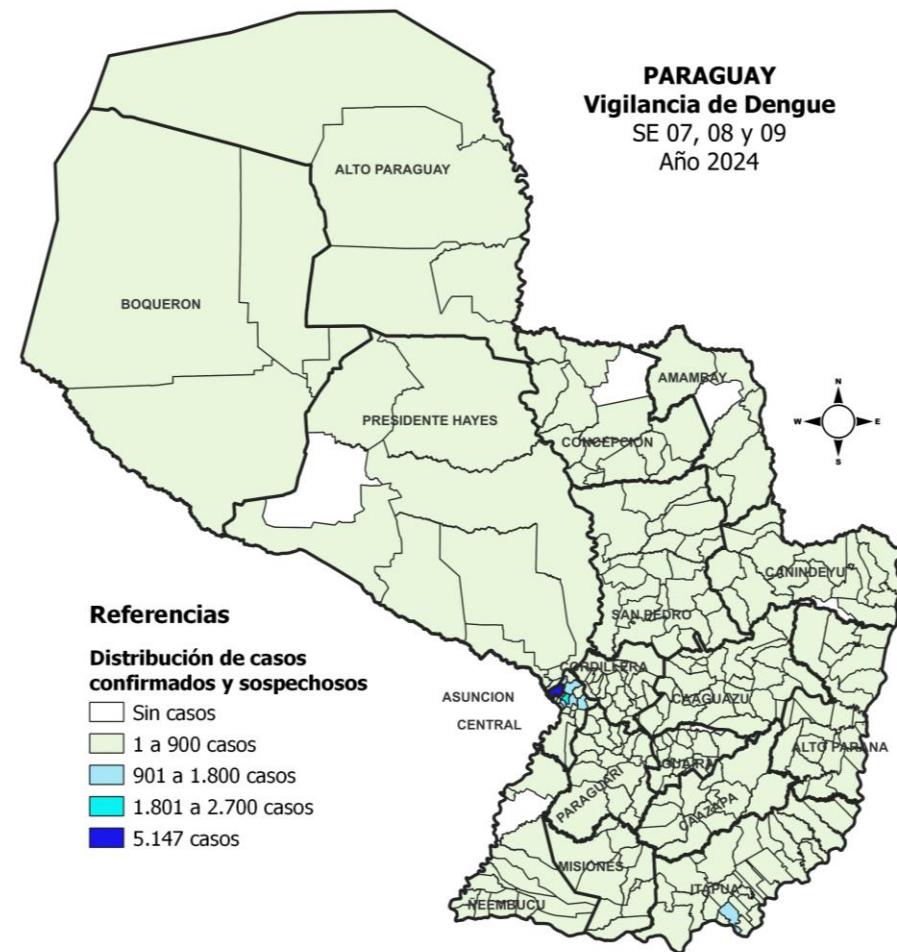


DENGUE

ÚLTIMAS TRES SEMANAS (SE 07, 08 y SE 09/2024)

CASOS, SOSPECHAS E INCIDENCIA DE DENGUE POR DEPARTAMENTO

DEPARTAMENTOS	CONFIRMADO	PROBABLE	SOSPECHOSO	TOTAL NOTIF	INCIDENCIA	%
CENTRAL	2.116	164	12.311	14.591	627	33%
ITAPUA	161	196	7.397	7.754	1.206	18%
ASUNCION	596	90	4.461	5.147	988	12%
ALTO PARANA	351	4	2.230	2.585	299	6%
CAAGUAZU	32	16	1.892	1.940	333	4%
CORDILLERA	622	8	1.114	1.744	540	4%
GUAIRA	338	18	1.310	1.666	709	4%
PARAGUARI	129	22	1.422	1.573	598	4%
SAN PEDRO	12	6	1.290	1.308	290	3%
CANINDEYU	54	16	933	1.003	404	2%
AMAMBAY	71	16	757	844	469	2%
CONCEPCION	148	10	653	811	305	2%
CAAZAPA	11	10	763	784	393	2%
PTE. HAYES	116	12	527	655	486	2%
MISIONES	115	5	412	532	399	1%
ÑEMBUKU	110	12	398	520	567	1%
ALTO PARAGUAY	7	0	98	105	544	0,2%
BOQUERON	2	0	97	99	140	0,2%
TOTAL	4.991	605	38.065	43.661	578	100%



- 85% de las notificaciones provienen de Central, Itapúa, Asunción, Alto Paraná, Caaguazú, Cordillera, Guairá y Paraguarí.
- El 11% de las notificaciones en las últimas 3 SE se han confirmado.
- **Sistema HIS:** Todas las regiones registran cargas. Del total de notificaciones el 60% corresponden al sistema HIS.

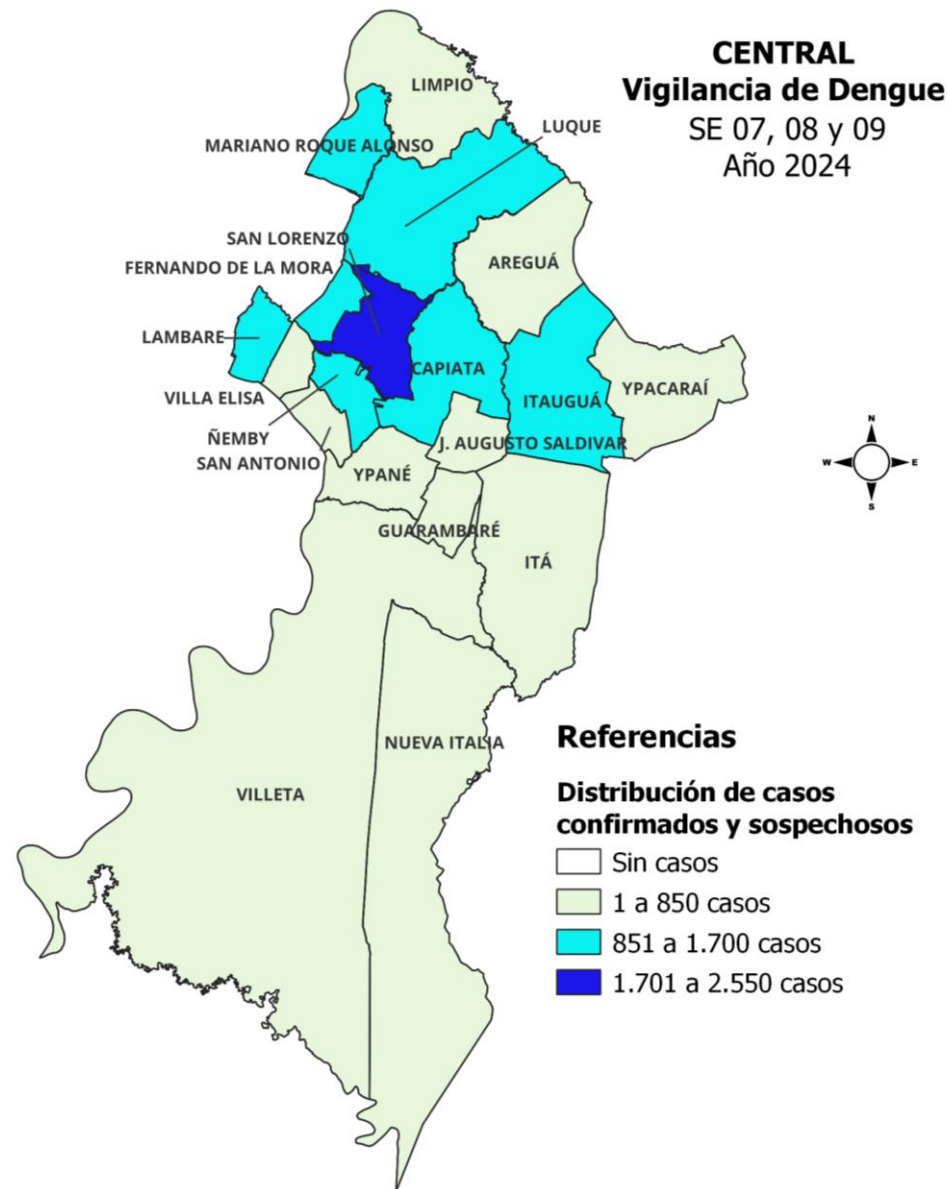
DENGUE

ÚLTIMAS TRES SEMANAS (SE 07, SE 08 y SE 09/2024)

DEPARTAMENTO CENTRAL

DISTRITOS DE CENTRAL	CONFIRMADO	PROBABLE	SOSPECHOSO	TOTAL NOTIF
SAN LORENZO	611	15	1.320	1.946
LUQUE	133	13	1.491	1.637
CAPIATA	268	29	1.286	1.583
ITAUGUA	201	11	1.022	1.234
ÑEMBY	100	9	1.024	1.133
LAMBARE	102	9	900	1.011
FERNANDO DE LA MORA	160	9	780	949
MARIANO ROQUE ALONSO	117	9	777	903
LIMPIO	46	2	787	835
ITA	99	17	553	669
VILLA ELISA	55	8	603	666
YPANE	36	13	372	421
AREGUA	17	4	383	404
SAN ANTONIO	34	5	268	307
VILLET A	26	6	254	286
J AUGUSTO SALDIVAR	45	2	193	240
GUARAMBARÉ	26	1	109	136
NUEVA ITALIA	21	2	97	120
YPACARAI	19		92	111
TOTAL	2.116	164	12.311	14.591

El 59% de las notificaciones son reportadas por: San Lorenzo, Luque, Capiatá, Itauguá, Ñemby y Lambaré



BARRIOS DE ASUNCIÓN	CONFIRMADO	PROBABLE	SOSPECHOSO	TOTAL NOTIF
SAJONIA	36	3	374	413
OBRAERO INTENDENTE B. GUGGIARI	27	6	343	376
LOMA PYTA	16	1	334	351
SANTISIMA TRINIDAD	19	9	263	291
SAN PABLO	53	14	218	285
ZEBALLOS CUE	6	1	202	209
TACUMBU	13	0	170	183
REPUBLICANO	14	1	131	146
SANTA ANA	7	0	127	134
SAN VICENTE	17	1	108	126
BANCO SAN MIGUEL	11	1	113	125
JARA	22	5	96	123
RICARDO BRUGADA	4	0	112	116
BOTANICO	7	2	100	109
BELLA VISTA	18	0	87	105
JUKYTY	1	0	95	96
ROBERTO L. PETIT	7	0	88	95
CIUDAD NUEVA	19	3	56	78
TABLADA NUEVA	8	3	62	73
VILLA AURELIA	13	3	56	72
SAN CAYETANO	0	0	72	72
VISTA ALEGRE	10	6	54	70
MBURUCUYA	22	0	39	61
GENERAL BERNARDINO CABALLERO	4	2	55	61
LAS LOMAS	11	3	47	61
SAN ROQUE	12	0	48	60
NAZARETH	16	2	36	54
ITA ENRAMADA	4	2	46	52
LUIS ALBERTO DE HERRERA	12	0	38	50
OTROS BARRIOS Y SD	187	22	891	1.100
TOTAL	596	90	4.461	5.147



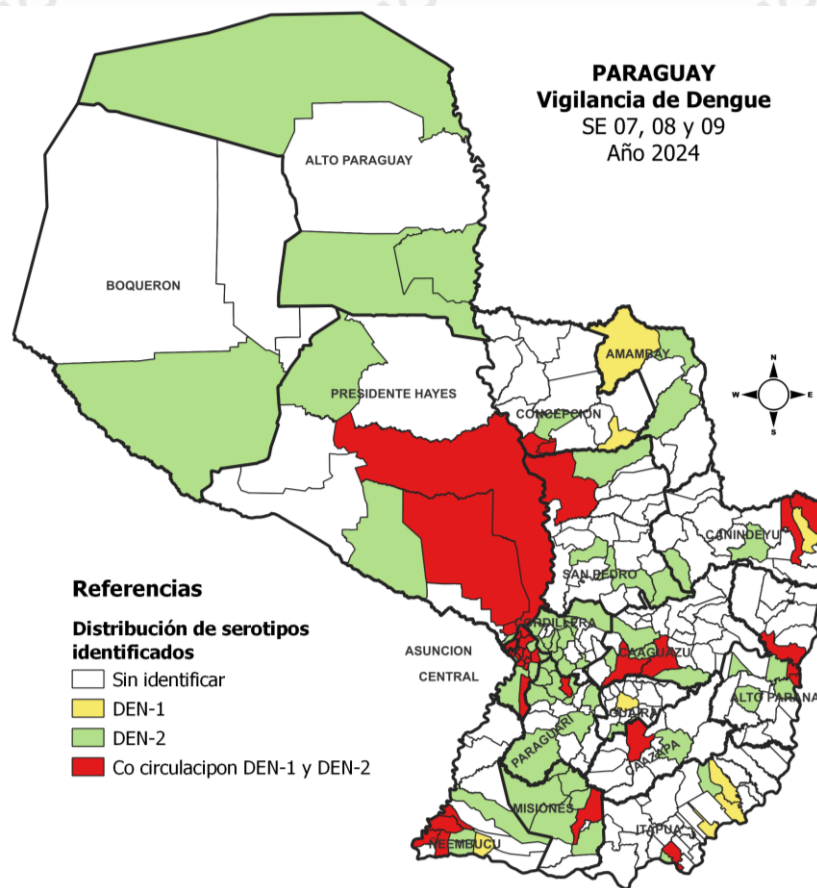
DATOS ACUMULADOS SE 38/2023 a SE 09/2024

DEN-1	DEN-2	TOTAL
2.128	12.886	15.014

Del total de muestras procesadas en el año, el 86% corresponden a DEN-2.

DEPARTAMENTOS	DEN-1	DEN-2	TOTAL
CENTRAL	685	7.181	7.866
ASUNCION	115	1.501	1.616
CAAGUAZU	194	757	951
PTE. HAYES	173	766	939
PARAGUARI	63	718	781
ALTO PARANA	287	296	583
ÑEEMBUCU	80	499	579
SAN PEDRO	253	265	518
ITAPUA	56	231	287
CORDILLERA	26	257	283
CANINDEYU	104	92	196
GUAIRA	24	112	136
MISIONES	18	64	82
CONCEPCION	19	48	67
CAAZAPA	19	27	46
BOQUERON	4	33	37
ALTO PARAGUAY	2	24	26
AMAMBAY	6	15	21
TOTAL	2.128	12.886	15.014

CIRCULACION DE SEROTIPOS DE DENGUE – ULTIMAS 3 SEMANAS (SE 07 a SE 09 – 2024)



DEPARTAMENTOS	DEN-1	DEN-2	TOTAL
CENTRAL	81	1.241	1.322
ASUNCION	9	134	143
PTE. HAYES	24	85	109
ÑEEMBUCU	13	95	108
PARAGUARI	1	88	89
CANINDEYU	17	31	48
ALTO PARANA	13	29	42
MISIONES	1	32	33
CORDILLERA		21	21
CAAGUAZU	2	16	18
CAAZAPA	2	7	9
CONCEPCION	3	6	9
ITAPUA	4	4	8
SAN PEDRO	1	6	7
ALTO PARAGUAY		4	4
GUAIRA	2	1	3
AMAMBAY		2	2
BOQUERON		2	2
TOTAL GENERAL	173	1.804	1.977

91% corresponde a DEN 2

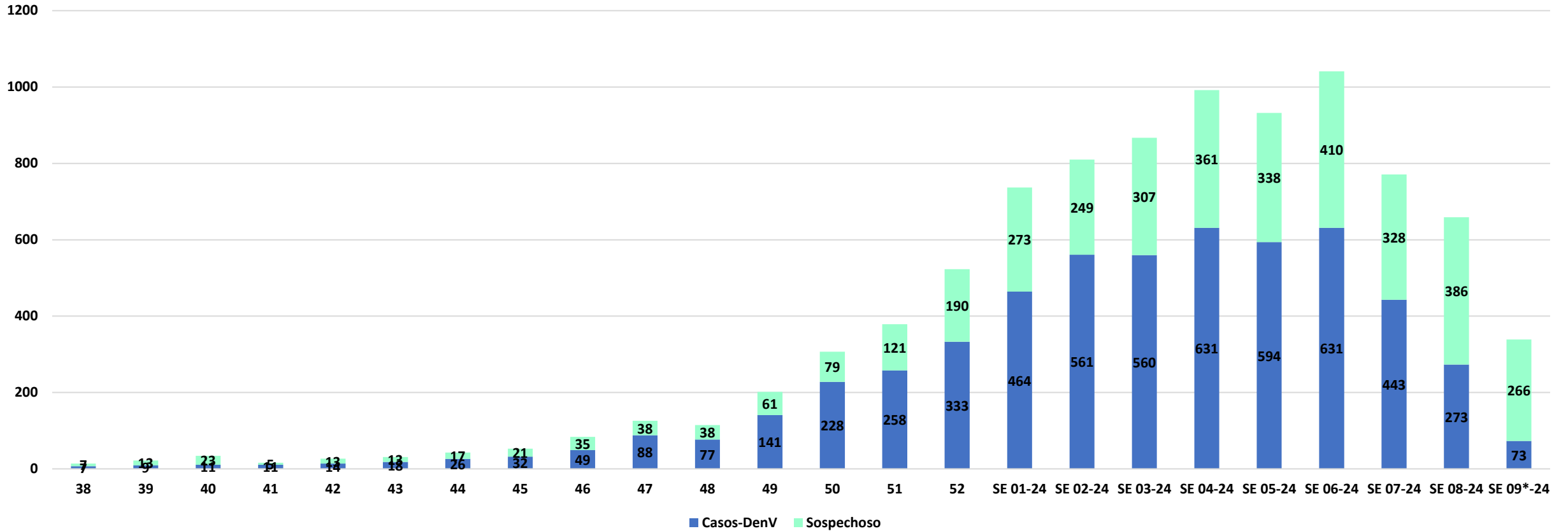
Vigilancia de hospitalizados.

Programa de Enfermedades Vectoriales

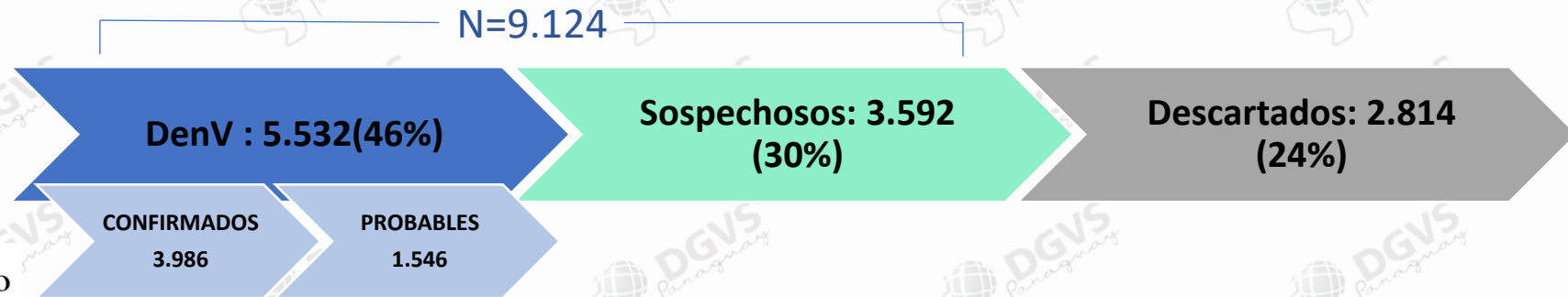
Dirección de Vigilancia de Enfermedades Transmisibles

DENGUE

Hospitalizados según clasificación. Confirmados y Probables por Dengue y Sospechosos.
SE 38/2023 a la SE 09/2024. Paraguay. Año 2024



Hospitalizados Notificados
(SE 38/23 a la SE 09*/24):
11.938

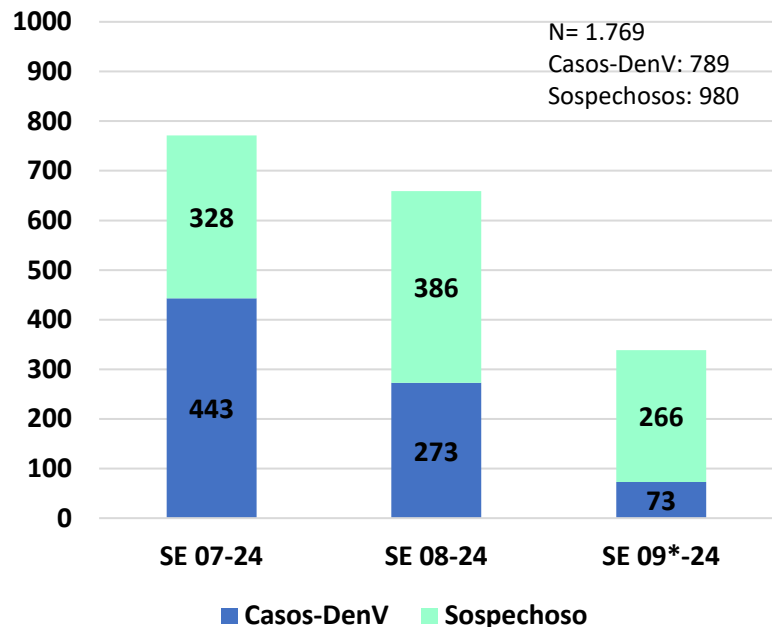


*Los datos están sujetos a modificaciones, según la dinámica de clasificación final.

DENGUE

Dengue. Vigilancia de Hospitalizados Últimas 3 SE - SE 07 a la SE 09*. Año 2024

Hospitalizados según clasificación.
SE 07 a la SE 09*. Paraguay. Año 2024



De las 553 hospitalizaciones CON DIAGNÓSTICO para DenV:

44% DEN-2
2% DEN-1
53% sin serotipo


El **23%** refiere **comorbilidad** (179/789): cardiopatía (23), diabetes (30), obesidad (17). Embarazadas (35).

10% ingresó a UCI (77/789).

60% corresponde al **sexo femenino** (475/789).

El grupo de edad más afectado es de **5 a 9 años con 14%** (109/789), seguido del grupo de 10 a 14 años con el **11%** (88/789).

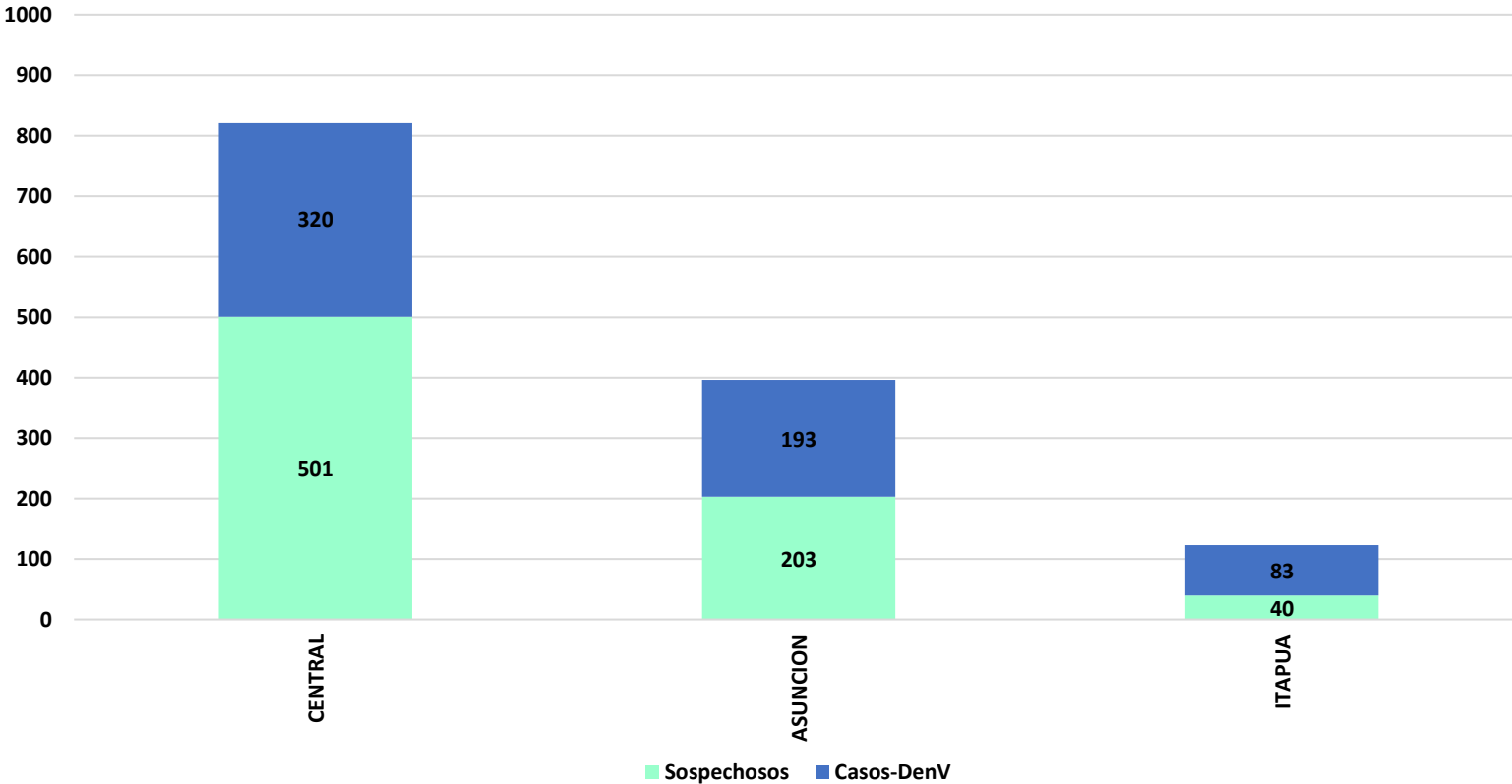
El promedio de días desde el Inicio de síntomas hasta la hospitalización es de 4 días.



*Los datos están sujetos a modificaciones, según la dinámica de clasificación final.

Dengue. Vigilancia de Hospitalizados

Últimas 3 SE - SE 07 a la SE 09*. Año 2024



El **65%** (513/789) de los casos se registran en los departamentos de **Central** 41% (320/789) y **Asunción** 24% (193/789).

En el departamento Central los siguientes distritos suman el 50% : San Lorenzo (51), Capiatá (42), Itauguá (34) Luque y (32) .

En el departamento de **Itapúa** el distrito de Encarnación representa el **33%** (27/83), Cambyretá 13% (11/83) y Hohenau el 12% (10/83)

*Los datos están sujetos a modificaciones, según la dinámica de clasificación final.

Vigilancia de la Mortalidad

Dirección de Vigilancia y Respuesta a Emergencias en Salud

Fallecidos Dengue - Datos desde la SE 38 - 2023 a la SE 9 - 2024

**TOTAL
NOTIFICADOS** **693**

DESCARTADOS
61,5%

426

EN ESTUDIO
29,5%

205

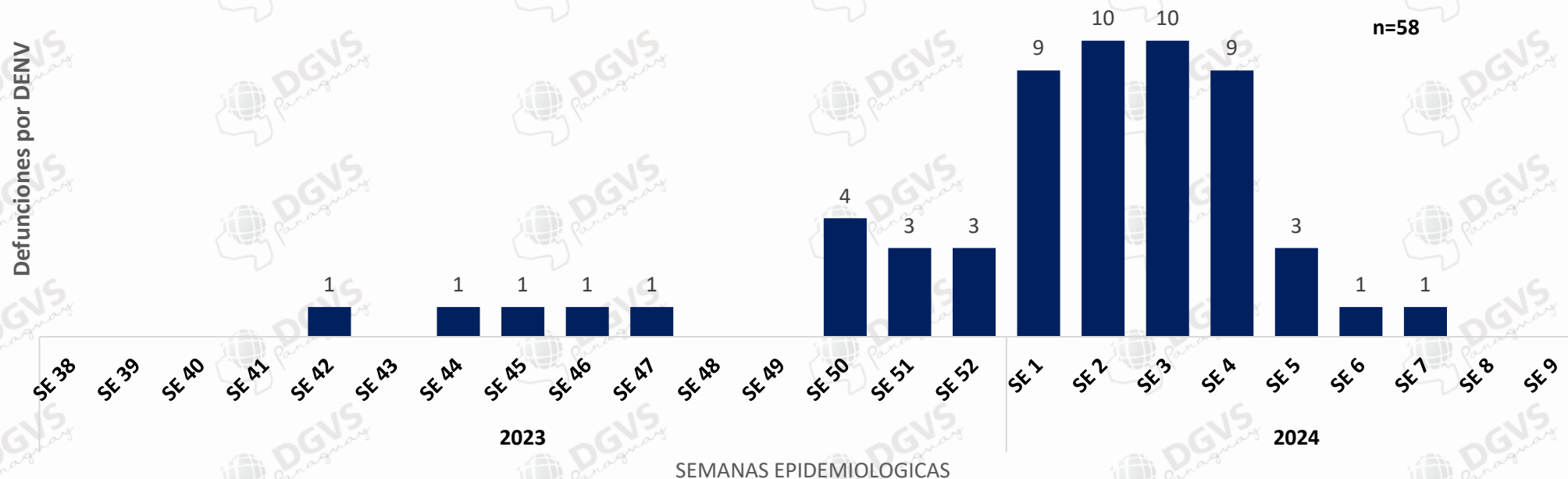
CONFIRMADOS
8,3%

58

Los datos presentados se analizan en base a la fecha de defunción y son sujetos a modificación de acuerdo a la dinámica de los cierres de caso.

Resumen fallecidos Dengue

Defunciones confirmadas por Dengue según SE de defunción desde la SE 38 - 2023 a la SE 9 - 2024. Paraguay 2024



Últimos 8 Fallecidos:

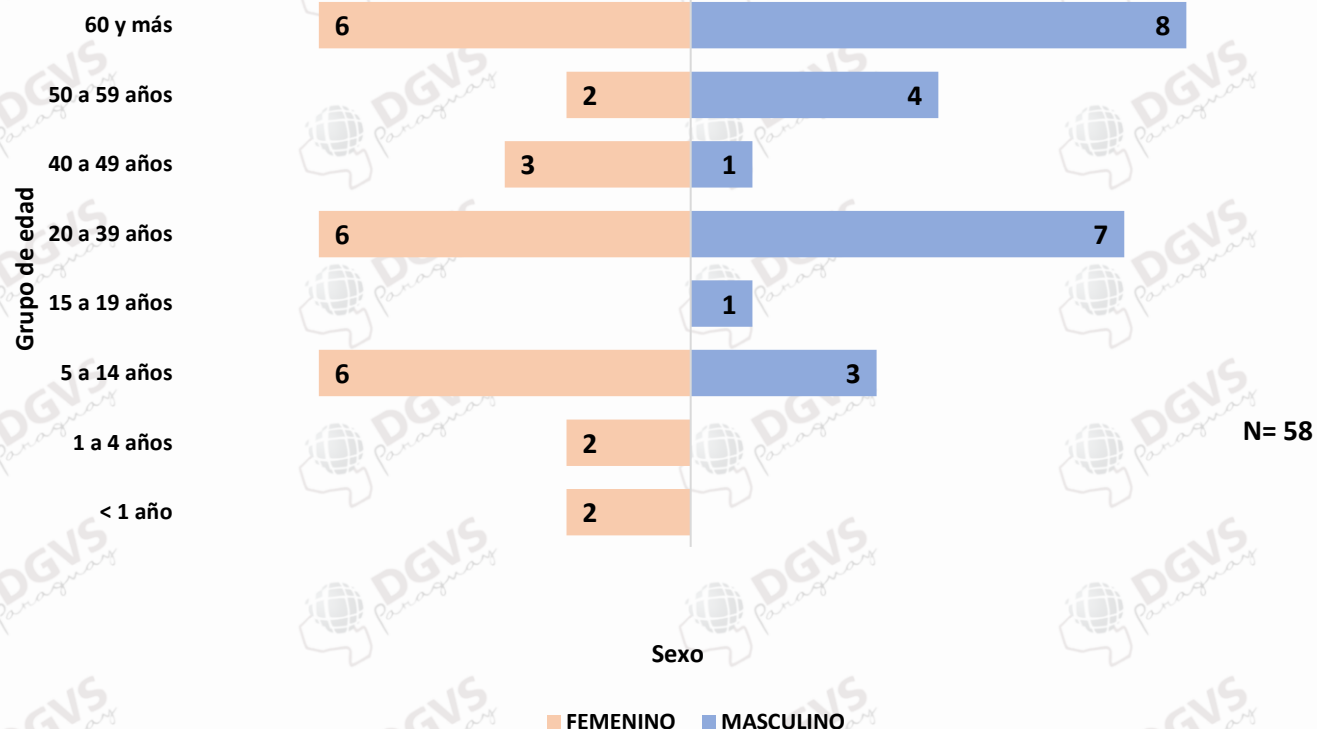
- SE 2: 5
- SE 3: 1
- SE 4: 1
- SE 5: 1

- ✓ **48% (28/58) Predominio DENV-2, 7% (4/58) DENV-1, 45% (26/58) sin rescate de Serotipo.**
- ✓ **Serotipos DENV-1 corresponden a Alto Paraná (1), SAN PEDRO (1), Concepción (1) y Paraguari (1).**

Caracterización fallecidos Confirmados Dengue

SE 38 - 2023 a la SE 9 - 2024

Grupo de edad y sexo de fallecidos por DENV, desde la SE 38 - 2023 a la SE 9-2024. Paraguay



- ✓ El **grupo de edad** con mayor número de fallecidos es el de 60 y más años **24%**. Ligeró predominio **sexo femenino**.
- ✓ La **tasa de letalidad global** es de **0,1%**.
- ✓ Se registran **14 fallecidos** menores de 19 años, predominio en la franja etaria de 10 a 14 años y del sexo femenino.
- ✓ La **tasa de letalidad** es de **0,07%**.

Material elaborado por equipos técnicos de:



DIVET

Dirección de Vigilancia de Enfermedades Transmisibles
DGVS - MSPBS



DIRECCIÓN DE VIGILANCIA Y RESPUESTA A EMERGENCIAS EN SALUD PÚBLICA



DIRECCIÓN DEL CENTRO NACIONAL DE INFORMACIÓN EPIDEMIOLÓGICA Y VIGILANCIA DE LA SALUD
DGVS - MSPBS



Programa Nacional de Enfermedades Vectoriales

