



MINISTERIO DE
SALUD PÚBLICA Y
BIENESTAR SOCIAL

BOLETIN SEMANAL

ARBOVIROSIS

I REGION SANITARIA- CONCEPCION

SE 38/2023 A SE 13/2024 (del 17 de SETIEMBRE 2023 al 30 de MARZO 2024)

Descripción

Este boletín contiene información actualizada de la Situación Epidemiológica de Arbovirosis: Dengue, Zika y Chikungunya.

Los datos presentados, tienen como fuente principal la base nacional de la Vigilancia de Arbovirosis.

Consideraciones

El contenido de este boletín puede modificarse según la dinámica de la vigilancia de las Arbovirosis: Dengue, Chikungunya y Zika.

Las notificaciones de Arbovirosis se definen operacionalmente, en este boletín, a partir de la Resolución N° 0335/2023 “Criterios de definición de casos de arbovirosis: dengue, chikungunya y zika”.

Remitirse a este documento oficial para conocer las definiciones epidemiológicas de caso, utilizados en este material.

ELABORADO POR LA UNIDAD EPIDEMIOLÓGICA REGIONAL

Epidemiólogo Regional:

Lic. Luciana Echeverría Acosta

Correo electrónico:

uerconcepcion@gmail.com

Unidad Epidemiológica Regional: primera Región Sanitaria, Concepción.

Oficina: Concepción.

GRÁFICO 1. CURVA DE NOTIFICACIONES DE CHIKUNGUNYA. . SE 38/2023 A SE 13/2024 I REGION SANITARIA-CONCEPCION

Desde la SE 38/2023 a la SE 13/2024 se acumularon 485 notificaciones de Chikungunya, de las cuales el 8% (47/485) corresponden a casos sospechosos y 92% (447/485) a descartados, en el departamento no se cuenta con casos confirmados.

Se observó el pico máximo de en la SE 03/2024 14/01 al 20/01) con 48 notificaciones.

En las últimas semanas se observó una tendencia ascendente de notificaciones.

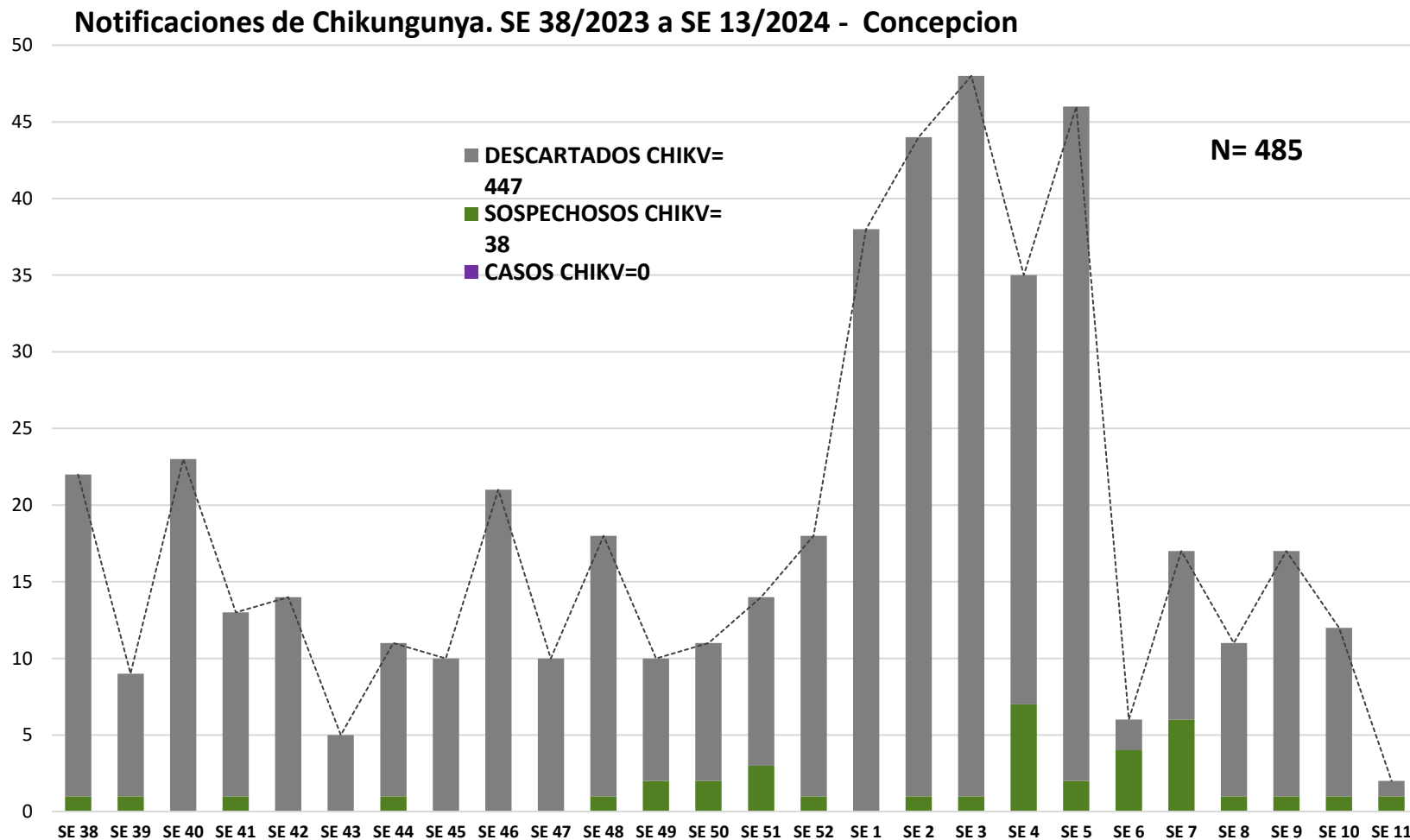


GRÁFICO 2. CURVA DE CASOS DE CHIKUNGUNYA. SE 38/2023 A SE 12 DEL 2024 I REGION SANITARIA-CONCEPCION

Desde la SE 38/2023 a la SE 11 no se tiene casos confirmado de chikungunya de en el departamento

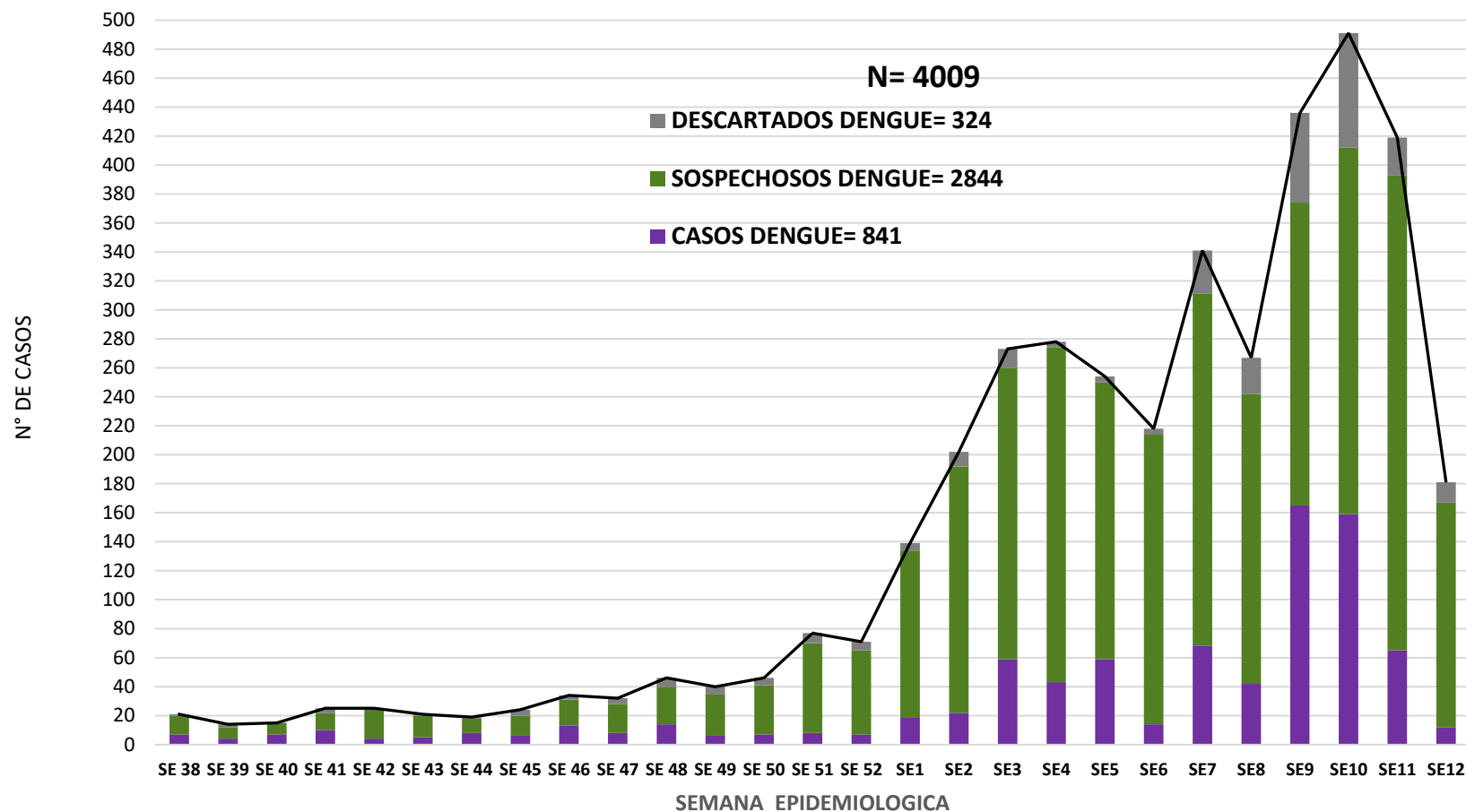
TABLA 2 . CASOS DE CHIKUNGUNYA, DE LAS ULTIMAS 3 SEMANAS SE 11, 12 Y 13/2024 POR DISTRITOS Y BARRIOS DE RESIDENCIA I REGION SANITARIA-CONCEPCION

En las ultimas 3 semanas se tuvo 14 notificaciones de chikungunya la mayoría del distrito de Concepción, no se registraron casos confirmados

DISTRITOS	BARRIOS	NOTIFICACIONES CHIK ULTIMAS 3 SEMANAS	CASOS DE CHIK ULTIMAS 3 SEMANAS
CONCEPCION	ASENT. SANTA MARIA, CENTRO, FRACCION ARROYITO, INMACULADA, ITACURUBI, PRIMAVERA, SAN ANTONIO, SAN CARLOS.	11	0
BELEN	SALVADOR DEL MUNDO	1	0
YVY YAU	ASENT. AGUYJE	1	0
AZOTEY	CHINI	1	0
TOTALES		14	0

GRÁFICO 3. CURVA DE NOTIFICACIONES DE DENGUE. SE SE 38/2023 A LA SE 12/2024 I REGION SANITARIA-CONCEPCION

NOTIFICACIONES DE CASO DE DENGUE SE 38/2023 AL 13/2024 - CONCEPCION



Desde la SE 38/2023 a la SE 13/2024 se acumularon 4009 notificaciones de Dengue, de las cuales el 21% (841/4009) corresponden a casos confirmados Y probables, 71% (2844/4009) a sospechosos y 8% (324/4009) a descartados.

Se observó el pico máximo de en la SE 10/2024 (10 al 16 de marzo) con 419 notificaciones.

En las últimas semanas se observó una tendencia ascendente de notificaciones.

GRÁFICO 4. CURVA DE CASOS DE DENGUE. SE 38/2023 A SE SE 12/2024 I REGION SANITARIA-CONCEPCION

Desde la SE 38/2023 a la SE 13/2024 se acumularon 841 casos de dengue, de las cuales el 78% (655/841) corresponden a casos confirmados y 22% (186/841) casos probables

Se observó el pico máximo de en la SE9 (25 al 20 de febrero al 03 de marzo) con 165 casos confirmados y probables.

En las últimas semanas se observó un descenso de casos

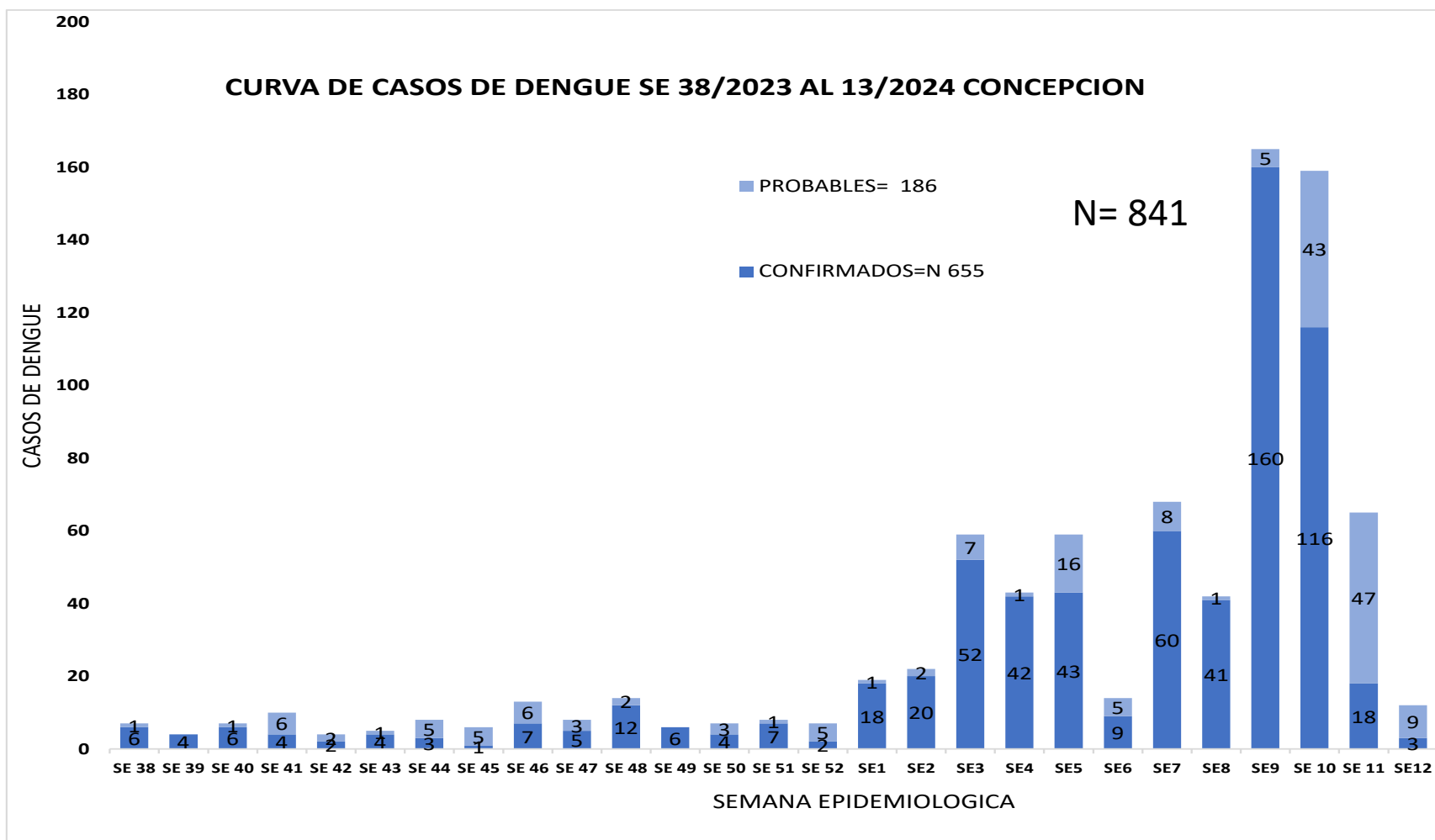


TABLA 3. CASOS ACUMULADOS DE DENGUE, DE LA SE 38/2023 A LA SE 13/2024 POR DISTRITOS DE RESIDENCIA

I REGION SANITARIA-CONCEPCION

Los casos se encuentran distribuidos en todos los distritos de departamento de Concepción, siendo el distrito de Concepción el que presenta la mayor cantidad de casos, se tiene co-circulación de serotipo de DEN-1 y DEN-2 en los distritos de Concepción, Horqueta, Yvy Yau y Azotey.

BARRIOS O DISTRITOS	CASOS DE DENGUE	DENGUE-1	DENGUE-2	TOTALES
CONCEPCION	432	7	34	473
BELEN	137	1	6	144
HORQUETA	66	9	17	92
LORETO	58		5	63
YVY YAU	16	2	1	19
PASO BARRETO	11			11
PASO HORQUETA	9		1	10
AZOTEY	7	1	1	9
SAN LAZARO	8		1	9
ARROYITO	4			4
SAN ALFREDO	3			3
SAN CARLOS	2			2
ITACUA	1		1	2
TOTALES	754	20	67	841

TABLA 4 . CASOS DE DENGUE, DE LAS ULTIMAS 3 SEMANAS SE 11, 12 Y 13/2023 POR DISTRITOS Y BARRIOS DE RESIDENCIA. I REGION SANITARIA-CONCEPCION

En las últimas 3 semanas se registraron 1062 notificaciones de dengue de los cuales 262 son confirmados y probables los casos se encuentra en los distritos de Horqueta, Loreto y Concepción.

DISTRITOS	BARRIOS	NOTIFICACIONES DENGUE ULTIMAS 3 SEMANAS	CASOS DE DENGUE ULTIMAS 3 SEMANAS
CONCEPCION	6 DE AGOSTO, AQUINO KUE, SAN FRANCISCO, SANTA MARIA, CAACUPEMI, CALLEJON LAGUNA, CENTRO, CIUDAD NUEVA, FATIMA, FRACCION RAMONITA, HUGUA OCAMPOS, INMACULADA, ITACURUBI, KM 31 SAN MARCOS, KM 19, KM 7, MARIA AUXILIADORA, PANCHITO LOPEZ, PORVENIR, PRIMAVERA, REDENCION, RINCON'I, SAGRADA FAMILIA, SALADILLO, SAN ANTONIO, SAN BLAS, SAN CARLOS, SAN FRANCISCO, SAN JOSE OLERO, SAN LUIS, SAN NICOLAS, SAN RAMON, SAN ROQUE, SANTA RITA, SANTO DOMINGO DE GUZMAN, VILLA ALTA, VILLA ARMANDO, VILLA OLIVA, VILLA SAGRADA FAMILIA	244	51
YVY YAU	6 DE EERO 1, ASENT. JEPAY RA, CERRO MEMBY, COLONIA BERNARDINO CABALLERO, COMUNIDAD INDIGENA YRAPEY, MARIA AUXILIADORA 1, MARIA AUXILIADORA 2, MEDALLA MILAGROSA, NARANJAY, NUEVA ESPERANZA, ÑEPYTYVO, PASIÑO, SAN JUAN, SAN MIGUEL, SAN PEDRO, SAN RAMON 1, SAN RAMON 2, SAN ROQUE, SANTO DOMINGO, SAPUCAI, TAPYTANGUA, VILLA DEL MAESTRO, VILLA REAL, VILLALBA KUE, VIRGEN DEL ROSARIO.	219	9
BELEN	6 DE AGOSTO, 8 DE DICIEMBRE, ASENT SANTA ROSA, FATIMA, KM 16, MARIA AUXILIADORA, PASO URUNDEY, POTRERITO, SAGRADA FAMILIA, SALVADOR DEL MUNDO, SAN FELIPE, SAN RAFAEL, SANTA CECILIA, SANTO DOMINGO, SANTO TOMAS, VIRGEN DE LA PAZ	39	2
HORQUETA	25 DE ABRIL, ALEMAN CUE, ALFONZO KUE, MARIA AUXILIADORA, BELEN KUE, CALLE 11, CAÑADA SAN JUAN, CAPITAN SOSA, COSTA ROMERO, FATIMA INMACULADA, KM 33, LAS MERCEDES, LAS PALMAS, MARIA AUXILIADORA 1, MARIA AUXILIADORA 2, PEGUAHO GUASU, PRIMAVERA, SAGRADA FAMILIA 2, SAN ANTONIO, SAN FELIPE, SAN JUAN, SAN MIGUEL, SANTA PABLO, SAN PEDRO, TOLDO CUE.	78	11
LORETO	SANTO DOMINGO 8 DE DICIEMBRE, SANTO DOMINGO DIVINO NIÑO JESUS, CAÑADA LOURDES, COSTA FLORIDA, FATIMA, HUGUA RIVAS SAN VICENTE, LAS PALMAS, SAN FRANCISCO, SANTISIMA TRINIDAD, SANTA LIBRADA, SANTO DOMINGO, VILLA DON BOSCO, VIRGEN DE FATIMA, VIRGEN DE NAZAREHT, VIRGEN DEL CAMINO, ZANJA CUE FATIMA, ZANJA CUE ROSARIO, YKUA PORA.	40	1
SAN LAZARO	SAN ANTONIO, SANTO DOMINGO, CAACUPEMI, SAN CARLOS, VIRGEN DE FATIMA.	8	
AZOTEY	KURUZU DE HIERRO SAN FRANCISCO, KURUZU DE HIERRO SANTO DOMINGO, SAN BLAS, ZANJA MOROTI.	9	1
PASO BARRETO	HUGUA NANDU, JORGE SEBASTIAN MIRANDA, INMACULADA, PASO BARRETO URBANO, ZONA DE ESTANCIAS.	8	
PASO HORQUETA	ROBERTO L PETIT, HUGUA TADEO, PASO HORQUETA, SAN JOSE PIRITY.	6	
ARROYITO	ARROYITO CENTRO, ASENTAMIENTO RECONQUISTA	5	
SAN ALFREDO	CENTRO, COLONIA SAN ALFREDO	3	2
SAN CARLOS	CENTRO	1	
ITACUA	PEÑA HERMOSA	1	
SARGENTO JOSE FELIX LOPEZ	PUENTESIÑO ESTE	1	
TOTALES		662	77

GRÁFICO 5 . CURVA DE NOTIFICACIONES DE ZIKA. SE 38/2023 A 13/2024 I REGION SANITARIA-CONCEPCION

En lo que va del año se cuenta con notificaciones para Zika, en el Departamento de Concepción.