

BOLETIN SEMANAL

ARBOVIROSIS

I REGION SANITARIA- CONCEPCION

SE 38/2023 A SE 14/2024 (del 17 de SETIEMBRE 2023 al 06 de ABRIL 2024)

Descripción

Este boletín contiene información actualizada de la Situación Epidemiológica de Arbovirosis: Dengue, Zika y Chikungunya.

Los datos presentados, tienen como fuente principal la base nacional de la Vigilancia de Arbovirosis.

Consideraciones

El contenido de este boletín puede modificarse según la dinámica de la vigilancia de las Arbovirosis: Dengue, Chikungunya y Zika.

Las notificaciones de Arbovirosis se definen operacionalmente, en este boletín, a partir de la Resolución N° 0335/2023 “Criterios de definición de casos de arbovirosis: dengue, chikungunya y zika”.

Remitirse a este documento oficial para conocer las definiciones epidemiológicas de caso, utilizados en este material.

ELABORADO POR LA UNIDAD EPIDEMIOLÓGICA REGIONAL

Epidemiólogo Regional:

Lic. Luciana Echeverría Acosta

Correo electrónico:

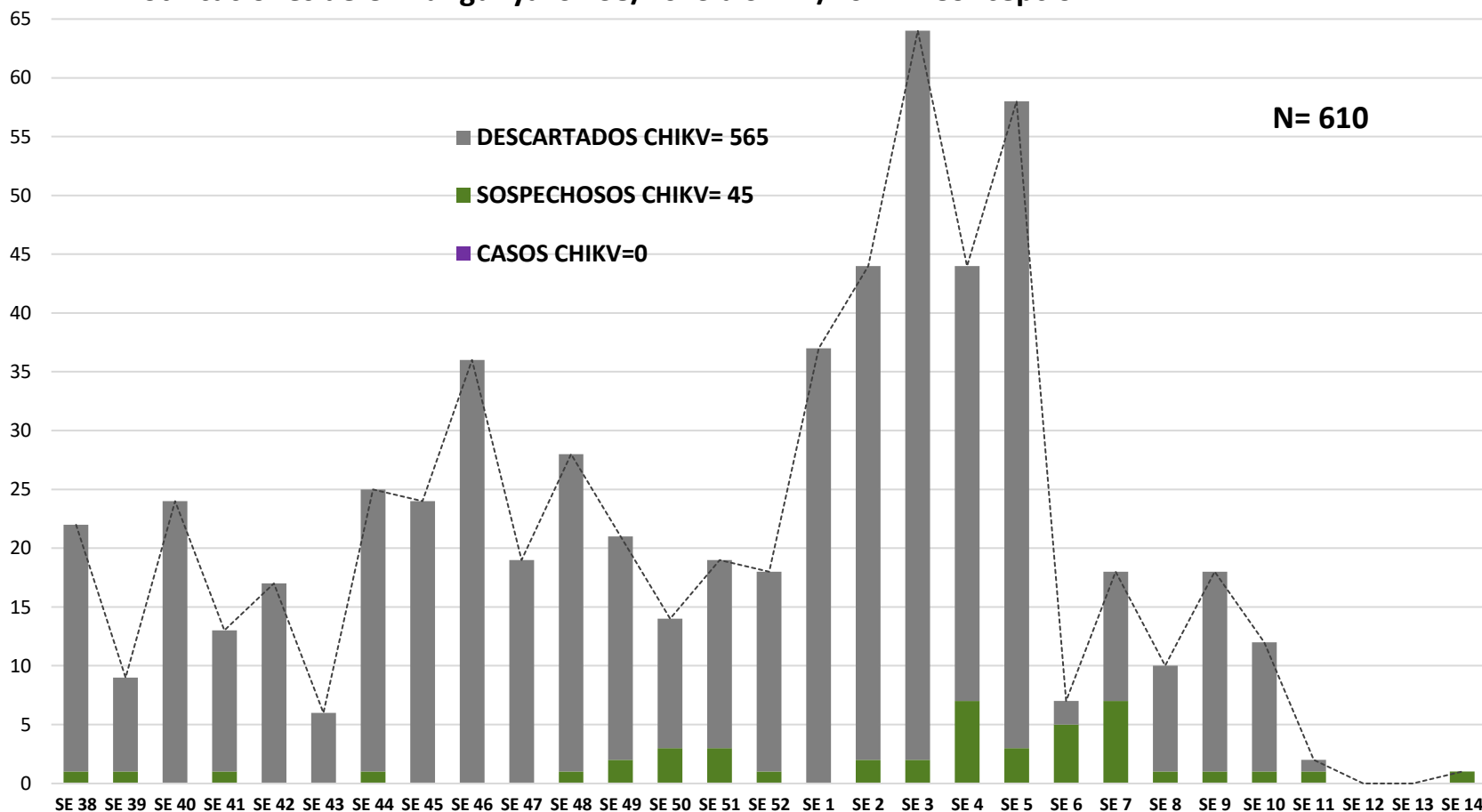
uerconcepcion@gmail.com

Unidad Epidemiológica Regional: primera Región Sanitaria, Concepción.

Oficina: Concepción.

GRÁFICO 1. CURVA DE NOTIFICACIONES DE CHIKUNGUNYA. . SE 38/2023 A SE 14/2024 I REGION SANITARIA-CONCEPCION

Notificaciones de Chikungunya. SE 38/2023 a SE 14/2024 - Concepcion



Desde la SE 38/2023 a la SE 14/2024 se acumularon 485 notificaciones de Chikungunya, de las cuales el 7% (45/610) corresponden a casos sospechosos y 93% (565/610) a descartados, en el departamento no se cuenta con casos confirmados.

Se observó el pico máximo de en la SE 05/2024 28/02 al 03/03) con 58 notificaciones.

En las últimas semanas se observó una tendencia ascendente de notificaciones.

GRÁFICO 2. CURVA DE CASOS DE CHIKUNGUNYA. SE 38/2023 A SE 12 DEL 2024 I REGION SANITARIA-CONCEPCION

Desde la SE 38/2023 a la SE 14 no se tiene casos confirmado de chikungunya de en el departamento

TABLA 2 . CASOS DE CHIKUNGUNYA, DE LAS ULTIMAS 3 SEMANAS SE 12, 13 Y 14/2024 POR DISTRITOS Y BARRIOS DE RESIDENCIA I REGION SANITARIA-CONCEPCION

En las ultimas 3 semanas se tuvo 1 notificación de chikungunya del distrito de Concepción, no se registraron casos confirmados

DISTRITOS	BARRIOS	NOTIFICACIONES CHIK ULTIMAS 3 SEMANAS	CASOS DE CHIK ULTIMAS 3 SEMANAS
CONCEPCION	SD	1	0
TOTALES		1	0

GRÁFICO 3. CURVA DE NOTIFICACIONES DE DENGUE. SE 38/2023 A LA SE 14/2024 I REGION SANITARIA-CONCEPCION

NOTIFICACIONES DE CASO DE DENGUE SE 38/2023 AL 14/2024 - CONCEPCION

Desde la SE 38/2023 a la SE 14/2024 se acumularon 4471 notificaciones de Dengue, de las cuales el 21% (924/4471) corresponden a casos confirmados Y probables, 73% (3286/4471) a sospechosos y 6% (261/4471) a descartados.

Se observó el pico máximo de en la SE 10/2024 (10 al 16 de marzo) con 454 notificaciones.

En las últimas semanas se observó una tendencia ascendente de notificaciones.

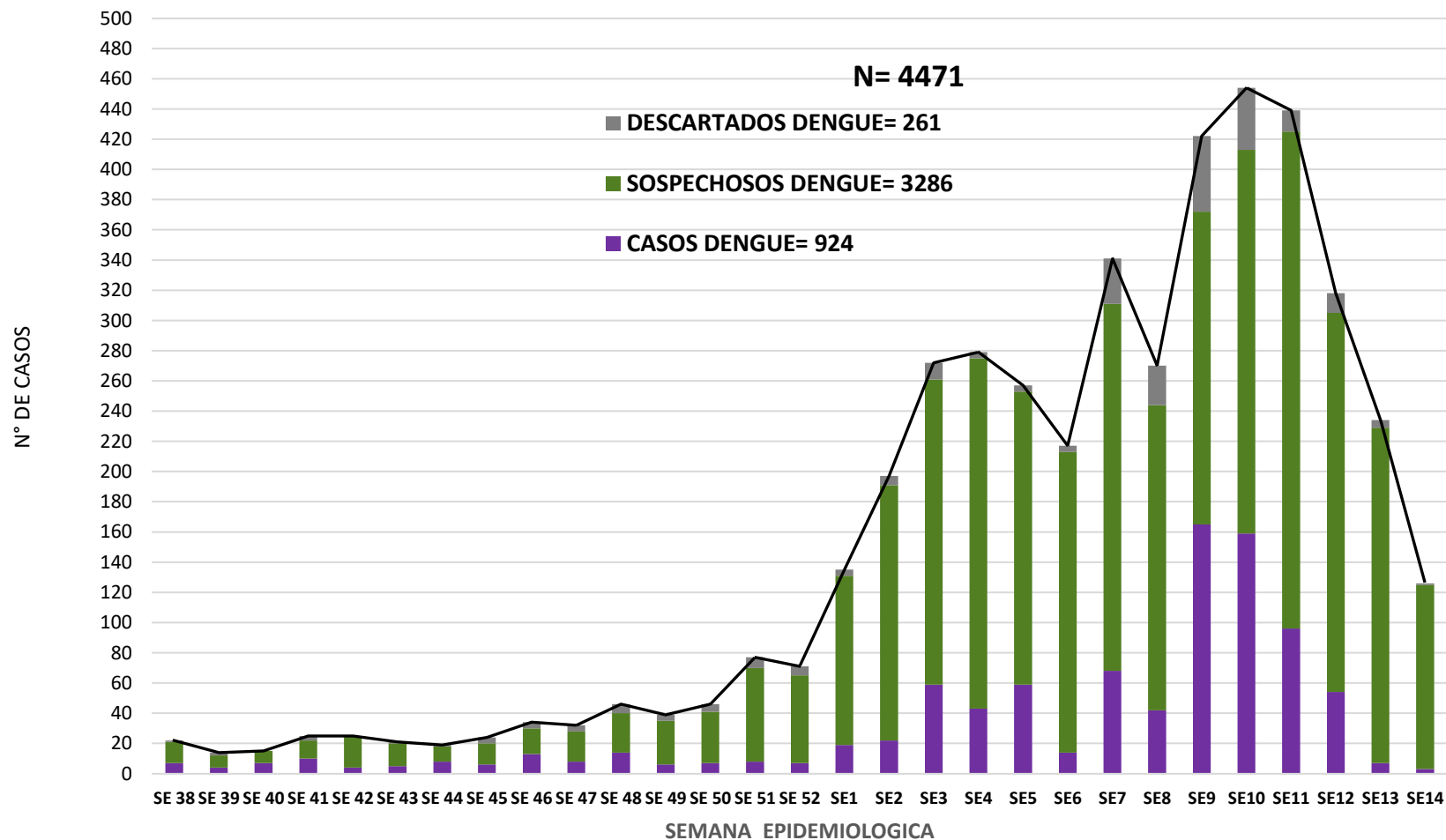


GRÁFICO 4. CURVA DE CASOS DE DENGUE. SE 38/2023 A SE SE 14/2024 I REGION SANITARIA-CONCEPCION

Desde la SE 38/2023 a la SE 14/2024 se acumularon 924 casos de dengue, de los cuales el 78% (666/924) corresponden a casos confirmados y 22% (258/924) casos probables

Se observó el pico máximo de en la SE9 (25 al 20 de febrero al 03 de marzo) con 165 casos confirmados y probables.

En las últimas semanas se observó un descenso de casos

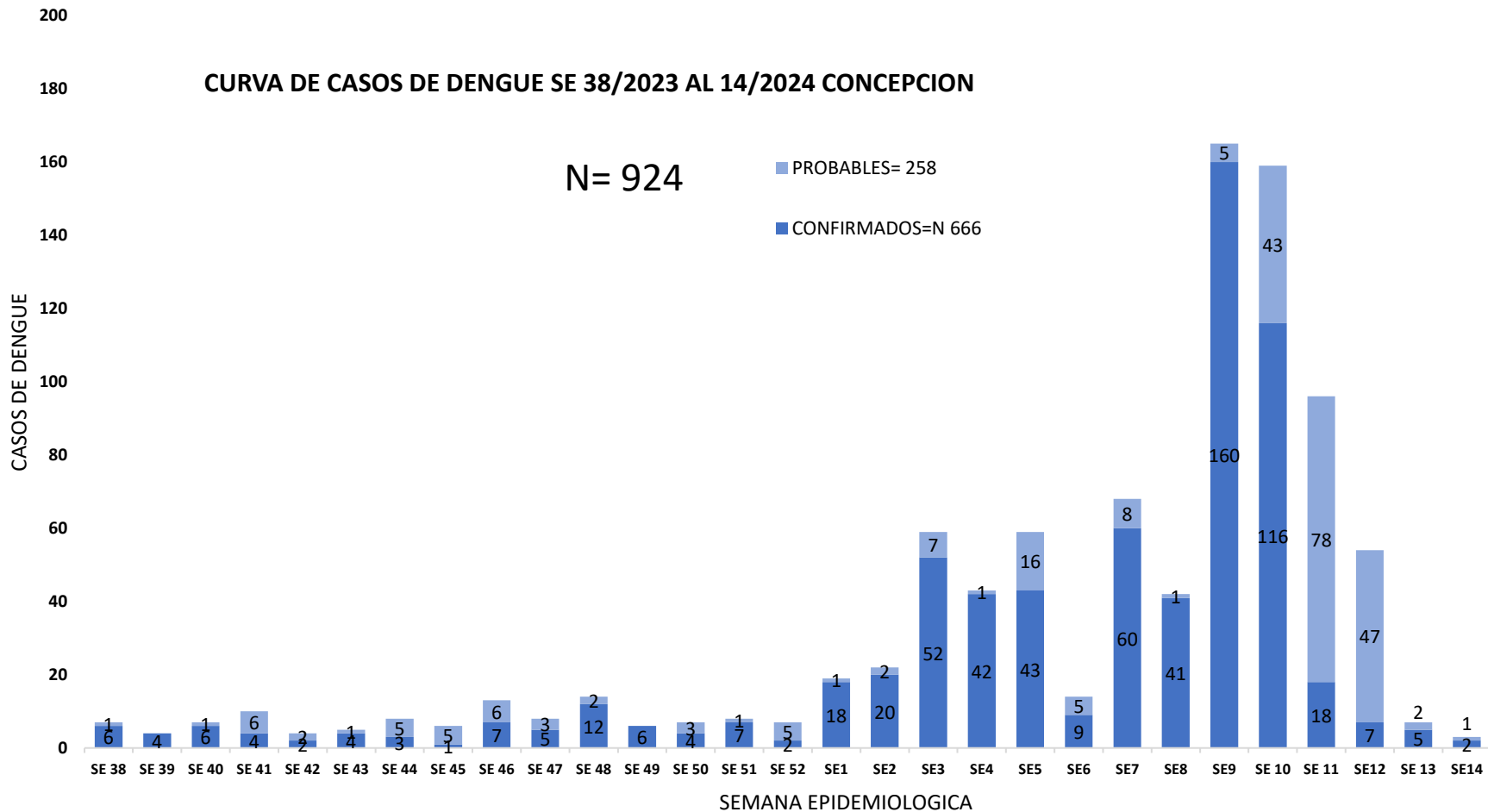


TABLA 3. CASOS ACUMULADOS DE DENGUE, DE LA SE 38/2023 A LA SE 14/2024 POR DISTRITOS DE RESIDENCIA

I REGION SANITARIA-CONCEPCION

Los casos se encuentran distribuidos en todos los distritos de departamento de Concepción, siendo el distrito de Concepción el que presenta la mayor cantidad de casos, se tiene co-circulación de serotipo de DEN-1 y DEN-2 en los distritos de Concepción, Horqueta, Yvy Yau y Azotey.

BARRIOS O DISTRITOS	CASOS DE DENGUE	DENGUE-1	DENGUE-2	TOTALES
CONCEPCION	485	7	34	526
BELEN	146	1	6	153
HORQUETA	71	9	17	97
LORETO	70		5	75
YVY YAU	16	2	1	19
PASO BARRETO	13			13
PASO HORQUETA	9		1	10
AZOTey	7	1	1	9
SAN LAZARO	8		1	9
ARROYITO	5			5
SAN ALFREDO	3			3
SAN CARLOS	2			2
ITACUA	1		1	2
SGTO JOSE FELIX LOPEZ	1			1
TOTALES	837	20	67	924

TABLA 4 . CASOS DE DENGUE, DE LAS ULTIMAS 3 SEMANAS SE 12, 13 Y 14/2023 POR DISTRITOS Y BARRIOS DE RESIDENCIA. I REGION SANITARIA-CONCEPCION

En las ultimas 3 semanas se registraron 678 notificaciones de dengue de los cuales 64 son confirmados y probables los casos se encuentra en los distritos de Horqueta, Loreto y Concepción.

DISTRITOS	BARRIOS	NOTIFICACIONES DENGUE ULTIMAS 3 SEMANAS	CASOS DE DENGUE ULTIMAS 3 SEMANAS
CONCEPCION	SAN FRANCISCO, SANTA MARIA, CHACO'I, CAACUPEMI, CALLEJON LAGUNA, CENTRO, CIUDAD NUEVA, CONAVI, COSTA FERRIRA, FATIMA, FRACCION RAMONITA, INMACULADA, ITACURUBI, KM 31 SAN MARCOS, KURUSU ISABEL, MARIA AUXILIADORA, NARANJATY, PANCHITO LOPEZ, PORVENIR, PRIMAVERA, REDENCION, RINCON'I, SAGRADA FAMILIA, SALADILLO, SAN ANTONIO, SAN CARLOS, SAN JORGE, SAN JOSE OLERO, SAN LUIS, SAN ROQUE, SANTA CECILIA, SANTA ROSA, SANTO DOMINGO DE GUZMAN, VILLA ALTA, VILLA ARMANDO, VILLA OLIVA.	331	38
VYV YAU	6 DE EERO 1, AGUIJE PYAHU, ASENT. JEPAY RA, CERRO MEMBY, MARIA AUXILIADORA 1, MARIA AUXILIADORA 2, MEDALLA MILAGROSA, NUEVA ESPERANZA, ÑEPYTYVO, PASIÑO, SAN JUAN, SAN MIGUEL, SAN PEDRO, SAN RAMON 1, SAN RAMON 2, SAN ROQUE, SANTO DOMINGO, SAPUCAI, TAPYTANGUA, VILLA DEL MAESTRO, VILLA REAL, VILLALBA KUE, VIRGEN DEL ROSARIO.	152	0
BELEN	6 DE AGOSTO, 8 DE DICIEMBRE, ASENT SANTA ROSA, SAN MARTIN, FATIMA, KM 16, LEMO, MARIA AUXILIADORA, PASO URUNDEY, PEGUAHOMI, POTRERITO, SALVADOR DEL MUNDO, SAN FELIPE, SAN RAFAEL, SANTA CECILIA, SANTO DOMINGO, SANTO TOMAS, VIRGEN DE LA PAZ	44	8
HORQUETA	ALEMAN CUE, ALFONZO KUE, MARIA AUXILIADORA, CAÑADA SAN JUAN, CAPITAN SOSA, CEPINGO CAÑADA, COSTA CLAVEL, CRISTO REY, ESPAJIN, JUAN PABLO II, INMACULADA, KM 34, LAS MERCEDES, LAS PALMAS, MARIA AUXILIADORA1, MARIA AUXILIADORA 2, NARANJATY'I, PEGUAHO GUASU, PEGUAHO PO'I, PIRITY SAN CARLOS, SAGRADA FAMILIA 1, SAGRADA FAMILIA 2, SAN ANTONIO, SAN JOSE, SAN JUAN, SAN MIGUEL 1, SANTA PABLO, SAN PEDRO, SANTA LIBRADA, TACUARA, YCUA HOVY.	83	6
LORETO	SANTO DOMINGO 8 DE DICIEMBRE, SANTO DOMINGO DIVINO NIÑO JESUS, CENTRO, COSTA FLORIDA, CULANTRILLO, FATIMA, HUGUA GUASU, HUGUA PO'I, LAS PALMAS, SAN BLAS, SAN FRANCISCO, SAN JOSEMI, SAN MIGUEL, SANTISIMA TRINIDAD, VILLA DON BOSCO, VIRGEN DE FATIMA, VIRGEN DE NAZAREHT, VIRGEN DEL CAMINO, ZANJA CUE FATIMA, ZANJA CUE ROSARIO.	39	8
SAN LAZARO	SAN ANTONIO, SANTO DOMINGO, SAN CARLOS, VIRGEN DE FATIMA SAN RAMON, SANTA ELENA.	7	1
AZOTEY	KURUZU DE HIERRO SANTO DOMINGO.	1	1
PASO BARRETO	JORGE SEBASTIAN MIRANDA, COMUNIDAD INDIGENA VY'A RENDA BOQUERON, NUEVO BARRIO, ZONA DE ESTANCIAS.	7	2
PASO HORQUETA	ROBERTO L PETIT, HUGUA TADEO, PASO HORQUETA, SAN JOSE PIRITY.	5	0
ARROYITO	ARROYITO CENTRO	1	0
SAN ALFREDO	CENTRO	3	0
SAN CARLOS	CENTRO, ZONA SAN CARLOS	3	0
ITACUA	ITACUA, PEÑA HERMOSA	2	0
TOTALES		678	64

GRÁFICO 5 . CURVA DE NOTIFICACIONES DE ZIKA. SE 38/2023 A 14/2024 I REGION SANITARIA-CONCEPCION

En lo que va del año se cuenta con notificaciones para Zika, en el Departamento de Concepción.