

BOLETIN SEMANAL

ARBOVIROSIS

IV REGION SANITARIA - GUAIRÁ

SE 38/2023 A SE 10/2024 (del 17 de setiembre de 2023 al 09 de marzo de 2024)

Descripción

Este boletín contiene información actualizada de la Situación Epidemiológica de Arbovirosis: Dengue, Zika y Chikungunya.

Los datos presentados, tienen como fuente principal la base nacional de la Vigilancia de Arbovirosis.

Consideraciones

El contenido de este boletín puede modificarse según la dinámica de la vigilancia de las Arbovirosis: Dengue, Chikungunya y Zika.

Las notificaciones de Arbovirosis se definen operacionalmente, en este boletín, a partir de la Resolución N° 335/2023, correspondiente al 29 de junio del año 2023 "Criterios de definición de casos de arbovirosis: dengue, chikungunya y zika y el flujograma de toma de muestra para laboratorio".

Remitirse a este documento oficial para conocer las definiciones epidemiológicas de caso, utilizados en este material.

ELABORADO POR LA UNIDAD EPIDEMIOLOGICA REGIONAL

Epidemiólogo Regional:

Dra. Beatriz Ojeda

Correo electrónico:

epidemiologiaivregionsanitaria@gmail.com

Unidad Epidemiológica Regional: Cuarta Región Sanitaria, Guairá.

Oficina: Gral. Duarte & Spezzini, Villarrica

GRÁFICO 1. CURVA DE NOTIFICACIONES DE CHIKUNGUNYA. SE 38/2023 A SE 10/2024 IV REGION SANITARIA - GUAIRÁ

Descripción

Desde la SE 38/2023 a la SE 10/2024 se acumularon 609 notificaciones de Chikungunya, de las cuales el 6%(34/609) corresponden a casos, 65%(398/609) a descartados y 29%(177/609) a sospechosos.

Se observó el pico máximo de en la SE 1 (31 de diciembre al 6 de enero de 2024) con 50 notificaciones. En las últimas semanas se observó una tendencia descendente de notificaciones.

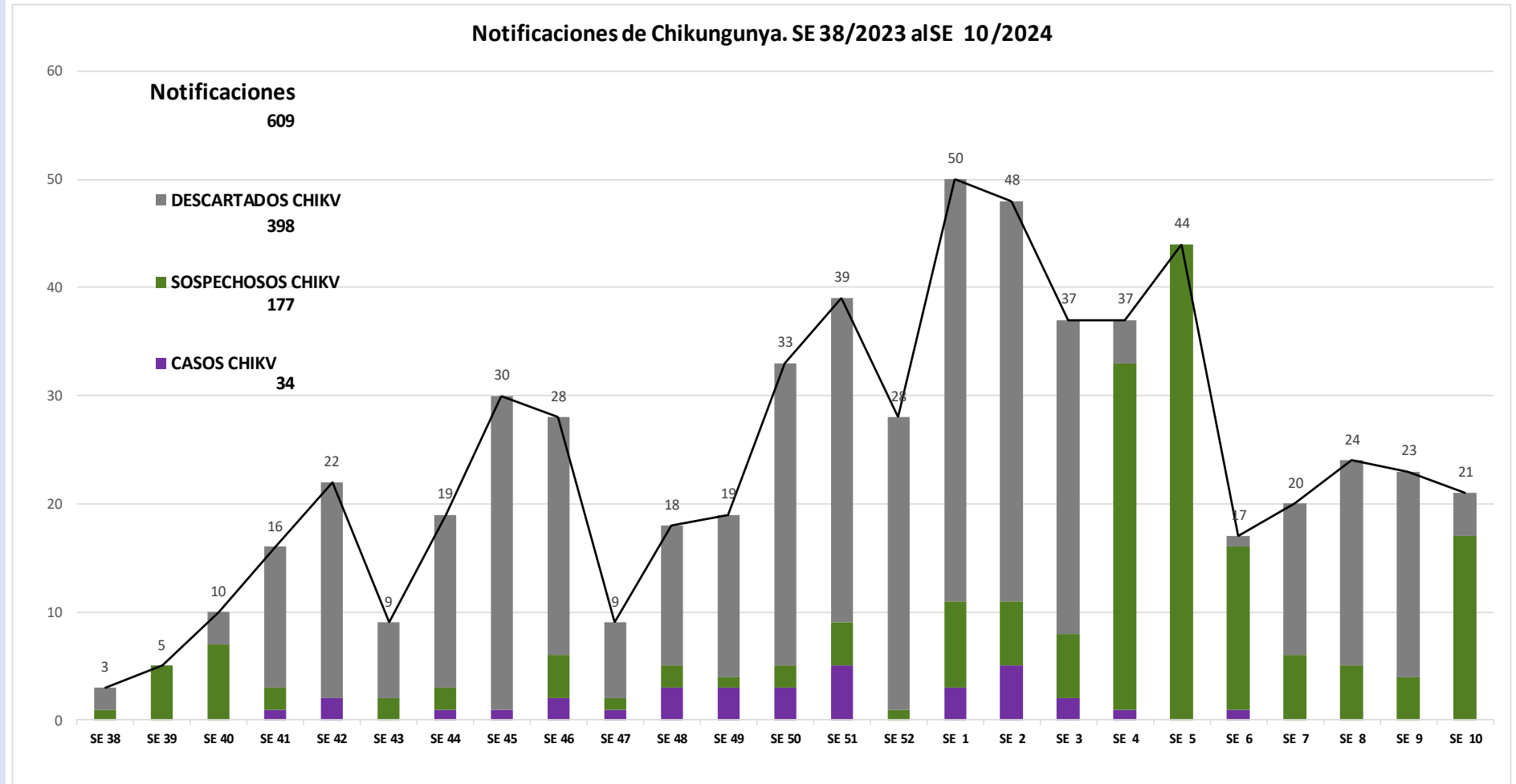


GRÁFICO 2. CURVA DE CASOS DE CHIKUNGUNYA. SE 38/2023 A SE 10/2024 IV REGION SANITARIA - GUAIRÁ

Descripción

Desde la SE 38/2023 a la SE 10/2024 se acumularon 34 casos de Chikungunya, de las cuales el 94%(32/34) corresponden a casos confirmados y 6%(2/34) a probables.

Se observó el pico máximo de en la SE 51 (17 al 23 de diciembre de 2023) con 5 Casos y SE 2 (7 al 13 de enero de 2024) con 5 Casos. Sin casos confirmados en las últimas 3 semanas.

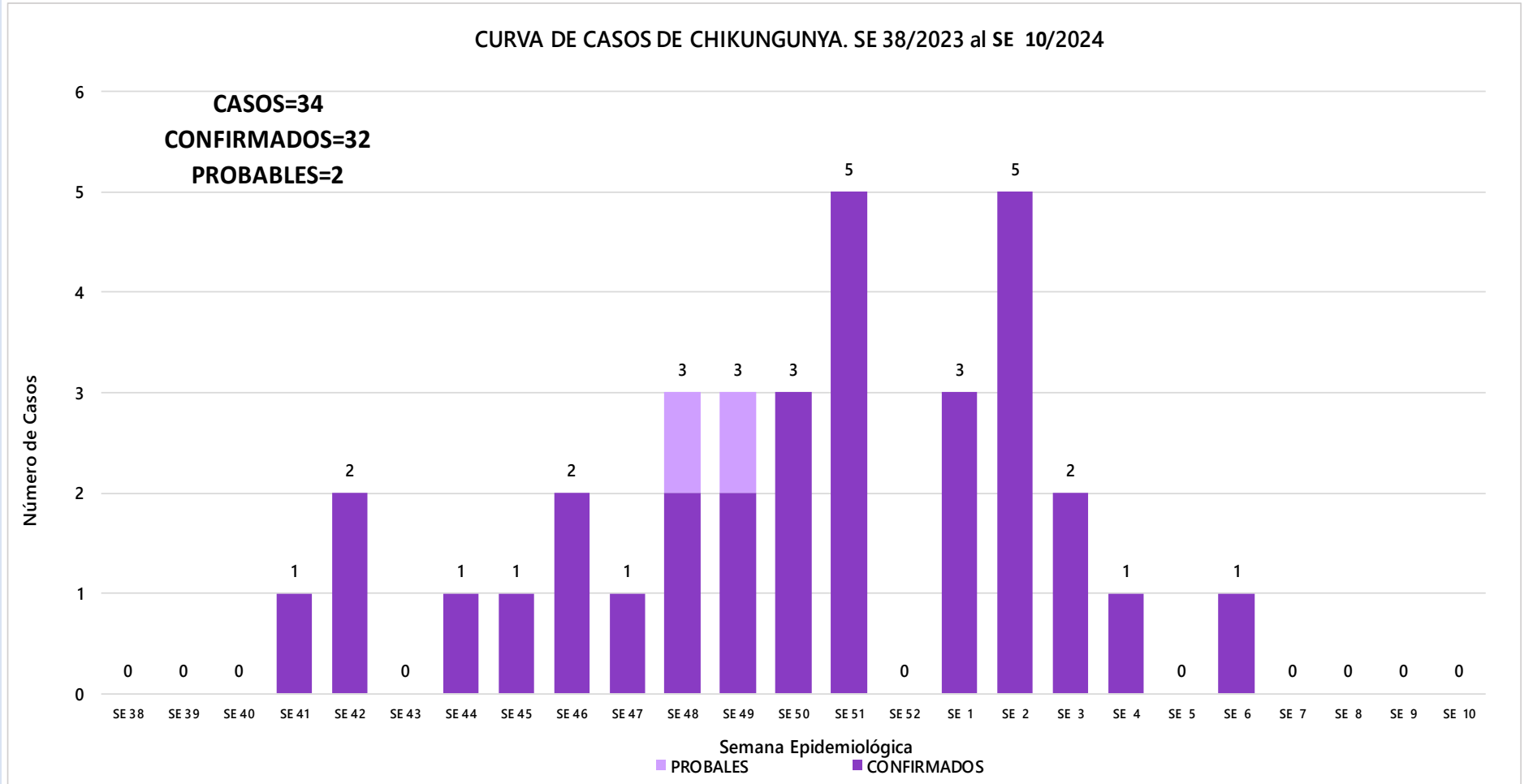


TABLA 1. CASOS ACUMULADOS DE CHIKUNGUNYA, DE LA SE 38/2023 A SE 10/2024 POR DISTRITOS DE RESIDENCIA. IV REGION SANITARIA - GUAIRÁ

Descripción

El distrito con mayor proporción de casos es Villarrica 67%(22/33) de los casos, seguido de Mbocayaty 9%(3/33), Iturbe 6%(2/33) , Mauricio José Troche 3%(1/33) y los demás distritos en menor medida.

BARRIOS O DISTRITOS	CASOS DE CHIKV	TOTALES
VILLARRICA	22	446
MBOCAYATY	3	16
ITURBE	2	7
MAURICIO JOSE TROCHE	1	8
COLONIA INDEPENDENCIA	1	9
TEBICUARY	1	4
ITAPE	1	26
FELIX PEREZ CARDOZO	1	22
SAN SALVADOR	1	2
YATAITY	0	12
CORONEL MARTINEZ	0	11
BORJA	0	10
JOSE FASSARDI	0	5
PASO YOBAI	0	7
NATALICIO TALAVERA	0	4
GENERAL EUGENIO A. GARAY	0	7
ÑUMI	0	8
DR. BOTTRELL	0	1
TOTALES	33	605

TABLA 2 . CASOS DE CHIKUNGUNYA, DE LAS ULTIMAS 3 SEMANAS 8, 9, 10/2024 POR DISTRITOS Y BARRIOS DE RESIDENCIA . IV REGION SANITARIA - GUAIRÁ

Descripción

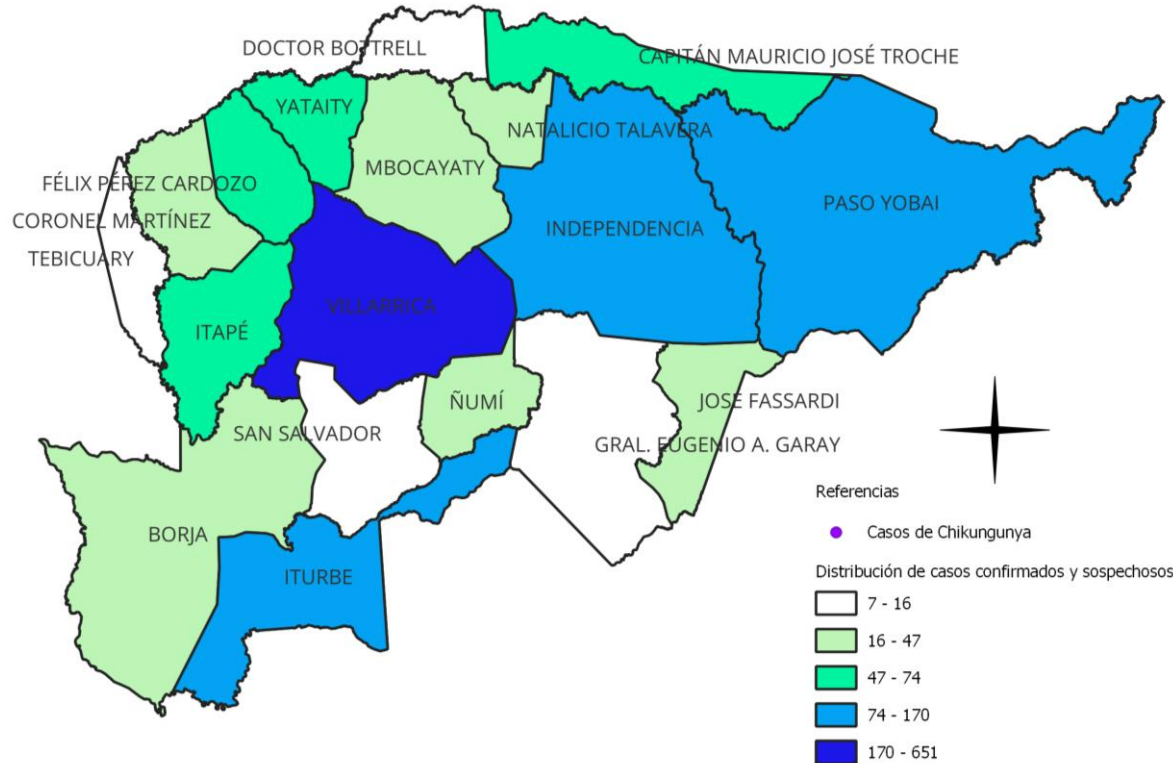
En las últimas 3 semanas se registraron 67 notificaciones de Chikungunya, procedentes de Yataity(1), Villarrica(51), Ñumi(2), Mauricio José Troche(2), Itape(6), Félix Pérez Cardozo(2), Coronel Martínez(2), Borja(1).
Con 0 casos en las últimas tres semanas procedentes de

DISTRITOS	BARRIOS	NOTIFICACIONES CHIK ULTIMAS 3 SEMANAS	CASOS DE CHIK ULTIMAS 3 SEMANAS
YATAITY	KA'AGUY KUPE	1	0
VILLARRICA	SAN MIGUEL	9	0
VILLARRICA	TUYUTIMI	6	0
VILLARRICA	LOMAS VALENTINAS	6	0
VILLARRICA	YBAROTY	4	0
VILLARRICA	ITA YVU	4	0
VILLARRICA	ESTACION	3	0
VILLARRICA	SAN BLAS	3	0
VILLARRICA	CENTRO	3	0
VILLARRICA	SANTA LIBRADA	2	0
VILLARRICA	CAROVENI	2	0
VILLARRICA	SANTA LUCIA	2	0
VILLARRICA	RINCON	1	0
VILLARRICA	CRISTO REY	1	0
VILLARRICA	PISADERA	1	0
VILLARRICA	KURUSU FRANCISCO	1	0
VILLARRICA	CAÑADA SAN JUAN	1	0
VILLARRICA	LOMA SAN FRANCISCO	1	0
VILLARRICA	CAAZAPA MI	1	0
ÑUMI	CENTRAL	1	0
ÑUMI	CERRO KORA	1	0
MAURICIO JOSE TROCHE	KORA GUASU	1	0
MAURICIO JOSE TROCHE	CERRO PUNTA	1	0
ITAPE	DULCE NOMBRE DE JESUS	3	0
ITAPE	CORAZON DE JESUS	1	0
ITAPE	POTRERO RAMIREZ	1	0
ITAPE	CERRITO	1	0
FELIX PEREZ CARDOZO	CENTRO	1	0
FELIX PEREZ CARDOZO	KAUNDY	1	0
CORONEL MARTINEZ	SAN MIGUEL	1	0
CORONEL MARTINEZ	FERREIRA	1	0
BORJA	BOQUERON	1	0
TOTALES		67	0

MAPAS DE DISTRIBUCIÓN DE CASOS

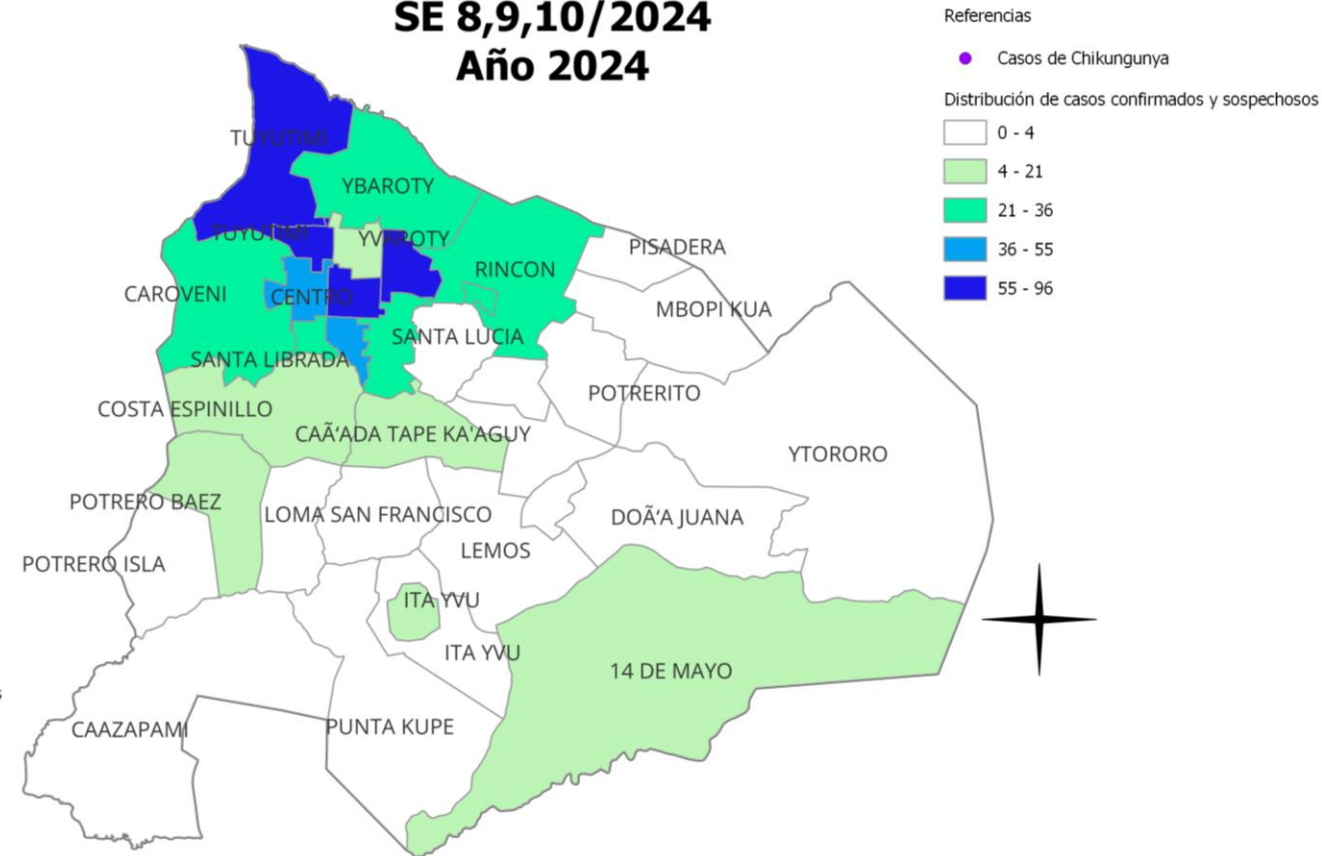
GUAIRA

Vigilancia de Chikungunya y Dengue SE 8,9,10/2024 Año 2024



VILLARRICA

Vigilancia de Chikungunya y Dengue SE 8,9,10/2024 Año 2024



**** No hay casos de Chikungunya en las últimas 3 semanas.**

GRÁFICO 3. CURVA DE NOTIFICACIONES DE DENGUE. SE 38/2023 A SE 10/2024 IV REGION SANITARIA -GUAIRÁ

Descripción

Desde la SE 38/2023 a la SE 10/2024 se acumularon 8130 notificaciones de Dengue, de las cuales el 22%(1798/8130) corresponden a casos, 69%(5594/8130) a sospechosos y 9%(738/8130) a descartados.

Se observó el pico máximo de en la SE 6 (del 4 al 10 de febrero de 2024) con 829 notificaciones.

En las últimas semanas se observó un descenso de las notificaciones.

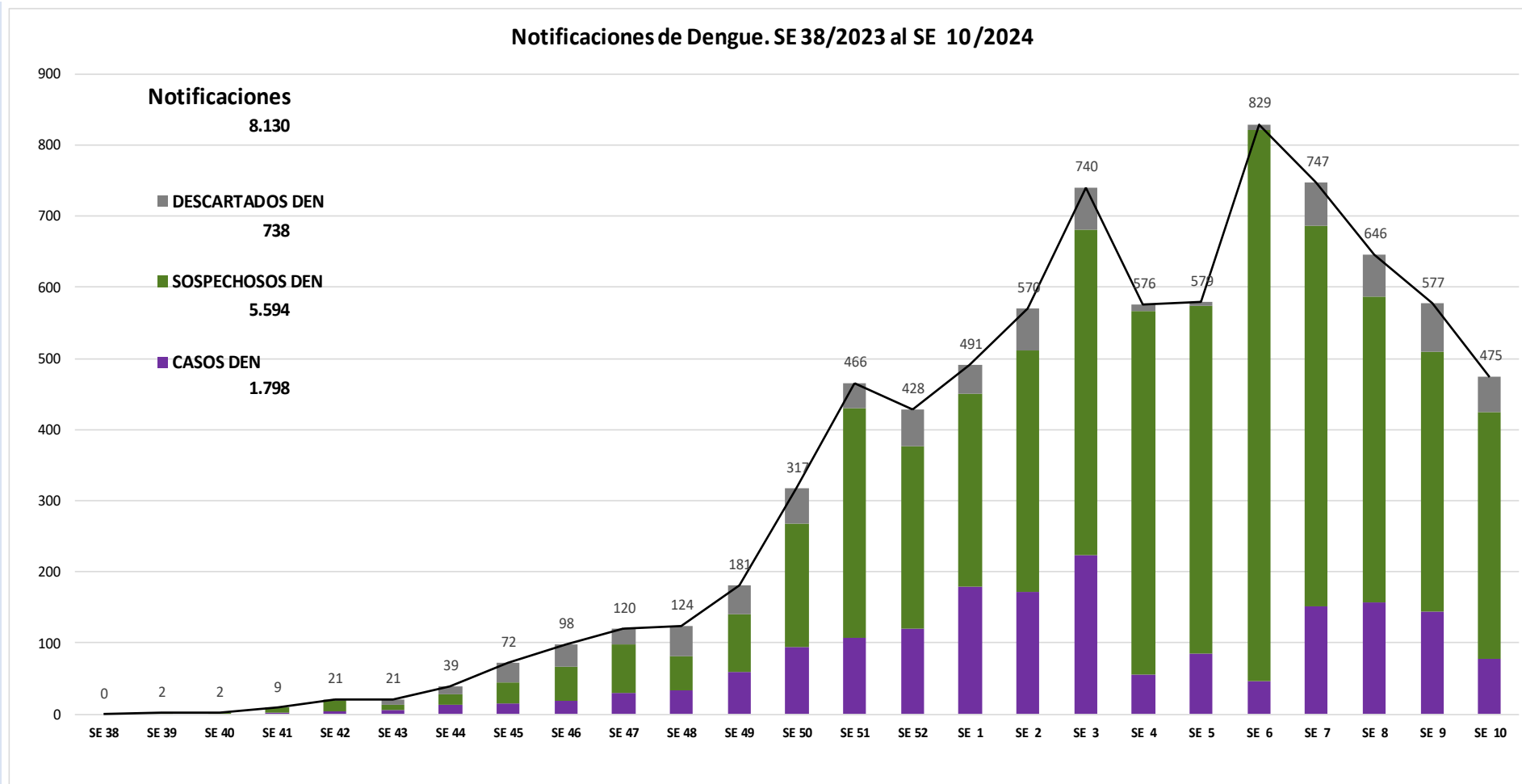


GRÁFICO 4. CURVA DE CASOS DE DENGUE. SE 38/2023 A SE 10/2024 IV REGION SANITARIA -GUAIRÁ

Descripción

Desde la SE 38/2023 a la SE 10/2024 se acumularon 8130 notificaciones de Dengue, de las cuales el 88%(1591/1798) corresponden a casos, 12%(207/1798) a probables. Posteriormente se observan un descenso en los casos.

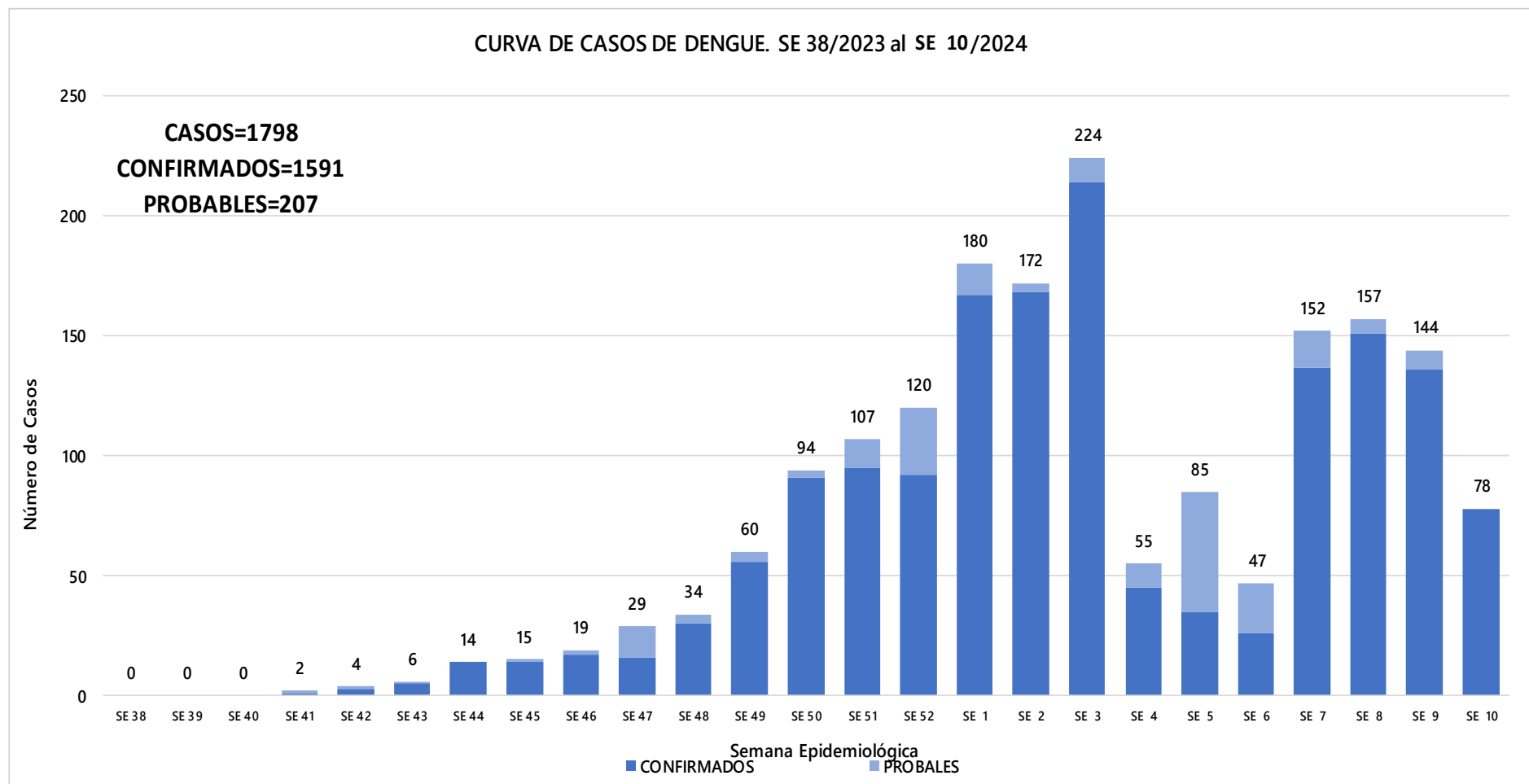


TABLA 3. CASOS ACUMULADOS DE DENGUE, DE LA SE 38/2023 A SE 10/2024 POR DISTRITOS DE RESIDENCIA. IV REGION SANITARIA - GUAIRÁ

Descripción

El distrito con mayor proporción de casos es Villarrica 69%(1234/1789) de los casos, seguido de Mbocayaty 6%(104/1789), Iturbe 4%(73/1789) , Colonia Independencia 3%(62/1789) y los demás distritos en menor medida.

BARRIOS O DISTRITOS	CASOS DE DENGUE	TOTALES
VILLARRICA	1234	3837
MBOCAYATY	104	384
ITURBE	73	508
COLONIA INDEPENDENCIA	62	668
FELIX PEREZ CARDOZO	60	307
YATAITY	59	342
PASO YOBAI	38	525
ITAPE	34	190
MAURICIO JOSE TROCHE	26	401
ÑUMI	16	68
CORONEL MARTINEZ	15	83
GENERAL EUGENIO A. GARAY	14	68
BORJA	14	191
NATALICIO TALAVERA	12	149
JOSE FASSARDI	11	157
TEBICUARY	7	43
DR. BOTTRELL	5	48
SAN SALVADOR	5	66
TOTALES	1789	8035

TABLA 4 . CASOS DE DENGUE, DE LAS ULTIMAS 3 SEMANAS 8, 9, 10/2024 POR DISTRITOS Y BARRIOS DE RESIDENCIA . IV REGION SANITARIA - GUAIRÁ (PAG. 1)

Descripción

En las últimas 3 semanas se registraron 1693 notificaciones de Dengue, procedentes de Yataity(65), Villarrica(787), Tebicuary(16), San Salvador(15), Paso Yobai(174), Ñumi(25), Natalicio Talavera(21), Mbocayaty(35), Mauricio José Troche(76), José Fassardi(49), Iturbe(89), Itape(77), General Eugenio A. Garay(10), Félix Pérez Cardozo(71), Dr. Bottrell(10), Coronel Martínez(25), Colonia Independencia(106), Borja(42). Con 378 casos en las últimas tres semanas procedentes de Yataity(3), Villarrica(297), Tebicuary(1), Paso Yobai(9), Ñumi(8), Natalicio Talavera(2), Mbocayaty(4), Mauricio José Troche(3), José Fassardi(6), Iturbe(6), Itape(10), General Eugenio A. Garay(3), Félix Pérez Cardozo(16), Coronel Martínez(3), Colonia Independencia(6), Borja(1).

DISTRITOS	BARRIOS	NOTIFICACIONES DENGUE ULTIMAS 3 SEMANAS	CASOS DE DENGUE ULTIMAS 3 SEMANAS
YATAITY	ALEGRE	19	2
YATAITY	TAJAMAR	9	0
YATAITY	14 DE SETIEMBRE	9	1
YATAITY	CAPILLITA	7	0
YATAITY	COSMOS	6	0
YATAITY	LOMA BARRETO	5	0
YATAITY	KA'AGUY KUPE	4	0
YATAITY	VALLE PYTA	2	0
YATAITY	PUESTO KA'AGUY	2	0
YATAITY	SANTA RITA	1	0
YATAITY	POTRERO BENEAS	1	0
VILLARRICA	SAN MIGUEL	106	33
VILLARRICA	CENTRO	101	34
VILLARRICA	TUYUTIMI	89	45
VILLARRICA	LOMAS VALENTINAS	75	25
VILLARRICA	SANTA LIBRADA	65	20
VILLARRICA	SANTA LUCIA	45	18
VILLARRICA	ESTACION	41	17
VILLARRICA	YBAROTY	41	18
VILLARRICA	CAROVENI	37	14
VILLARRICA	RINCON	35	10
VILLARRICA	COSTA ESPINILLO	26	9
VILLARRICA	SAN BLAS	19	8
VILLARRICA	YVAROTY	17	3
VILLARRICA	ITA YVU	14	9
VILLARRICA	SALESIANO	10	7
VILLARRICA	CANADA SAN JUAN	9	2
VILLARRICA	YVYRA ROVY	8	5
VILLARRICA	POTRERO BAEZ	8	3
VILLARRICA	14 DE MAYO	7	3
VILLARRICA	POTRERO SAN FRANCISCO	5	3
VILLARRICA	KURUSU FRANCISCO	5	3
VILLARRICA	MBOPI KUA	3	1
VILLARRICA	CANADA TAPE KA'AGUY	3	2
VILLARRICA	LEMONS	3	0
VILLARRICA	CRISTO REY	2	2
VILLARRICA	CAAZAPA MI	2	0
VILLARRICA	DOÑA JUANA	2	1
VILLARRICA	CANADA MI	2	0
VILLARRICA	ROSADO	1	0
VILLARRICA	POTRERO ISLA	1	0
VILLARRICA	PUNTA KUPE	1	1
VILLARRICA	ITA YVU SUB-URBANO	1	0
VILLARRICA	PISADERA	1	0
VILLARRICA	LOMA SAN FRANCISCO	1	0
VILLARRICA	SANTA ROSA	1	1

TEBICUARY	SANTA LUCIA	5	0
TEBICUARY	CENTRO	4	1
TEBICUARY	LOMA PINDO	3	0
TEBICUARY	SANTA CECILIA	3	0
TEBICUARY	ZONA INDUSTRIAL	1	0
SAN SALVADOR	FATIMA	2	0
SAN SALVADOR	YHAKA MI	2	0
SAN SALVADOR	NTRA. SRA. DE LA ASUNCION	2	0
SAN SALVADOR	SAN ANTONIO	2	0
SAN SALVADOR	SAN JOSE	2	0
SAN SALVADOR	POTRERO ROBLEDO	1	0
SAN SALVADOR	TRANQUERA SAN RAFAEL	1	0
SAN SALVADOR	ISLA VALLE	1	0
SAN SALVADOR	SAN CAYETANO	1	0
SAN SALVADOR	SAN FRANCISCO	1	0
PASO YOBAI	8 DE DICIEMBRE	33	1
PASO YOBAI	SAN ANTONIO	29	1
PASO YOBAI	SAN COSME	21	1
PASO YOBAI	CENTRO	18	1
PASO YOBAI	SANTA MARIA	10	1
PASO YOBAI	PLANCHADA	8	1
PASO YOBAI	3 DE NOVIEMBRE	8	1
PASO YOBAI	SAN JOSE	7	1
PASO YOBAI	COLONIA NANSSEN	6	0
PASO YOBAI	COLONIA SUDETIA	5	0
PASO YOBAI	COSTA ALEGRE	3	0
PASO YOBAI	SAN ISIDRO	2	0
PASO YOBAI	MANGRULLO	2	0
PASO YOBAI	COMI INDIG ARROYO HU	2	0
PASO YOBAI	CORONEL CUBAS	2	0
PASO YOBAI	SAN AGUSTIN SUB-URBANO	2	0
PASO YOBAI	YCUA PORA	2	0
PASO YOBAI	TORRES CUE	2	0
PASO YOBAI	KURUSU	1	0
PASO YOBAI	SAN ROQUE	1	0
PASO YOBAI	KURUSU SUB URBANO	1	0
PASO YOBAI	2DA LINEA 3 DE NOVIEMBRE	1	0
PASO YOBAI	EL TRIUNFO	1	0
PASO YOBAI	NU VERA	1	0
PASO YOBAI	NUOVA GUAIRA	1	0
PASO YOBAI	ARROYO MOROTI	1	0
PASO YOBAI	SAN FRANCISCO I	1	0
PASO YOBAI	COLONIA NAVIDAD	1	1
PASO YOBAI	TAJYI	1	0
PASO YOBAI	ASENT. OÑONDIVEPA	1	0

ÑUMI	CENTRAL	13	3
ÑUMI	ARROYITO	8	4
ÑUMI	SAN FRANCISCO	2	0
ÑUMI	SAN LUIS	1	1
ÑUMI	CERRO KORA	1	0
NATALICIO TALAVERA	ESCUELA	7	1
NATALICIO TALAVERA	PRIMERA LINEA	2	0
NATALICIO TALAVERA	IGLESIA	2	0
NATALICIO TALAVERA	ZANJA PYTA	2	0
NATALICIO TALAVERA	VIRGEN DEL ROSARIO	2	0
NATALICIO TALAVERA	SAN MIGUEL	1	0
NATALICIO TALAVERA	SAN PEDRO	1	0
NATALICIO TALAVERA	ISLA 1	1	0
NATALICIO TALAVERA	SEGUNDA LINEA	1	1
NATALICIO TALAVERA	PASO ITA	1	0
NATALICIO TALAVERA	APEREA TY	1	0
MBOCAYATY	MARIA AUXILIADORA	7	2
MBOCAYATY	JORGE NAVILLE	7	2
MBOCAYATY	SANTA LIBRADA	5	0
MBOCAYATY	VIRGEN DEL ROSARIO	4	0
MBOCAYATY	CAPITAN JOSE SAMUDIO	3	0
MBOCAYATY	LOMA BARRETO	3	0
MBOCAYATY	VIRGEN DE LA ASUNCION	2	0
MBOCAYATY	TACUARITA	1	0
MBOCAYATY	SANTA BARBARA	1	0
MBOCAYATY	COSTA MBOCAYATY	1	0
MBOCAYATY	JORGE NAVILLE SUB-URBANO	1	0
MAURICIO JOSE TROCHE	CERRO PUNTA	16	0
MAURICIO JOSE TROCHE	ITACURUBI	15	0
MAURICIO JOSE TROCHE	SAN MIGUEL	10	0
MAURICIO JOSE TROCHE	SAN BLAS	10	1
MAURICIO JOSE TROCHE	CENTRO	5	1
MAURICIO JOSE TROCHE	ALEGRE	4	0
MAURICIO JOSE TROCHE	ASENT. NUEVA ESPERANZA	3	0
MAURICIO JOSE TROCHE	SANTA ROSA	3	0
MAURICIO JOSE TROCHE	VIRGEN DEL HUERTO	2	0
MAURICIO JOSE TROCHE	LOMA CLAVEL	2	0
MAURICIO JOSE TROCHE	KORA GUASU	2	1
MAURICIO JOSE TROCHE	CHACORE	1	0
MAURICIO JOSE TROCHE	COSTA CABALLERO	1	0
MAURICIO JOSE TROCHE	ÑUMI	1	0
MAURICIO JOSE TROCHE	GUAJAKI	1	0

TABLA 4 . CASOS DE DENGUE, DE LAS ULTIMAS 3 SEMANAS 8, 9, 10/2024 POR DISTRITOS Y BARRIOS DE RESIDENCIA . IV REGION SANITARIA – GUAIRÁ (PAG. 2)

Descripción

En las últimas 3 semanas se registraron 1693 notificaciones de Dengue, procedentes de Yataity(65), Villarrica(787), Tebicuary(16), San Salvador(15), Paso Yobai(174), Ñumi(25), Natalicio Talavera(21), Mbocayaty(35), Mauricio José Troche(76), José Fassardi(49), Iturbe(89), Itape(77), General Eugenio A. Garay(10), Félix Pérez Cardozo(71), Dr. Bottrell(10), Coronel Martínez(25), Colonia Independencia(106), Borja(42). Con 378 casos en las últimas tres semanas procedentes de Yataity(3), Villarrica(297), Tebicuary(1), Paso Yobai(9), Ñumi(8), Natalicio Talavera(2), Mbocayaty(4), Mauricio José Troche(3), José Fassardi(6), Iturbe(6), Itape(10), General Eugenio A. Garay(3), Félix Pérez Cardozo(16), Coronel Martínez(3), Colonia Independencia(6), Borja(1).

JOSE FASSARDI	SANTO DOMINGO	8	0
JOSE FASSARDI	KAGUARE1	7	3
JOSE FASSARDI	KAGUARE118	5	0
JOSE FASSARDI	FATIMA	5	1
JOSE FASSARDI	SANTA ROSA	4	0
JOSE FASSARDI	NIÑO JESUS	4	1
JOSE FASSARDI	COLONIA GUARANI	3	1
JOSE FASSARDI	SAN ISIDRO	3	0
JOSE FASSARDI	SANTA ANA	2	0
JOSE FASSARDI	KAGUARE116	2	0
JOSE FASSARDI	PIRECA	1	0
JOSE FASSARDI	SANTA TERESITA	1	0
JOSE FASSARDI	SAN FRANCISCO	1	0
JOSE FASSARDI	KAGUARE117	1	0
JOSE FASSARDI	SAN ANTONIO	1	0
JOSE FASSARDI	SAN LUIS	1	0
ITURBE	SAN FRANCISCO	34	2
ITURBE	ITACURUBI	8	0
ITURBE	SAN JUAN	8	1
ITURBE	SAN ROQUE	7	0
ITURBE	FATIMA	7	0
ITURBE	SAN LUIS	6	0
ITURBE	POTRERO	4	0
ITURBE	CANDEA MI	3	3
ITURBE	CONCEPCIÓN MI	3	0
ITURBE	SAN ANTONIO	3	0
ITURBE	CANDEA GUASU	2	0
ITURBE	PASO JOVAI	2	0
ITURBE	SAN IGNACIO	1	0
ITURBE	KA'ATY MI	1	0
ITAPE	INMACULADA CONCEPCIÓN	19	2
ITAPE	POTRERO SOSA	12	1
ITAPE	DULCE NOMBRE DE JESUS	10	0
ITAPE	SAN ISIDRO LABRADOR	9	4
ITAPE	CORAZON DE JESUS	7	0
ITAPE	CERRO GUY	5	1
ITAPE	ITAPE HUGUA	4	0
ITAPE	CERRITO	3	1
ITAPE	POTRERO RAMIREZ	3	1
ITAPE	LOMA HOY	2	0
ITAPE	KA'AGUY GUASU	1	0
ITAPE	POTRERO REDUCCION	1	0
ITAPE	COSTA HU	1	0

GENERAL EUGENIO A. GARAY	SAN ANTONIO	2	0
GENERAL EUGENIO A. GARAY	SAN PATRICIO	2	0
GENERAL EUGENIO A. GARAY	NANDU KUA KILOMETRO 22	2	1
GENERAL EUGENIO A. GARAY	KILOMETRO 29	1	1
GENERAL EUGENIO A. GARAY	ASUNCION SUB-URBANO	1	0
GENERAL EUGENIO A. GARAY	SAN ROQUE	1	0
GENERAL EUGENIO A. GARAY	KILOMETRO. 25	1	1
FELIX PEREZ CARDOZO	CENTRO	15	3
FELIX PEREZ CARDOZO	KAUNDY	12	3
FELIX PEREZ CARDOZO	SAN PEDRO	12	2
FELIX PEREZ CARDOZO	SANTA ELENA	7	2
FELIX PEREZ CARDOZO	COSTA MERCADO	6	1
FELIX PEREZ CARDOZO	ESTACION	4	1
FELIX PEREZ CARDOZO	POTRERO MELGAREJO	4	0
FELIX PEREZ CARDOZO	ESTACION COSTA	4	2
FELIX PEREZ CARDOZO	AQUINO COSTA	2	0
FELIX PEREZ CARDOZO	KOKUERE GUASU	2	0
FELIX PEREZ CARDOZO	TORO KUA	1	1
FELIX PEREZ CARDOZO	POTRERO BENITEZ	1	1
FELIX PEREZ CARDOZO	CERRITO	1	0
DR. BOTTRELL	CALLE 40	3	0
DR. BOTTRELL	TAKUAPITY	3	0
DR. BOTTRELL	NUMI - SAN JOSE	1	0
DR. BOTTRELL	13 DE JUNIO	1	0
DR. BOTTRELL	ALEGRE	1	0
DR. BOTTRELL	CENTRO	1	0
CORONEL MARTINEZ	SAN RAMON	9	2
CORONEL MARTINEZ	CAPELLAN CARDOZO	4	0
CORONEL MARTINEZ	SAN PEDRO	3	0
CORONEL MARTINEZ	INMACULADA CONCEPCIÓN	3	0
CORONEL MARTINEZ	TENIENTE BOGADO	2	0
CORONEL MARTINEZ	FERREIRA	1	0
CORONEL MARTINEZ	POTRERO VILLAR	1	0
CORONEL MARTINEZ	ARROYITO	1	0
CORONEL MARTINEZ	SAN MIGUEL	1	1

COLONIA INDEPENDENCIA	MELGAREJO	12	0
COLONIA INDEPENDENCIA	POTRERO DEL CARMEN	11	1
COLONIA INDEPENDENCIA	SANTO DOMINGO	9	0
COLONIA INDEPENDENCIA	SANTA CECILIA SUB-URBANO	7	0
COLONIA INDEPENDENCIA	CARLOS PFANL	5	1
COLONIA INDEPENDENCIA	KURUSU PE	5	0
COLONIA INDEPENDENCIA	SAN VICENTE	5	0
COLONIA INDEPENDENCIA	CALLE ALTA	5	0
COLONIA INDEPENDENCIA	SAN GERVACIO	5	0
COLONIA INDEPENDENCIA	VIRGEN DE FATIMA	5	0
COLONIA INDEPENDENCIA	YROSA LINEA 9	4	1
COLONIA INDEPENDENCIA	PLANTA URBANA	4	0
COLONIA INDEPENDENCIA	PAÑETAY	3	0
COLONIA INDEPENDENCIA	CALLE FLORIDA	3	0
COLONIA INDEPENDENCIA	ITA AZUL	3	2
COLONIA INDEPENDENCIA	YROSA LINEA 11	3	0
COLONIA INDEPENDENCIA	YROSA LINEA 1	2	0
COLONIA INDEPENDENCIA	CRISTO REY	2	0
COLONIA INDEPENDENCIA	VISTA ALEGRE	2	0
COLONIA INDEPENDENCIA	ZORRILLA CUE	1	0
COLONIA INDEPENDENCIA	LAS MERCEDES	1	0
COLONIA INDEPENDENCIA	PIRECA BAJA	1	0
COLONIA INDEPENDENCIA	SAN ANTONIO	1	0
COLONIA INDEPENDENCIA	NIÑO JESUS	1	0
COLONIA INDEPENDENCIA	YROSA LINEA 10	1	0
COLONIA INDEPENDENCIA	MAYOR CUE	1	0
COLONIA INDEPENDENCIA	CERRO KORA	1	0
COLONIA INDEPENDENCIA	CERRITO	1	0
COLONIA INDEPENDENCIA	SANTA ROSA	1	1
COLONIA INDEPENDENCIA	YROSA LINEA 4	1	0
BORJA	VALLE PE	12	0
BORJA	BOQUERON	10	0
BORJA	RINCON	8	0
BORJA	YHACA GUASU	3	0
BORJA	MACARRO	2	0
BORJA	LOMAI	2	1
BORJA	COLONIA TAKUARE E	1	0
BORJA	SAN ANTONIO	1	0
BORJA	COLONIA 20 DE JUNIO	1	0
BORJA	AGUSTIN MOLAS	1	0
BORJA	URBANO	1	0
TOTALES		1693	378

GRÁFICO 5 . CURVA DE NOTIFICACIONES DE ZIKA. SE 38/2023 A SE 10/2024 IV REGION SANITARIA - GUAIRÁ

Descripción

Desde la SE 38/2023 a la SE 10/2024 Se Registraron 3 notificaciones de ZIKA de los cuales el 100%(3/3) son descartados.

