

BOLETIN SEMANAL

ARBOVIROSIS

IV REGION SANITARIA - GUAIRÁ

SE 38/2023 A SE 13/2024 (del 17 de setiembre de 2023 al 30 de marzo de 2024)

Descripción

Este boletín contiene información actualizada de la Situación Epidemiológica de Arbovirosis: Dengue, Zika y Chikungunya.

Los datos presentados, tienen como fuente principal la base nacional de la Vigilancia de Arbovirosis.

Consideraciones

El contenido de este boletín puede modificarse según la dinámica de la vigilancia de las Arbovirosis: Dengue, Chikungunya y Zika.

Las notificaciones de Arbovirosis se definen operacionalmente, en este boletín, a partir de la Resolución N° 335/2023, correspondiente al 29 de junio del año 2023 "Criterios de definición de casos de arbovirosis: dengue, chikungunya y zika y el flujograma de toma de muestra para laboratorio".

Remitirse a este documento oficial para conocer las definiciones epidemiológicas de caso, utilizados en este material.

ELABORADO POR LA UNIDAD EPIDEMIOLOGICA REGIONAL

Epidemiólogo Regional:

Dra. Beatriz Ojeda

Correo electrónico:

epidemiologiaivregionsanitaria@gmail.com

Unidad Epidemiológica Regional: Cuarta Región Sanitaria, Guairá.

Oficina: Gral. Duarte & Spezzini, Villarrica

GRÁFICO 1. CURVA DE NOTIFICACIONES DE CHIKUNGUNYA. SE 38/2023 A SE 13/2024 IV REGION SANITARIA - GUAIRÁ

Descripción

Desde la SE 38/2023 a la SE 13/2024 se acumularon 650 notificaciones de Chikungunya, de las cuales el 5%(35/650) corresponden a casos, 68%(444/650) a descartados y 26%(171/650) a sospechosos.

Se observó el pico máximo de en la SE 1 (31 de diciembre al 6 de enero de 2024) con 50 notificaciones. En las últimas semanas se observó una tendencia descendente de notificaciones.

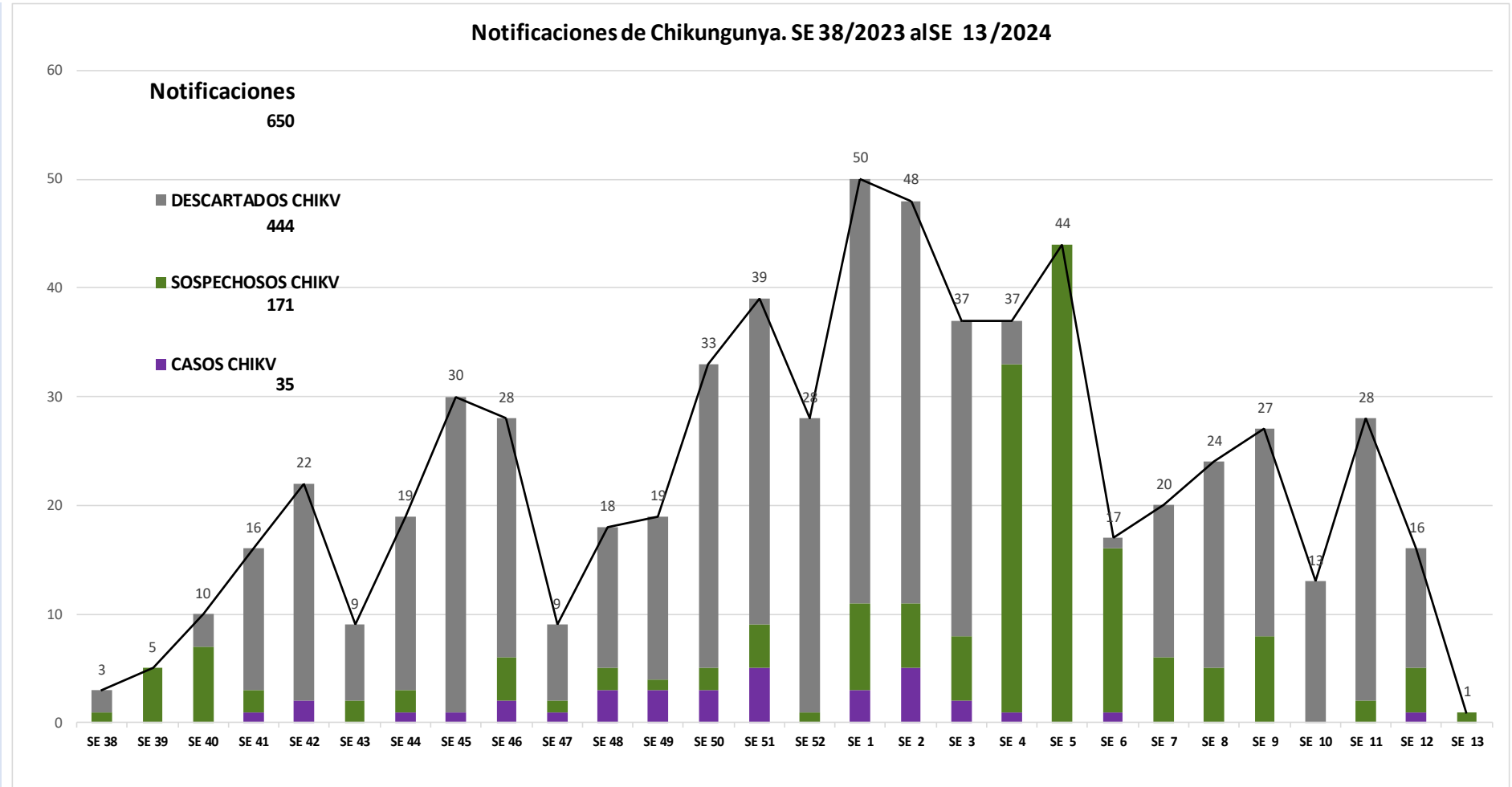


GRÁFICO 2. CURVA DE CASOS DE CHIKUNGUNYA. SE 38/2023 A SE 13/2024 IV REGION SANITARIA - GUAIRÁ

Descripción

Desde la SE 38/2023 a la SE 13/2024 se acumularon 35 casos de Chikungunya, de las cuales el 94%(33/35) corresponden a casos confirmados y 6%(2/35) a probables.

Se observó el pico máximo de en la SE 51 (17 al 23 de diciembre de 2023) con 5 Casos y SE 2 (7 al 13 de enero de 2024) con 5 Casos. Con 1 caso confirmado en las últimas 3 semanas.

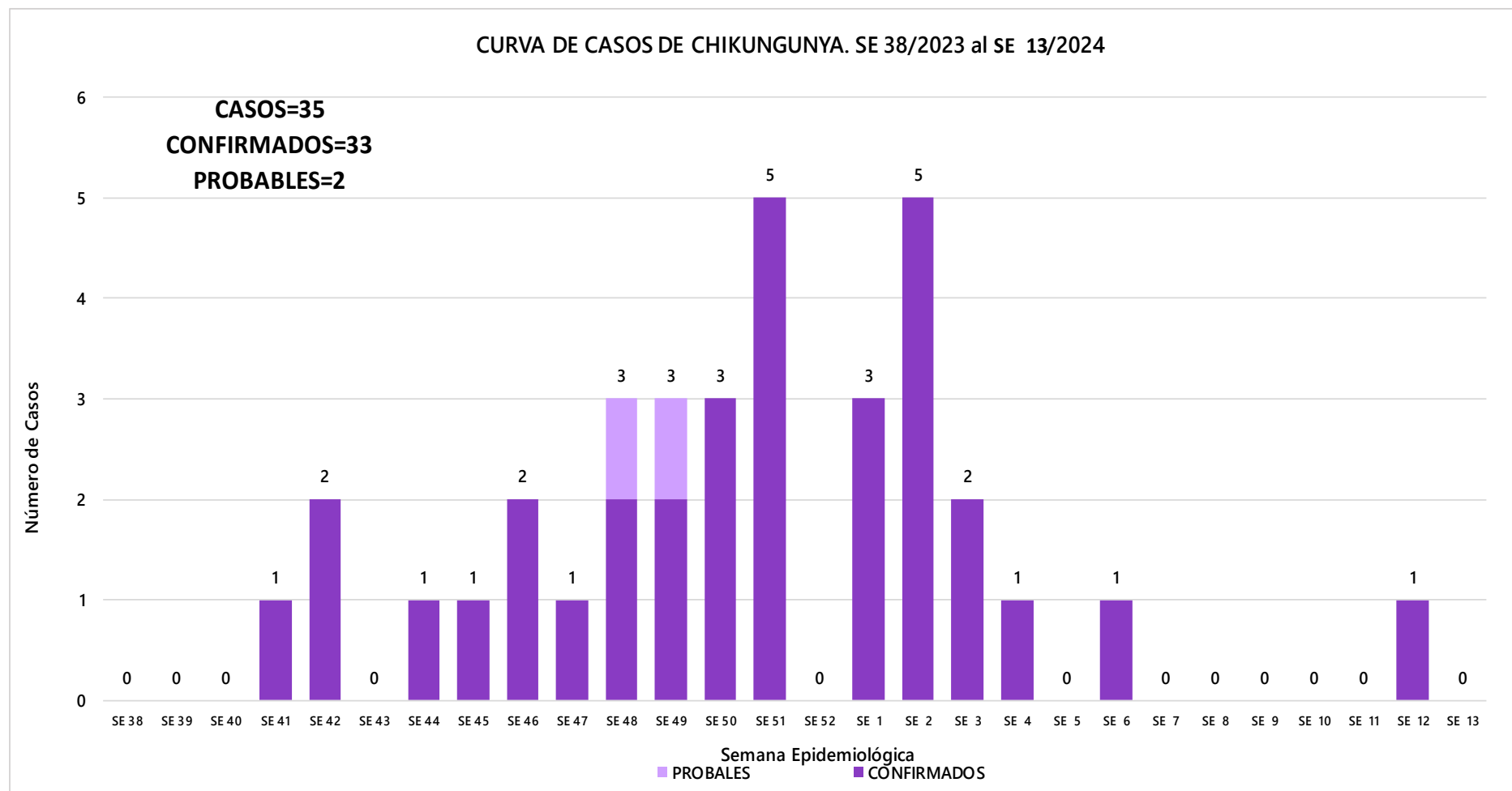


TABLA 1. CASOS ACUMULADOS DE CHIKUNGUNYA, DE LA SE 38/2023 A SE 13/2024 POR DISTRITOS DE RESIDENCIA. IV REGION SANITARIA - GUAIRÁ

Descripción

El distrito con mayor proporción de casos es Villarrica 68%(23/34) de los casos, seguido de Mbocayaty 9%(3/34), Iturbe 6%(2/34) , Mauricio José Troche 3%(1/34) y los demás distritos en menor medida.

BARRIOS O DISTRITOS	CASOS DE CHIKV	TOTALES
VILLARRICA	23	474
MBOCAYATY	3	17
ITURBE	2	7
MAURICIO JOSE TROCHE	1	9
COLONIA INDEPENDENCIA	1	10
TEBICUARY	1	5
ITAPE	1	29
FELIX PEREZ CARDOZO	1	22
SAN SALVADOR	1	2
YATAITY	0	13
CORONEL MARTINEZ	0	11
BORJA	0	10
JOSE FASSARDI	0	7
PASO YOBAI	0	8
NATALICIO TALAVERA	0	4
GENERAL EUGENIO A. GARAY	0	8
ÑUMI	0	9
DR. BOTTRELL	0	1
TOTALES	34	646

TABLA 2 . CASOS DE CHIKUNGUNYA, DE LAS ULTIMAS 3 SEMANAS 11, 12, 13/2024 POR DISTRITOS Y BARRIOS DE RESIDENCIA . IV REGION SANITARIA - GUAIRÁ

Descripción

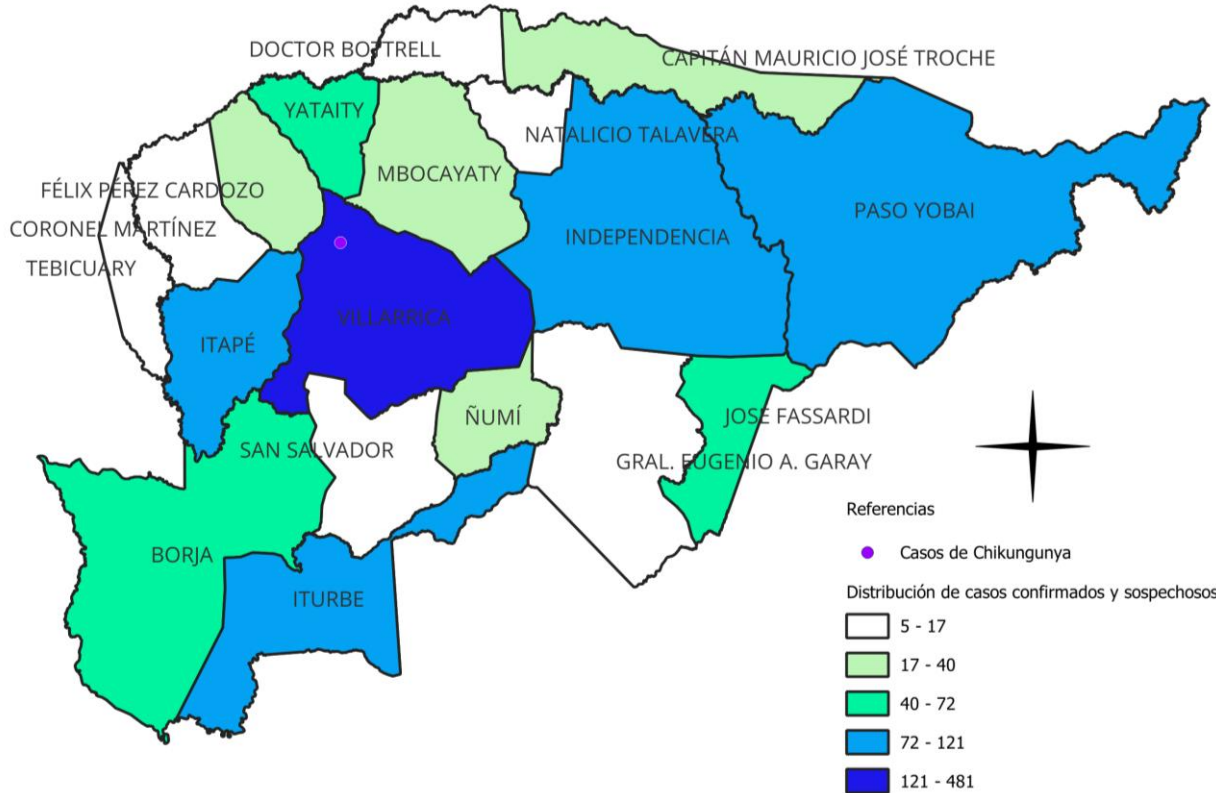
En las últimas 3 semanas se registraron 45 notificaciones de Chikungunya, procedentes de Yataity(1), Villarrica(34), Tebicuary(1), Paso Yobai(1), Mbocayaty(1), José Fassardi(2), Itape(3), General Eugenio A. Garay(1), Colonia Independencia(1).
Con 1 caso en las últimas tres semanas procedentes de Villarrica(1).

DISTRITOS	BARRIOS	NOTIFICACIONES CHIK ULTIMAS 3 SEMANAS	CASOS DE CHIK ULTIMAS 3 SEMANAS
YATAITY	VALLE PYTA	1	0
VILLARRICA	SANTA LIBRADA	9	0
VILLARRICA	LOMAS VALENTINAS	7	0
VILLARRICA	TUYUTIMI	5	1
VILLARRICA	CENTRO	3	0
VILLARRICA	CAROVENI	2	0
VILLARRICA	RINCON	2	0
VILLARRICA	SAN MIGUEL	1	0
VILLARRICA	ITA YVU	1	0
VILLARRICA	SANTA LUCIA	1	0
VILLARRICA	ESTACION	1	0
VILLARRICA	COSTA ESPINILLO	1	0
VILLARRICA	SALESIANO	1	0
TEBICUARY	CENTRO	1	0
PASO YOBAI	MANGRULLO	1	0
MBOCAYATY	VIRGEN DE LA ASUNCION	1	0
JOSE FASSARDI	SAN LUIS	1	0
JOSE FASSARDI	COLONIA GUARANI	1	0
ITAPE	ITAPE HUGUA	1	0
ITAPE	CORAZON DE JESUS	1	0
ITAPE	POTRERO RAMIREZ	1	0
GENERAL EUGENIO A. GARAY	ÑANDU KUA KILOMETRO 22	1	0
COLONIA INDEPENDENCIA	YROYSA LINEA 10	1	0
TOTALES		45	1

MAPAS DE DISTRIBUCIÓN DE CASOS

GUAIRA

Vigilancia de Chikungunya y Dengue
SE 11,12,13/2024
Año 2024



VILLARRICA

Vigilancia de Chikungunya y Dengue
SE 11,12,13/2024
Año 2024

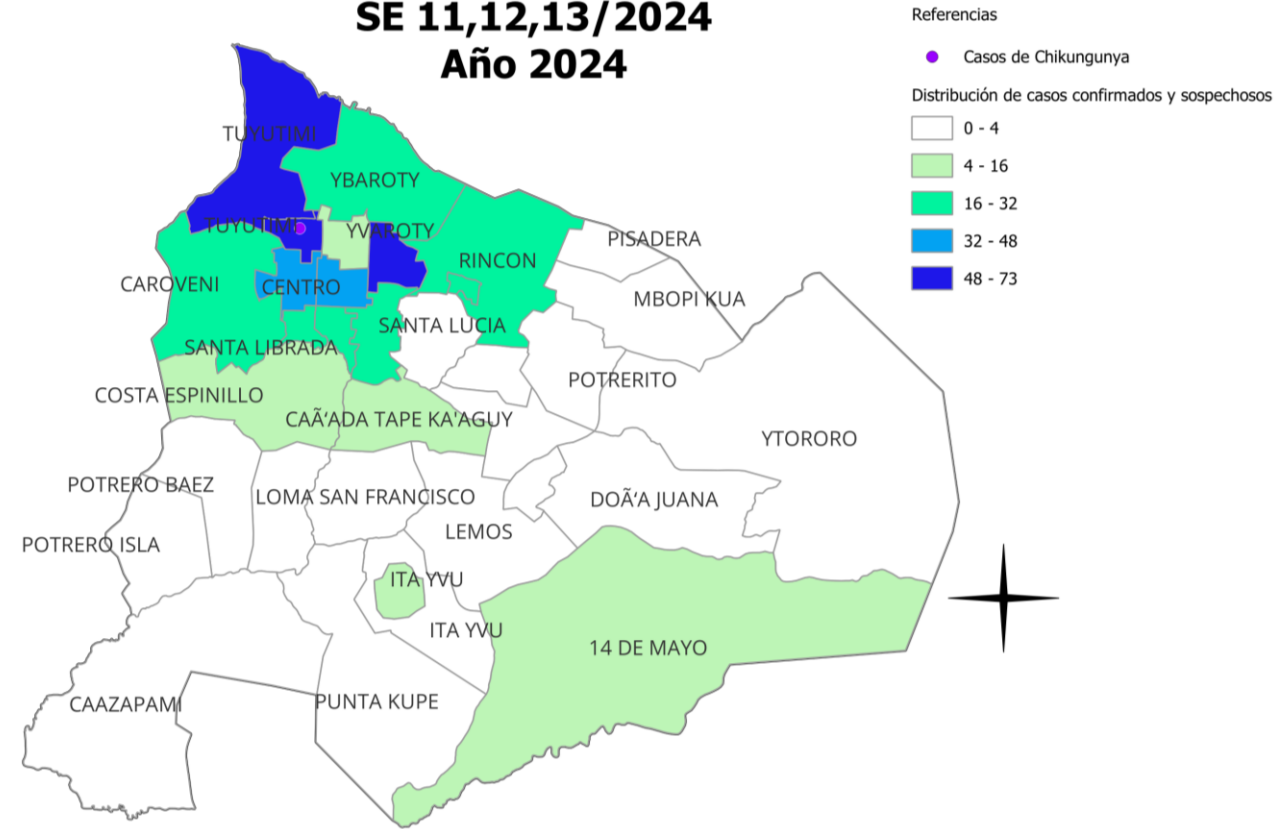


GRÁFICO 3. CURVA DE NOTIFICACIONES DE DENGUE. SE 38/2023 A SE 13/2024 IV REGION SANITARIA -GUAIRÁ

Descripción

Desde la SE 38/2023 a la SE 13/2024 se acumularon 9684 notificaciones de Dengue, de las cuales el 24%(2302/9684) corresponden a casos, 67%(6479/9684) a sospechosos y 9%(903/9684) a descartados.

Se observó el pico máximo de en la SE 6 (del 4 al 10 de febrero de 2024) con 829 notificaciones.

En las últimas semanas se observó un descenso de las notificaciones.

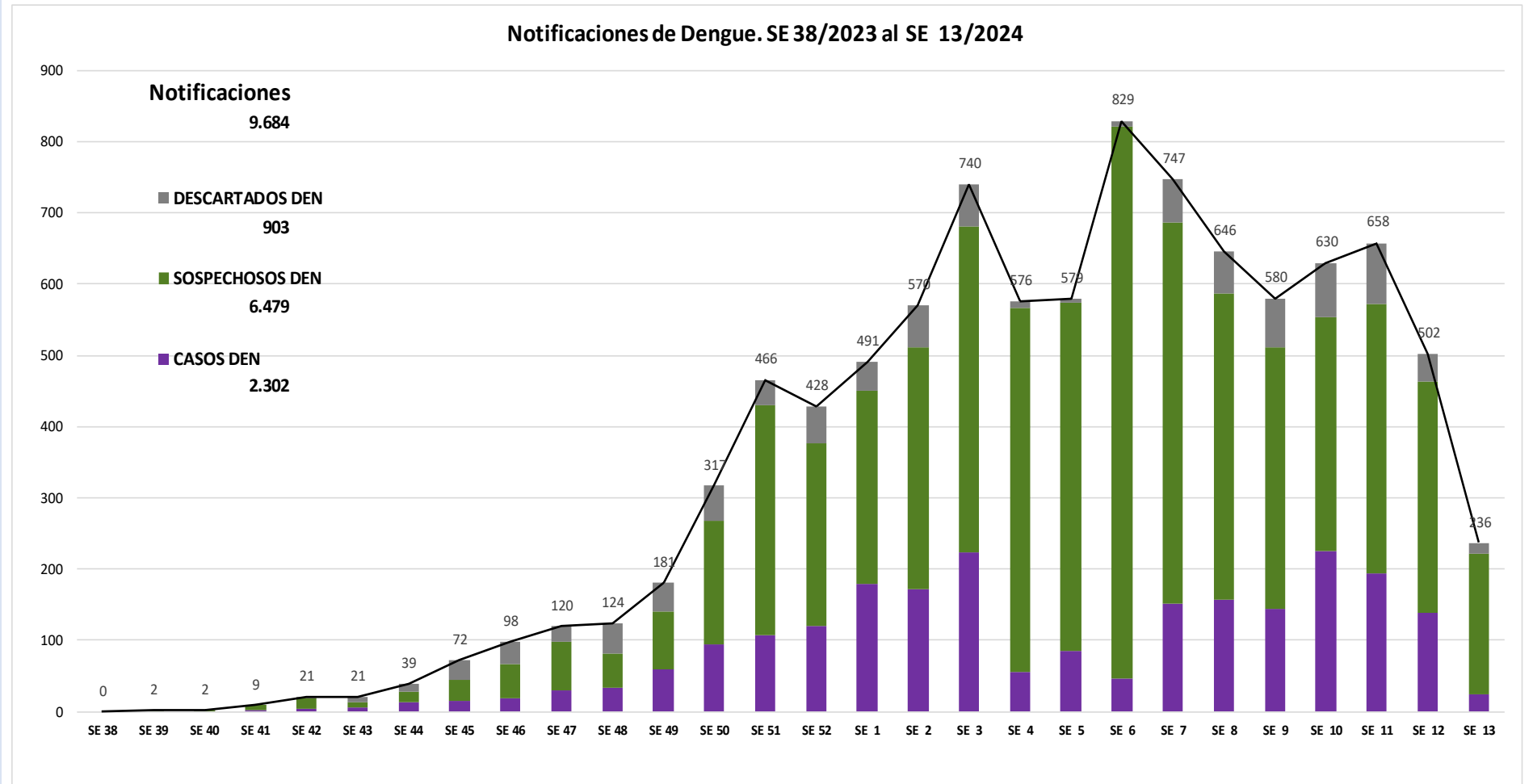


GRÁFICO 4. CURVA DE CASOS DE DENGUE. SE 38/2023 A SE 13/2024 IV REGION SANITARIA -GUAIRÁ

Descripción

Desde la SE 38/2023 a la SE 13/2024 se acumularon 9684 notificaciones de Dengue, de las cuales el 85%(1953/2302) corresponden a casos, 15%(349/2302) a probables. Posteriormente se observan un descenso en los casos.

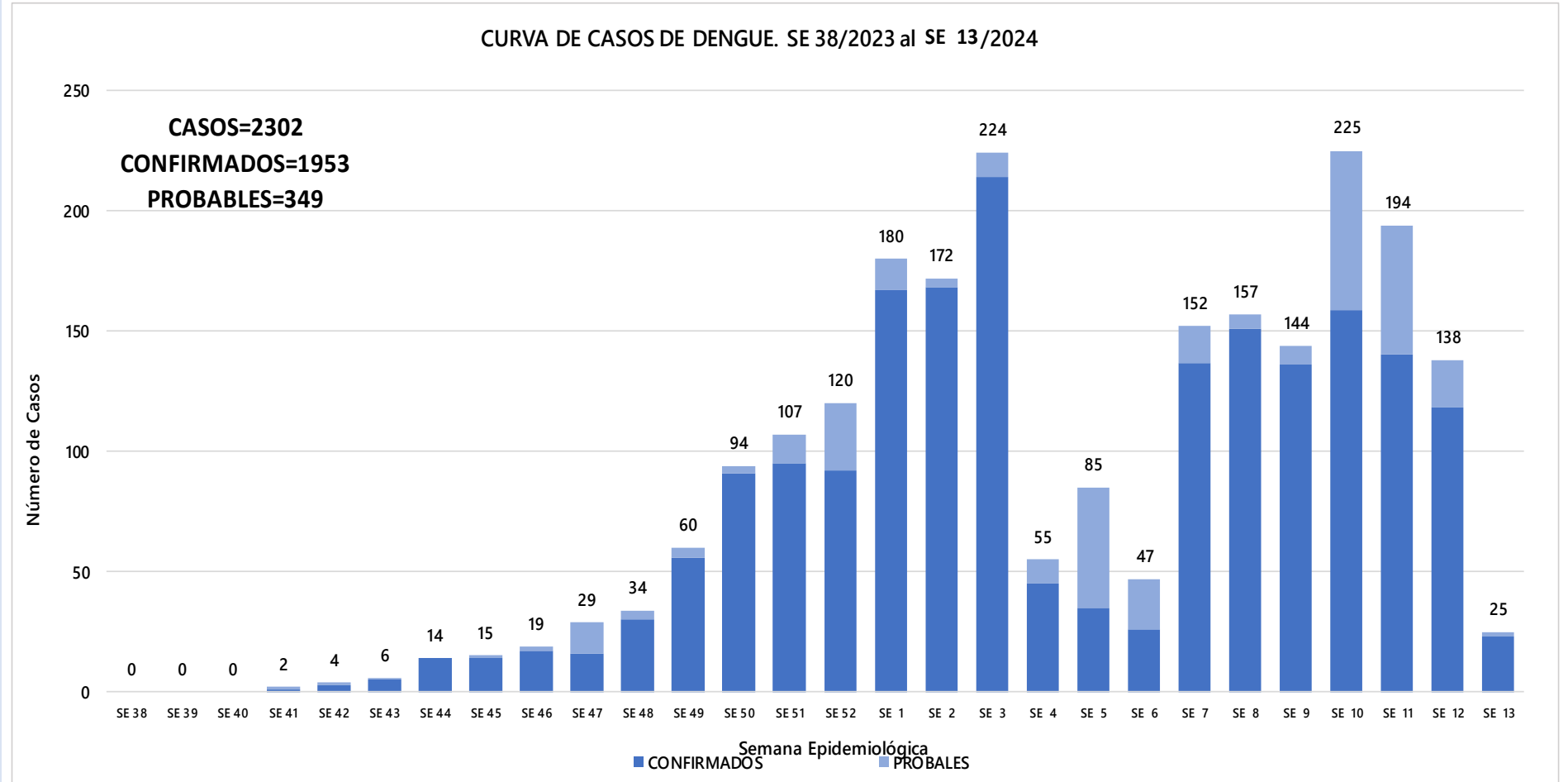


TABLA 3. CASOS ACUMULADOS DE DENGUE, DE LA SE 38/2023 A SE 13/2024 POR DISTRITOS DE RESIDENCIA. IV REGION SANITARIA - GUAIRÁ

Descripción

El distrito con mayor proporción de casos es Villarrica 66%(1508/2290) de los casos, seguido de Iturbe 5%(122/2290), Mboacaty 5%(112/2290) , Yataity 4%(89/2290) y los demás distritos en menor medida.

BARRIOS O DISTRITOS	CASOS DE DENGUE	TOTALES
VILLARRICA	1508	4505
ITURBE	122	626
MBOCAYATY	112	412
YATAITY	89	414
PASO YOBAI	83	662
COLONIA INDEPENDENCIA	69	763
FELIX PEREZ CARDOZO	69	341
ITAPE	53	287
MAURICIO JOSE TROCHE	31	443
ÑUMI	30	110
BORJA	26	246
CORONEL MARTINEZ	25	102
NATALICIO TALAVERA	17	160
GENERAL EUGENIO A. GARAY	16	83
JOSE FASSARDI	14	235
TEBICUARY	12	53
SAN SALVADOR	9	85
DR. BOTTRELL	5	56
TOTALES	2290	9583

TABLA 4 . CASOS DE DENGUE, DE LAS ULTIMAS 3 SEMANAS 11, 12, 13/2024 POR DISTRITOS Y BARRIOS DE RESIDENCIA . IV REGION SANITARIA - GUAIRÁ (PAG. 1)

Descripción

En las últimas 3 semanas se registraron 1393 notificaciones de Dengue, procedentes de Yataity(55), Villarrica(591), Tebicuary(8), San Salvador(17), Paso Yobai(123), Ñumi(40), Natalicio Talavera(11), Mbocayaty(26), Mauricio José Troche(39), José Fassardi(73), Iturbe(100), Itape(93), General Eugenio A. Garay(15), Félix Pérez Cardozo(33), Dr. Bottrell(8), Coronel Martínez(17), Colonia Independencia(91), Borja(53). Con 357 casos en las últimas tres semanas procedentes de Yataity(17), Villarrica(205), Tebicuary(1), San Salvador(3), Paso Yobai(21), Ñumi(10), Natalicio Talavera(4), Mbocayaty(7), Mauricio José Troche(5), José Fassardi(4), Iturbe(29), Itape(18), General Eugenio A. Garay(2), Félix Pérez Cardozo(8), Coronel Martínez(9), Colonia Independencia(7), Borja(7).

DISTRITOS	BARRIOS	NOTIFICACIONES DENGUE	CASOS DE DENGUE
		ULTIMAS 3 SEMANAS	ULTIMAS 3 SEMANAS
YATAITY	ALEGRE	18	5
YATAITY	CAPILLITA	12	3
YATAITY	14 DE SETIEMBRE	5	3
YATAITY	POTRERO BENEGAS	5	0
YATAITY	TAJAMAR	3	2
YATAITY	COSMOS	3	2
YATAITY	VALLE PYTA	3	1
YATAITY	KA'AGUY KUPE	2	0
YATAITY	PUESTO KA'AGUY	2	1
YATAITY	LOMA BARRETO	2	0
VILLARRICA	TUYUTIMI	82	25
VILLARRICA	SAN MIGUEL	80	30
VILLARRICA	CENTRO	65	25
VILLARRICA	LOMAS VALENTINAS	63	26
VILLARRICA	SANTA LIBRADA	42	10
VILLARRICA	CAROVENI	39	9
VILLARRICA	SANTA LUCIA	37	17
VILLARRICA	ESTACION	33	12
VILLARRICA	YBAROTY	28	12
VILLARRICA	RINCON	25	5
VILLARRICA	YVAROTY	20	3
VILLARRICA	ITA YVU	13	9
VILLARRICA	COSTA ESPINILLO	12	4
VILLARRICA	SAN BLAS	11	7
VILLARRICA	14 DE MAYO	6	0
VILLARRICA	CAÑADA SAN JUAN	5	2
VILLARRICA	LOMA SAN FRANCISCO	4	1
VILLARRICA	POTRERO BAEZ	3	1
VILLARRICA	KURUSU FRANCISCO	3	2
VILLARRICA	DOÑA JUANA	3	1
VILLARRICA	YVYRA ROVY	3	1
VILLARRICA	SALESIANO	2	1
VILLARRICA	LEMOS	2	1
VILLARRICA	YTORORO	2	0
VILLARRICA	POTRERO SAN FRANCISCO	1	0
VILLARRICA	MBOPÍ KUA	1	0
VILLARRICA	CRISTO REY	1	0
VILLARRICA	ROSADO	1	0
VILLARRICA	POTRERITO	1	0
VILLARRICA	ITA YVU SUB-URBANO	1	1
VILLARRICA	PUNTA KUPE	1	0
VILLARRICA	ASENT. SINAI 1, 2 y 3	1	0

TEBICUARY	CENTRO	6	1
TEBICUARY	LOMA PINO	1	0
TEBICUARY	ZONA INDUSTRIAL	1	0
SAN SALVADOR	FATIMA	6	0
SAN SALVADOR	SAN JOSE	3	0
SAN SALVADOR	SAN FRANCISCO	2	1
SAN SALVADOR	NTRA. SRA. DE LA ASUNCION	2	0
SAN SALVADOR	YHAKA MI	1	0
SAN SALVADOR	SAN ROQUE	1	1
SAN SALVADOR	JUQUERI	1	1
SAN SALVADOR	SAN CAYETANO	1	0
PASO YOBAI	8 DE DICIEMBRE	13	5
PASO YOBAI	3 DE NOVIEMBRE	13	1
PASO YOBAI	CENTRO	12	1
PASO YOBAI	SAN COSME	10	3
PASO YOBAI	SAN AGUSTIN SUB-URBANO	8	0
PASO YOBAI	COLONIA SUEDETIA	7	3
PASO YOBAI	SAN ANTONIO	6	2
PASO YOBAI	SANTA MARIA	6	2
PASO YOBAI	COLONIA NAVIDAD	6	0
PASO YOBAI	COLONIA NANSSSEN	5	0
PASO YOBAI	ARROYO MOROTI	5	1
PASO YOBAI	SAN JOSE	4	0
PASO YOBAI	PLANCHADA	3	0
PASO YOBAI	SAN ROQUE	3	0
PASO YOBAI	EL TRIUNFO	3	1
PASO YOBAI	MANGRULLO	2	0
PASO YOBAI	2DA LINEA 3 DE NOVIEMBRE	2	0
PASO YOBAI	ASENT. 8 DE DICIEMBRE	2	0
PASO YOBAI	SAN MARCOS	2	0
PASO YOBAI	COM INDIG ARROYO HU	1	0
PASO YOBAI	NUEVA GUIAIRA	1	0
PASO YOBAI	TORRES CUE	1	1
PASO YOBAI	TAJY'I	1	1
PASO YOBAI	ASENT. ONONDIVEPA	1	0
PASO YOBAI	ASENT. NUEVA ALBORADA	1	0
PASO YOBAI	COLONIAS UNIDAS	1	0
PASO YOBAI	PIKYRY	1	0
PASO YOBAI	KURUSU	1	0
PASO YOBAI	LA VICTORIA	1	0
PASO YOBAI	COM INDIG YRYVU K rA NARANJITO	1	0

ÑUMI	CENTRAL	16	2
ÑUMI	ARROYITO	14	4
ÑUMI	CRUZ DEL SUR	4	3
ÑUMI	CERRO KORA	3	0
ÑUMI	SANTA ELENA	1	0
ÑUMI	PERULERO	1	1
ÑUMI	SAN LUIS	1	0
NATALICIO TALAVERA	SAN PEDRO	2	1
NATALICIO TALAVERA	IGLESIA	2	0
NATALICIO TALAVERA	PAÑETÉY	1	0
NATALICIO TALAVERA	ZANJA PYTA	1	1
NATALICIO TALAVERA	SAN ISIDRO	1	0
NATALICIO TALAVERA	ARROYO COSTA	1	0
NATALICIO TALAVERA	PRIMERA LINEA	1	0
NATALICIO TALAVERA	VIRGEN DEL ROSARIO	1	1
NATALICIO TALAVERA	APEREA TY	1	1
MBOCAYATY	VIRGEN DEL ROSARIO	6	1
MBOCAYATY	COSTA MBOCAYATY	6	1
MBOCAYATY	MARIA AUXILIADORA	5	2
MBOCAYATY	JORGE NAVILLE	3	0
MBOCAYATY	CAPITAN JOSE SAMUDIO	2	1
MBOCAYATY	LOMA BARRETO	2	1
MBOCAYATY	VIRGEN DE LA ASUNCION	1	1
MBOCAYATY	PIRYTY	1	0
MAURICIO JOSE TROCHE	ITACURUBI	9	2
MAURICIO JOSE TROCHE	CERRO PUNTA	8	0
MAURICIO JOSE TROCHE	SAN BLAS	5	2
MAURICIO JOSE TROCHE	KORA GUASU	5	0
MAURICIO JOSE TROCHE	SAN MIGUEL	4	1
MAURICIO JOSE TROCHE	LOMA CLAVEL	3	0
MAURICIO JOSE TROCHE	CENTRO	2	0
MAURICIO JOSE TROCHE	ALEGRE	2	0
MAURICIO JOSE TROCHE	ÑUMI	1	0

TABLA 4 . CASOS DE DENGUE, DE LAS ULTIMAS 3 SEMANAS 11, 12, 13/2024 POR DISTRITOS Y BARRIOS DE RESIDENCIA . IV REGION SANITARIA – GUAIRÁ (PAG. 2)

Descripción

En las últimas 3 semanas se registraron 1393 notificaciones de Dengue, procedentes de Yataity(55), Villarrica(591), Tebicuary(8), San Salvador(17), Paso Yobai(123), Ñumi(40), Natalicio Talavera(11), Mbocayaty(26), Mauricio José Troche(39), José Fassardi(73), Iturbe(100), Itape(93), General Eugenio A. Garay(15), Félix Pérez Cardozo(33), Dr. Bottrell(8), Coronel Martínez(17), Colonia Independencia(91), Borja(53). Con 357 casos en las últimas tres semanas procedentes de Yataity(17), Villarrica(205), Tebicuary(1), San Salvador(3), Paso Yobai(21), Ñumi(10), Natalicio Talavera(4), Mbocayaty(7), Mauricio José Troche(5), José Fassardi(4), Iturbe(29), Itape(18), General Eugenio A. Garay(2), Félix Pérez Cardozo(8), Coronel Martínez(9), Colonia Independencia(7), Borja(7).

JOSE FASSARDI	FATIMA	13	1
JOSE FASSARDI	SANTO DOMINGO	8	0
JOSE FASSARDI	NIÑO JESUS	7	1
JOSE FASSARDI	SAN ANTONIO	6	0
JOSE FASSARDI	SAN LUIS	6	0
JOSE FASSARDI	KAGUAREI	5	0
JOSE FASSARDI	SAN PABLO	5	0
JOSE FASSARDI	KAGUAREI 18	4	1
JOSE FASSARDI	COLONIA GUARANI	3	0
JOSE FASSARDI	SANTA ANA	3	0
JOSE FASSARDI	SANTA ROSA	2	0
JOSE FASSARDI	SAN FRANCISCO	2	0
JOSE FASSARDI	SAN JUAN	2	0
JOSE FASSARDI	KAGUAREI 17	2	0
JOSE FASSARDI	SANTA TERESITA	1	0
JOSE FASSARDI	KAGUAREI 14	1	1
JOSE FASSARDI	SAN ROQUE	1	0
JOSE FASSARDI	SAN MIGUEL	1	0
JOSE FASSARDI	CRISTO REY	1	0
ITURBE	SAN FRANCISCO	32	12
ITURBE	POTRERO	11	2
ITURBE	SAN ROQUE	10	2
ITURBE	ITACURUBI	8	4
ITURBE	SAN JUAN	7	1
ITURBE	SAN LUIS	6	2
ITURBE	SAN ANTONIO	6	0
ITURBE	FATIMA	5	0
ITURBE	CAPITAN BRIZUELA	5	1
ITURBE	KA'ATY MI	3	3
ITURBE	CANDEA GUASU	3	0
ITURBE	CANDEA MI	2	1
ITURBE	CONCEPCIÓN MI	1	1
ITURBE	COSTA ALEGRE	1	0

ITAPE	INMACULADA CONCEPCIÓN	24	4
ITAPE	CORAZON DE JESUS	17	3
ITAPE	SAN ISIDRO LABRADOR	11	4
ITAPE	DULCE NOMBRE DE JESUS	10	0
ITAPE	COSTA HU	8	0
ITAPE	POTRERO SOSA	5	1
ITAPE	CERRITO	3	1
ITAPE	LOMA HOY	3	1
ITAPE	POTRERO RAMIREZ	3	2
ITAPE	CERRO GUY	2	0
ITAPE	KA'AGUY GUASU	2	1
ITAPE	POTRERO REDUCCION	2	0
ITAPE	ITAPE HUGUA	1	0
ITAPE	ISLA VEGA	1	1
ITAPE	CAROVENI NUEVO	1	0
GENERAL EUGENIO A. GARAY	MBOKAJA	3	0
GENERAL EUGENIO A. GARAY	POTRERO	3	0
GENERAL EUGENIO A. GARAY	SAN BENITO	2	0
GENERAL EUGENIO A. GARAY	KIRAYTY	2	1
GENERAL EUGENIO A. GARAY	KILOMETRO. 25	2	0
GENERAL EUGENIO A. GARAY	SAGRADO CORAZON DE JESUS	1	0
GENERAL EUGENIO A. GARAY	NANDU KUA KILOMETRO 22	1	0
GENERAL EUGENIO A. GARAY	CERRO POLILLA SAN PEDRO	1	1
FELIX PEREZ CARDOZO	CENTRO	8	2
FELIX PEREZ CARDOZO	KAUNDY	5	2
FELIX PEREZ CARDOZO	SANTA ELENA	5	1
FELIX PEREZ CARDOZO	SAN PEDRO	4	1
FELIX PEREZ CARDOZO	POTRERO MELGAREJO	4	0
FELIX PEREZ CARDOZO	ESTACION COSTA	4	2
FELIX PEREZ CARDOZO	AQUINO COSTA	2	0
FELIX PEREZ CARDOZO	CERRITO	1	0
DR. BOTTRELL	CENTRO	5	0
DR. BOTTRELL	TAKUAPITY	3	0
CORONEL MARTINEZ	SAN RAMON	7	3
CORONEL MARTINEZ	SAN PEDRO	2	1
CORONEL MARTINEZ	VIRGEN DE FATIMA	2	1
CORONEL MARTINEZ	FERREIRA	2	2
CORONEL MARTINEZ	TENIENTE BOGADO	1	0
CORONEL MARTINEZ	COSTA BARRIOS	1	0
CORONEL MARTINEZ	CAPELLAN CARDOZO	1	1
CORONEL MARTINEZ	SAGRADO CORAZON DE JESUS	1	1

COLONIA INDEPENDENCIA	POTRERO DEL CARMEN	11	0
COLONIA INDEPENDENCIA	MELGAREJO	10	0
COLONIA INDEPENDENCIA	VIRGEN DE FATIMA	8	0
COLONIA INDEPENDENCIA	CARLOS PFANNL	6	0
COLONIA INDEPENDENCIA	SANTO DOMINGO	5	0
COLONIA INDEPENDENCIA	ITA AZUL	5	1
COLONIA INDEPENDENCIA	VISTA ALEGRE	4	1
COLONIA INDEPENDENCIA	SANTA CECILIA SUB-URBANO	4	1
COLONIA INDEPENDENCIA	YROUSA LINEA 1	4	1
COLONIA INDEPENDENCIA	PLANTA URBANA	3	0
COLONIA INDEPENDENCIA	ZORRILLA CUE	3	1
COLONIA INDEPENDENCIA	CALLE FLORIDA	3	0
COLONIA INDEPENDENCIA	CALLE ALTA	2	1
COLONIA INDEPENDENCIA	PIRECA BAJA	2	0
COLONIA INDEPENDENCIA	AZUCENA	2	0
COLONIA INDEPENDENCIA	TERCERA FRACCION	2	0
COLONIA INDEPENDENCIA	YROUSA LINEA 13	2	0
COLONIA INDEPENDENCIA	YROUSA LINEA 4	2	0
COLONIA INDEPENDENCIA	CERRO LEON	1	0
COLONIA INDEPENDENCIA	PIRECA ALTA LINEA 14	1	0
COLONIA INDEPENDENCIA	SAN VICENTE	1	0
COLONIA INDEPENDENCIA	YROUSA LINEA 3	1	0
COLONIA INDEPENDENCIA	CAMPITO	1	0
COLONIA INDEPENDENCIA	SAN BONIFACIO	1	0
COLONIA INDEPENDENCIA	YROUSA LINEA 2	1	0
COLONIA INDEPENDENCIA	CRISTO REY	1	0
COLONIA INDEPENDENCIA	YROUSA LINEA 8	1	0
COLONIA INDEPENDENCIA	YROUSA LINEA 10	1	0
COLONIA INDEPENDENCIA	CERRO KORA	1	0
COLONIA INDEPENDENCIA	PRIMAVERA DE JESUS	1	0
COLONIA INDEPENDENCIA	SANTA ROSA	1	1
BORJA	VALLE PE	26	4
BORJA	RINCON	10	2
BORJA	MACARRO	4	0
BORJA	BOQUERON	2	1
BORJA	COLONIA 20 DE JUNIO	2	0
BORJA	URBANO	2	0
BORJA	CORDILLERA	2	0
BORJA	ÑU ROKY	2	0
BORJA	LOMAI	1	0
BORJA	SAN PEDRO	1	0
BORJA	AGUSTIN MOLAS	1	0
TOTALES		1393	357

GRÁFICO 5 . CURVA DE NOTIFICACIONES DE ZIKA. SE 38/2023 A SE 13/2024 IV REGION SANITARIA - GUAIRÁ

Descripción

Desde la SE 38/2023 a la SE 13/2024 Se Registraron 3 notificaciones de ZIKA de los cuales el 100%(3/3) son descartados.

