

BOLETIN SEMANAL

ARBOVIROSIS

XIII REGION SANITARIA - AMAMBAY

SE 38/2023 A SE 14/2024 (del 17 de Setiembre al 06 de Abril de 2024)

SE 38 INICIO PERIODO EPIDEMICO

Descripción

Este boletín contiene información actualizada de la Situación Epidemiológica de Arbovirosis: Dengue, Zika y Chikungunya.

Los datos presentados, tienen como fuente principal la base nacional de la Vigilancia de Arbovirosis.

Consideraciones

El contenido de este boletín puede modificarse según la dinámica de la vigilancia de las Arbovirosis: Dengue, Chikungunya y Zika.

Las notificaciones de Arbovirosis se definen operacionalmente, en este boletín, a partir de la Resolución N° **0335/2023** “Criterios de definición de casos de arbovirosis: dengue, chikungunya y zika”.

Remitirse a este documento oficial para conocer las definiciones epidemiológicas de caso, utilizados en este material.

ELABORADO POR LA UNIDAD EPIDEMIOLOGICA REGIONAL

Epidemiólogo Regional:

Dra. MSc. Ingrid Helena Gennaro Campos

Correo electrónico:

epidemiologiaamambayuer13@gmail.com

Unidad Epidemiológica Regional: Décima Tercera
Región Sanitaria, Amambay.

Oficina: Pedro Juan Caballero.

CASOS ACUMULADOS DE CHIKUNGUNYA, DE LA SE 38/2023 A LA SE 13/2024. XIII REGION SANITARIA-AMAMBAY

Descripción:

Desde el inicio del periodo epidémico (SE 38/2024) a la (SE 14/2024). Tenemos un total de notificaciones 104 para chikungunya, de las cuales se Descartaron 100 y siguen Sospechosos 9.

TABLA 2 . CASOS DE CHIKUNGUNYA, DE LAS ULTIMAS 3 SEMANAS SE 12, 13 y 14/2024 POR DISTRITOS Y DE RESIDENCIA . XIII REGION SANITARIA- AMAMBAY

Descripción: En las ultimas tres semanas se no se han observados casos notificados para chikungunya y ni se han confirmados en las ultimas 3 semanas.

MAPAS DE DISTRIBUCIÓN DE CASOS SE 38/2024 A SE 14/2024

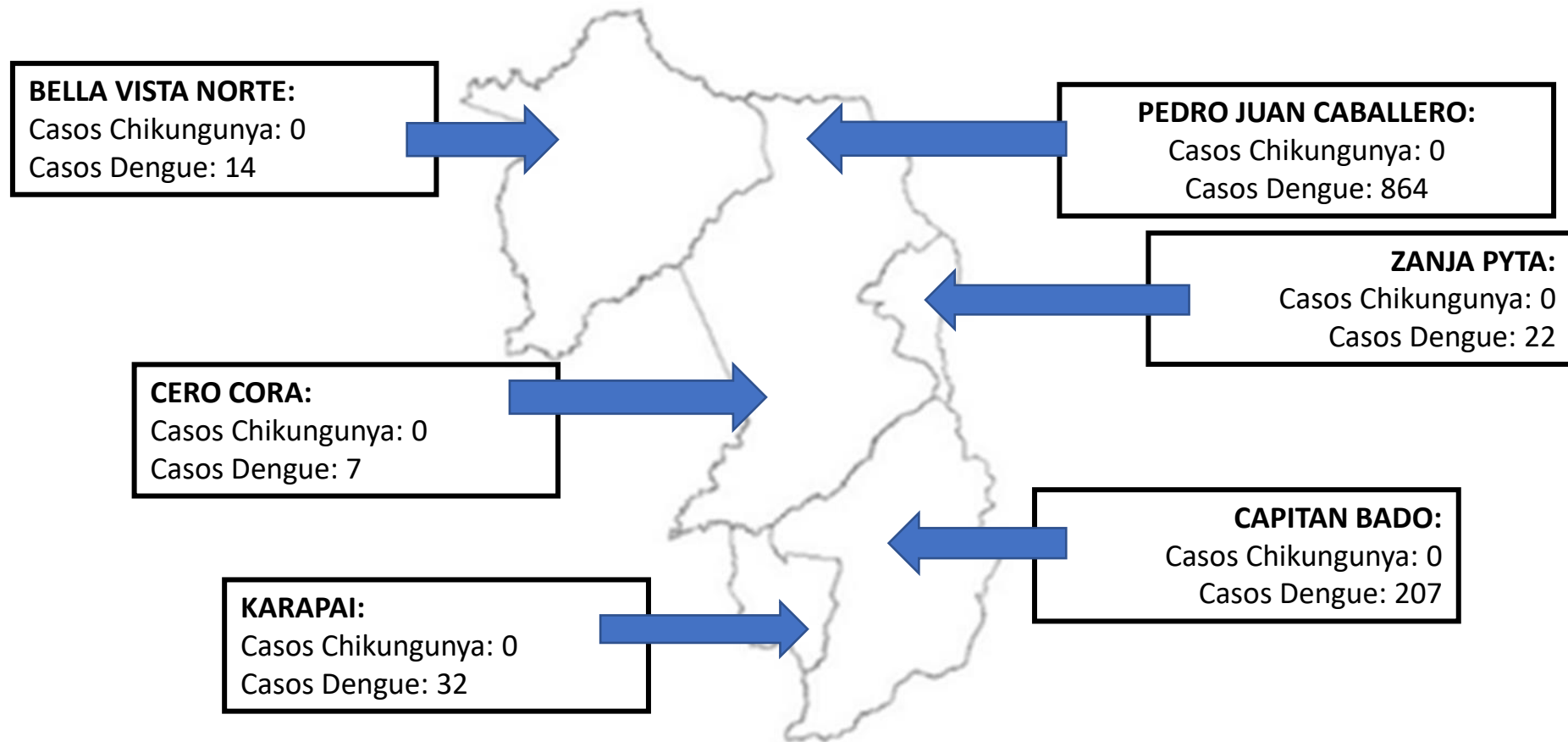


GRÁFICO 3. CURVA DE NOTIFICACIONES DE DENGUE. SE 38/2023 A SE 14 / 2024 XIII REGION SANITARIA- AMAMBAY.

Desde la SE 38/2023 a la SE 14/2024 se acumularon 3850 notificaciones de Dengue, de las cuales el 30% (1148/3850) corresponden a casos, 63% (2428/3850) a sospechosos y 15% (579/3850) a descartados.

En las últimas semanas se observó una tendencia a aumento de notificaciones.

Notificaciones de Dengue. SE 38/2023 a SE 14/2024

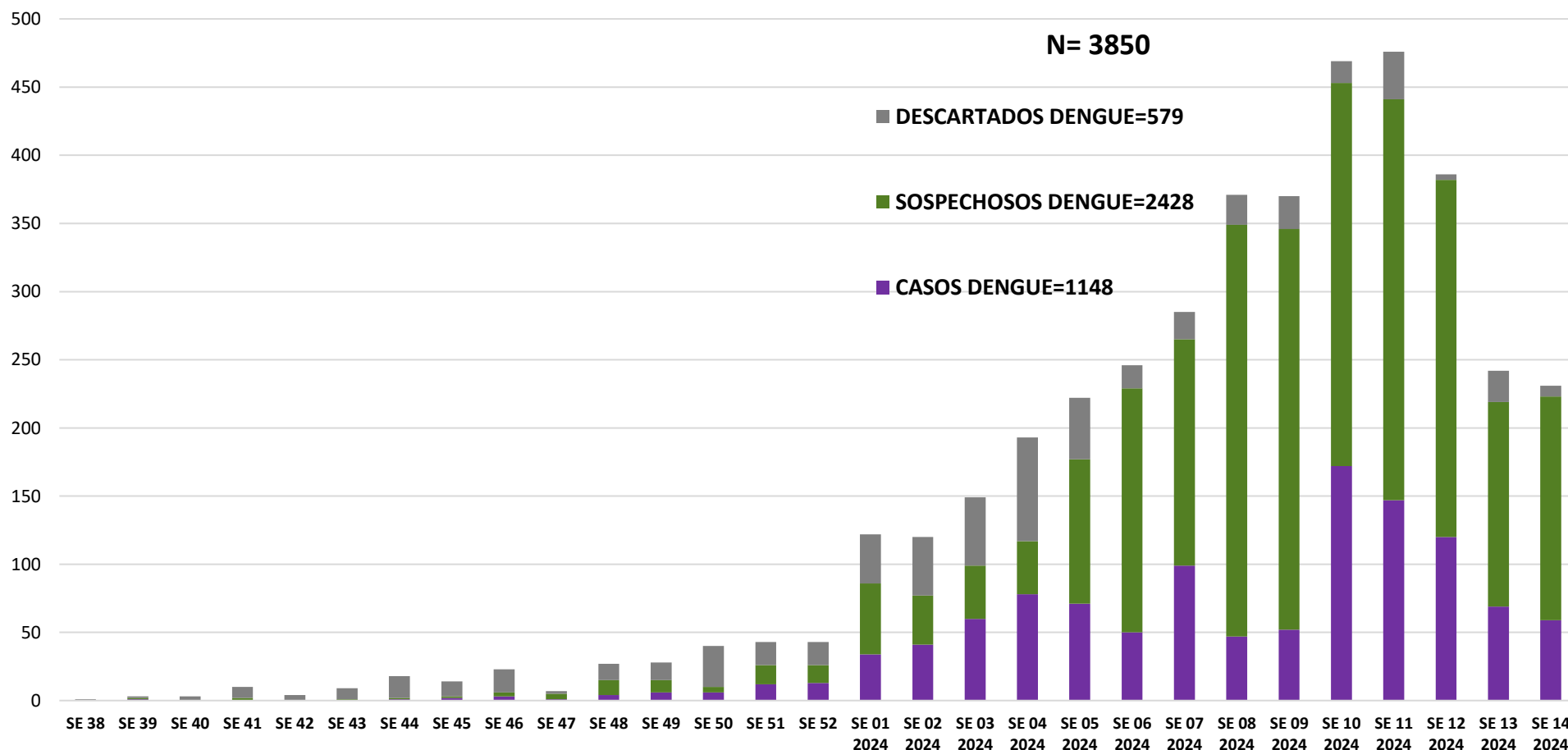


GRÁFICO 4. CURVA DE CASOS DE DENGUE. SE 38 / 2023 A SE 14 DEL 2024 XIII REGION SANITARIA- AMAMBAY

Desde la SE 38/2023 a la SE 14/2024 se acumularon 1148 casos de Dengue, de los cuales el 59% (683/1148) corresponden a casos confirmados, 40% (465/1148) a probables.

En las últimas semanas se observó una tendencia a aumento de notificaciones y confirmados.

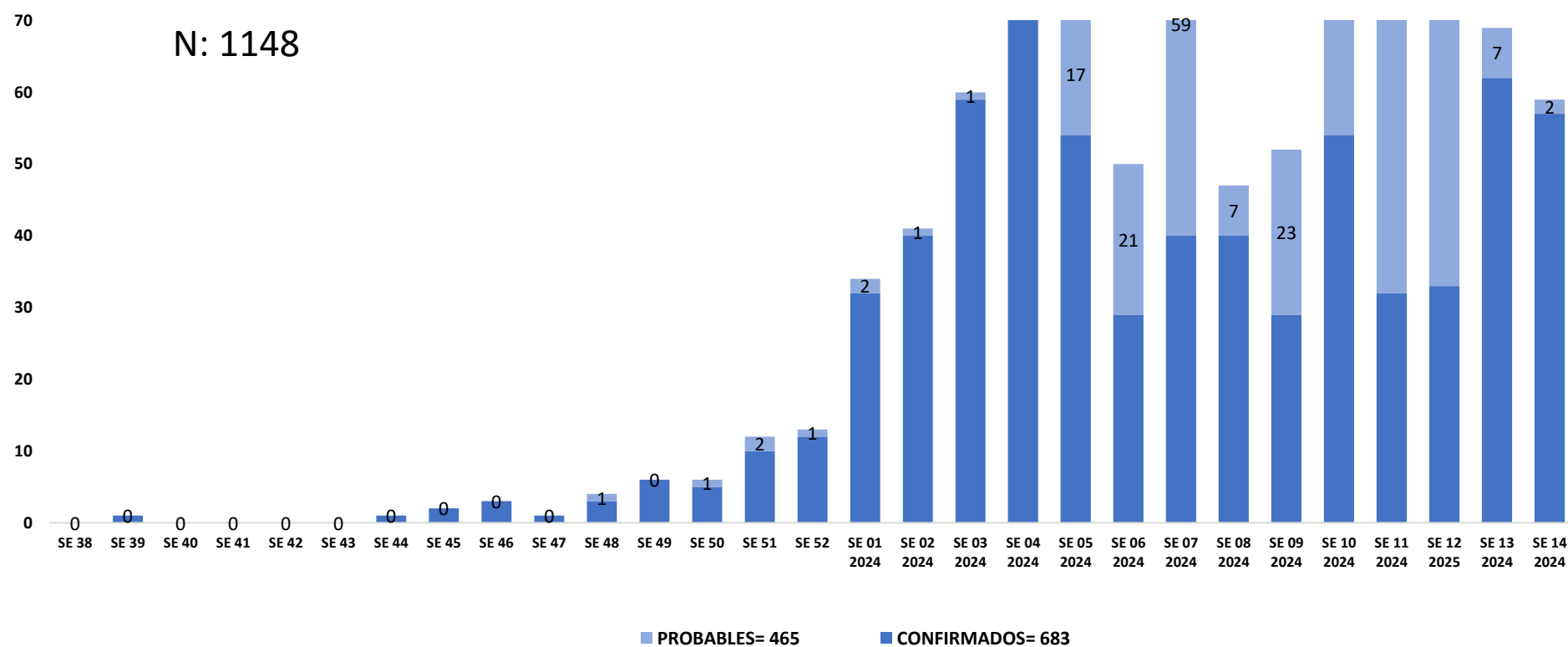


TABLA 3. CASOS ACUMULADOS DE DENGUE, DE LA SE 38 2023 A LA SE 14/2024 POR DISTRITOS DE RESIDENCIA. XIII REGION SANITARIA- AMAMBAY.

BARRIOS	CASOS DE DENGUE	DENGUE-1	DENGUE-2	TOTALES
BELLA VISTA	7	0	0	7
CAPITAN BADO	93	0	1	94
PEDRO JUAN CABALLERO	494	18	21	533
ZANJA PYTA	6	2	0	8
CERRO CORA	5	0	1	6
KARAPAI	30	0	0	30
TOTALES	635	20	23	678

Dengue: 678 casos confirmados con identificación de circulación por distritos..

Los casos confirmados por distrito: PJC (533), Capitán Bado (94), Bella Vista (7), Zanja Pyta (8) Cerro Cora(05.) KARAPA`I(30). Con circulación de DEN1 y DEN 2 en Pedro Juan Caballero y en los distrito de Cerro Cora, Capitán Bado, y Zanjsa Pyta circula DEN 2.

TABLA 4 . CASOS DE DENGUE, DE LAS ULTIMAS 3 SEMANAS SE 12, 13 y 14 /2024 POR DISTRITOS Y BARRIOS DE RESIDENCIA . XIII REGION SANITARIA- AMAMBAY

DISTRITOS	NOTIFICACIONES DENGUE ULTIMAS 3 SEMANAS	CASOS CONFIRMADOS DE DENGUE ULTIMAS 3 SEMANAS
BELLA VISTA	21	2
CAPITAN BADO	235	15
CERRO CORA	6	1
KARAPA'I	1	0
PEDRO JUAN CABALLERO	590	227
ZANJA PYTA	4	1
TOTALES	857	246

Dengue: En las ultimas tres semanas se notificaron 857 casos y 246 confirmados de Dengue.

NOTIFICACIONES DE ZIKA. SE 38/2023 A SE 14/2024 XIII REGION SANITARIA- AMAMBAY.

No se han registrado notificaciones ni casos de Zika. En ninguno de los distritos de Amambay.