

BOLETIN SEMANAL

ARBOVIROSIS

XIV REGION SANITARIA-CANINDEYU

SE 38/2023 A SE 15/2024 (del 17 Septiembre del 2023 al 13 de Abril del 2024)

Descripción

Este boletín contiene información actualizada de la Situación Epidemiológica de Arbovirosis: Dengue, Zika y Chikungunya.

Los datos presentados, tienen como fuente principal la base nacional de la Vigilancia de Arbovirosis.

Consideraciones

El contenido de este boletín puede modificarse según la dinámica de la vigilancia de las Arbovirosis: Dengue, Chikungunya y Zika.

Las notificaciones de Arbovirosis se definen operacionalmente, en este boletín, a partir de la **Resolución N° 0335/2023**, "Criterios de definición de casos de arbovirosis: dengue, chikungunya y zika".

Remitirse a este documento oficial para conocer las definiciones epidemiológicas de caso, utilizados en este material.

ELABORADO POR LA UNIDAD EPIDEMIOLOGICA REGIONAL

Epidemióloga Regional:

Dra. Rocío Ramírez Alonso

Correo electrónico:

epidecanindeyu@gmail.com

Unidad Epidemiológica Regional: Décimo Cuarta
Región Sanitaria, Canindeyú.

Oficina: Salto del Guairá, Canindeyú.

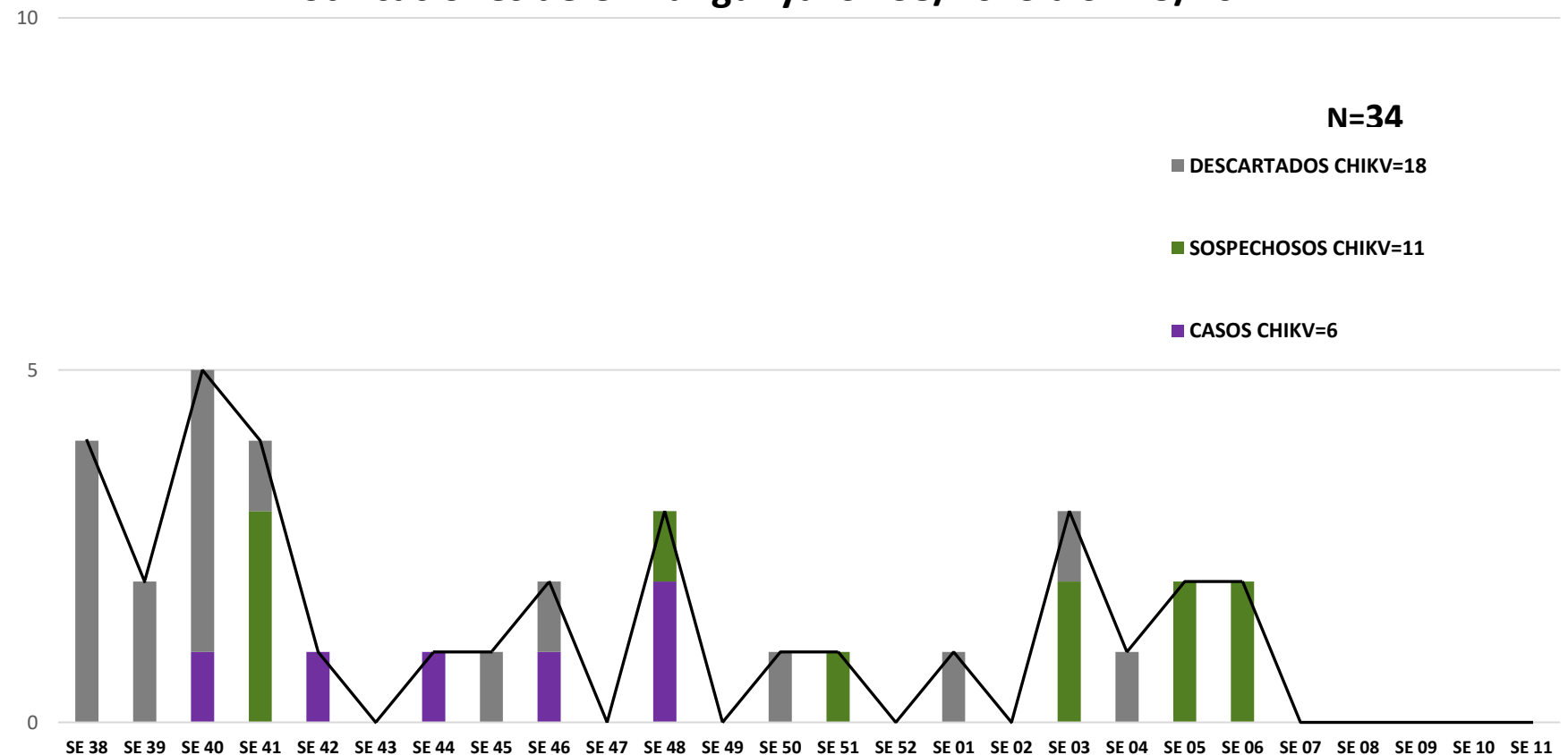
GRAFICO 1. CURVA DE NOTIFICACIONES DE CHIKUNGUNYA. SE 38/2023 A SE 15 DEL 2024 XIV REGION SANITARIA - CANINDEYÚ

Notificaciones de Chikungunya. SE 38/2023 a SE 15/2024

Este gráfico nos presenta el número de notificaciones por Chikungunya recibidas a Nivel Departamental.

Desde la **SE 38/2023** a la **SE 15/2024** se recibieron un total de **34 notificaciones por Chikungunya, correspondiendo el 18 % a casos, 32% a sospechosos y el 50 % a descartados.**

A partir de la semana epidemiológica 38/2023 se vió notificaciones aisladas en casi todas las Semanas, en las últimas 3 SE no se recibieron notificaciones de Chikungunya,

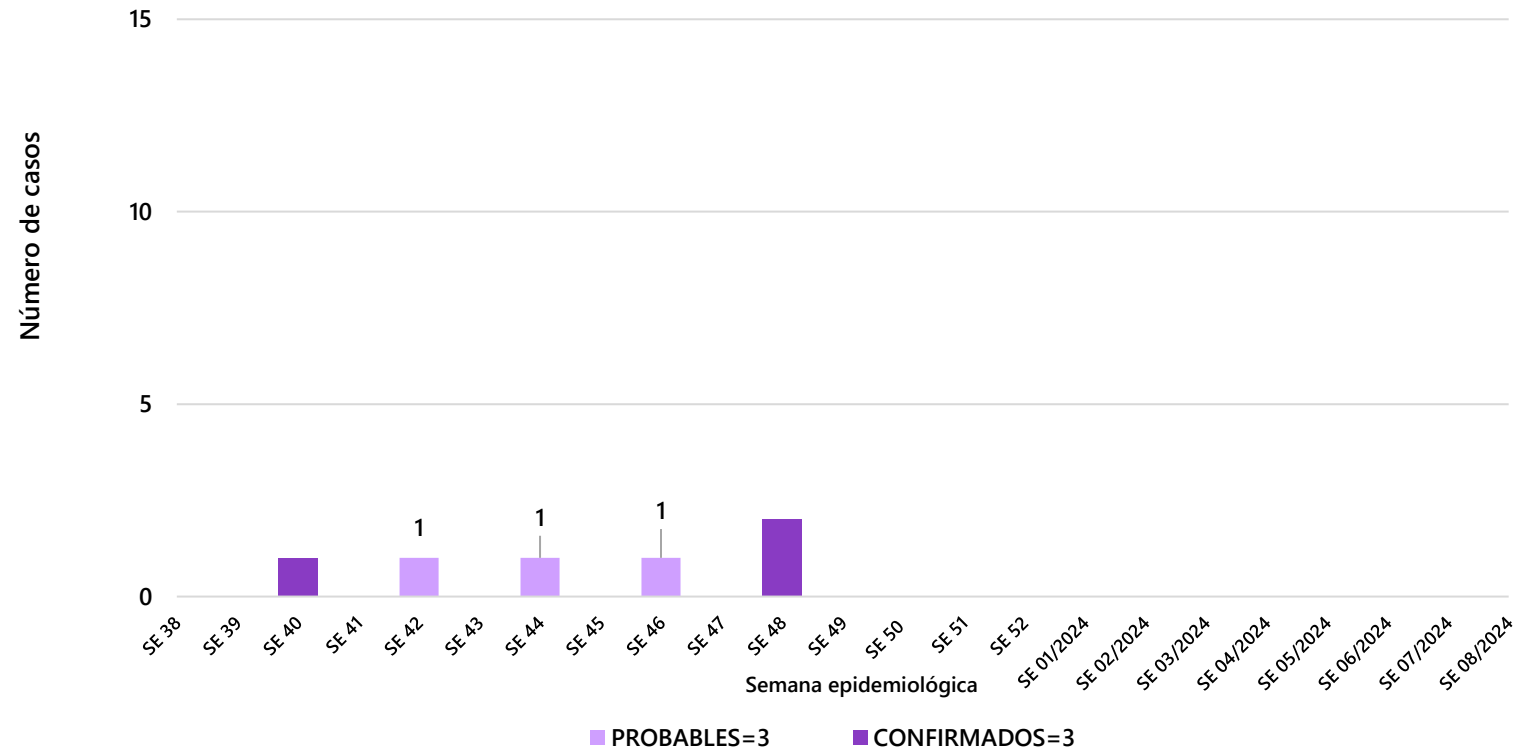


Fuente: Unidad Epidemiologica Regional – XIV RS, Canindeyú

GRAFICO 2. CURVA DE CASOS DE CHIKUNGUNYA. SE 38/2023 A SE 15 DEL 2024 XIV REGION SANITARIA - CANINDEYÚ

CURVA DE CASOS DE CHIKUNGUNYA. SE 38/2023 A SE 15/2024

N=6



Este gráfico nos presenta el número de Casos de Chikungunya.

Desde **la SE 38/2024** a **la SE 11/2024** se confirmaron **6 casos de Chikungunya** (confirmados: 3 y probables: 3).

A partir de la semana epidemiológica 38 se ve una disminución de casos, manteniéndose sin casos en las últimas semanas, de esa forma hasta la SE 15.

TABLA 1. CASOS ACUMULADOS DE CHIKUNGUNYA POR DISTRITO DE RESIDENCIA. DESDE LA SE 38/2023 A LA SE 15 DEL 2024 XIV REGION SANITARIA - CANINDEYÚ

Chikungunya: 6 casos confirmados y probables desde la SE 38/2023 hasta la SE 15/2024.

Los distritos registrados con casos desde la SE 38/2023 a la SE 15/2024 son Corpus Christhi, Curuguaty y Saltos del Guairá.

CANINDEYÚ. CHIKUNGUNYA CASOS CONFIRMADOS Y PROBABLES DESDE LA SE 38/2023 A SE 15/2024. AÑO 2024			
DISTRITO DE RESIDENCIA	CONFIRMADO	PROBABLE	Total general
CURUGUATY	2	1	3
CENTRO	1		1
COLONIA JEPOPHY	1		1
INDUSTRIAL		1	1
CORPUS CHRISTI	1	1	2
PINDOTY PORA	1		1
SD		1	1
SALTOS DEL GUAIRA		1	1
COLONIA CANINDEYU		1	1
Total general	3	3	6

TABLA 2. CASOS DE CHIKUNGUNYA DE LAS ÚLTIMAS 3 SEMANAS SE 13, SE 14, SE 15 (24/03 al 13/04 - 2024) POR DISTRITO DE RESIDENCIA. XIV REGION SANITARIA - CANINDEYÚ

CANINDEYÚ. CHIKUNGUNYA NRO DE NOTIFICACIONES POR DISTRITO DE RESIDENCIA EN LAS ULT 3 SE 04/2024 A SE/08 AÑO 2024.				TOTAL GENERAL
DISTRITO DE RESIDENCIA	DESCARTADO	SOSPECHOSO	Total general	
		0	0	0
		0	0	0
Total general	0	0	0	0

Fuente: Unidad Epidemiologica Regional – XIV RS, Canindeyú

En las últimas 3 semanas no se ha registrado notificaciones de sospecha de Chikungunya.

No se registran nuevos casos de Chikungunya en las últimas 3 semanas en el Departamento de Canindeyú.

GRAFICO 3. NUMERO TOTAL DE NOTIFICACIONES DE DENGUE DE LA SE 38/2023 A LA SE 15/2024

XIV REGION SANITARIA

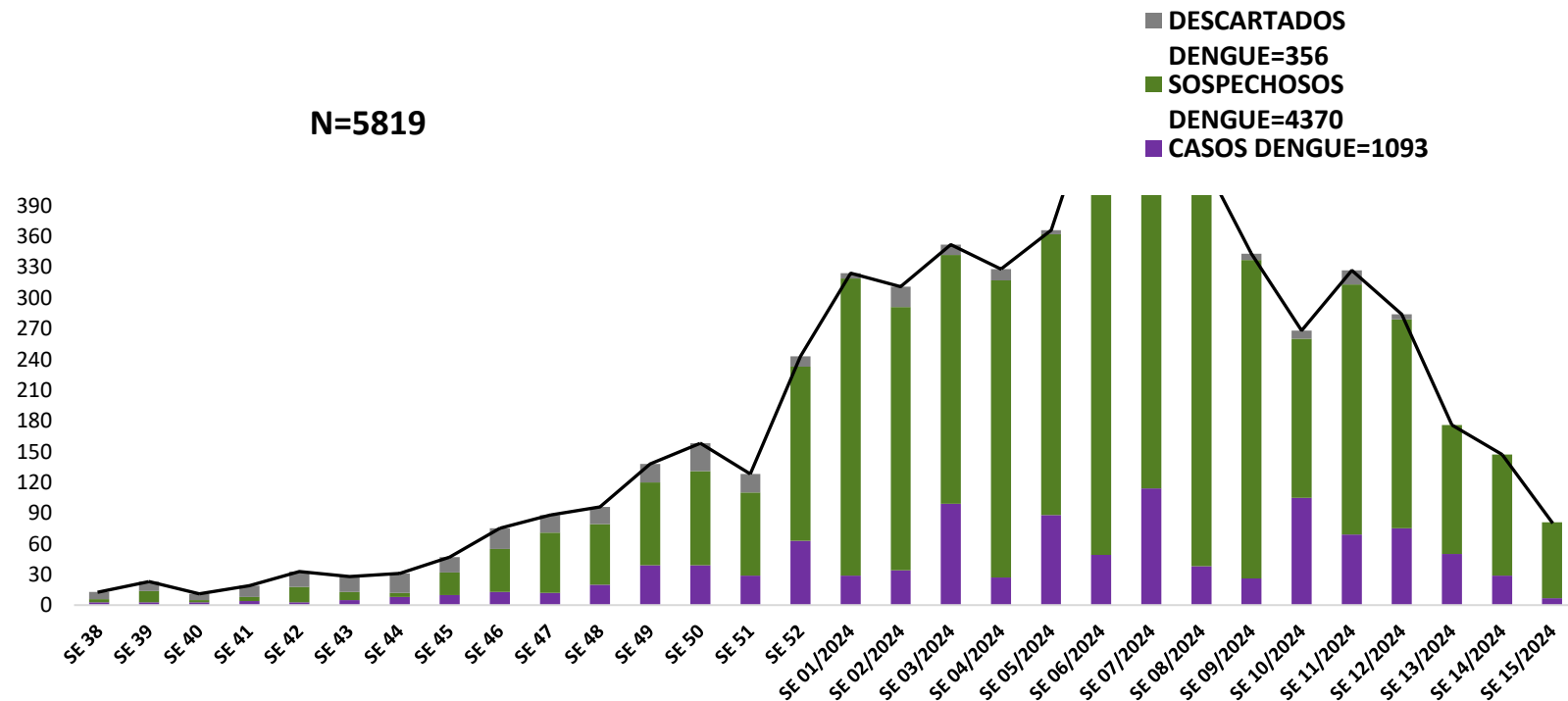
Notificaciones de Dengue. SE 38/2023 a SE 15/2024

Este gráfico presenta el número de **Notificaciones de Dengue** a nivel Departamental.

Desde la SE 38/2023 a la SE 15/2024 se recibieron un total de **5819 notificaciones de Dengue**, siendo el **15 % de casos** y el **7 % para descartados**.

A partir de la SE 46 - 47 se ve un aumento de las notificaciones viéndose una disminución en las últimas 3 semanas epidemiológicas.

N=5819



Fuente: Unidad Epidemiologica Regional – XIV RS, Canindeyú

GRAFICO 4. NUMERO TOTAL DE CASOS DE DENGUE DESDE LA SE 38/2023 A LA SE 15/2024

XIV REGION SANITARIA

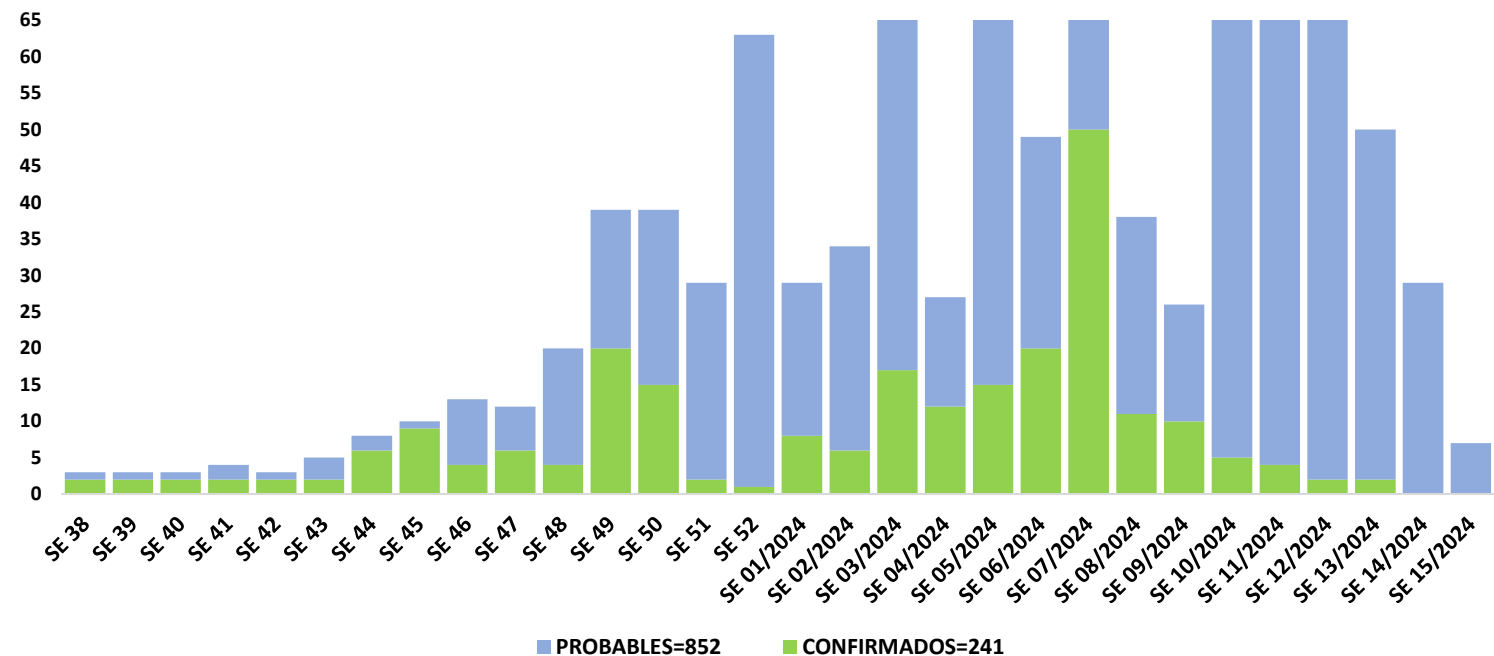
CANINDEYÚ. CURVA DE CASOS DE DENGUE. SE 35/2023 A SE 15/2024

N : 1093

Este gráfico presenta el número de **casos por Dengue**, a nivel Departamental por semana de inicio de síntomas.

Se registran casos en casi todas las semanas epidemiológicas viéndose a partir de la SE 48 - 49 un aumento significativo de las mismas.

Se identifica la co - circulación de **DEN-1** y **DEN - 2** en varios distritos.



Fuente: Unidad Epidemiologica Regional – XIV RS, Canindeyú

TABLA 3. CASOS ACUMULADOS DE DENGUE DESDE LA SE 38/2023 A LA SE 15/2024 POR DISTRITO DE RESIDENCIA

XIV REGION SANITARIA - CANINDEYÚ

Dengue: se registran 1093 casos confirmados y probables desde la SE 38/2023 a la SE 15/2024.

Los casos confirmados por distrito: Saltos Del Guairá (559), Curuguaty (319), Yasy Cañy (75), F.C.A (31), Ybyrarobana (20). Yby pyta(19), Villa Ygatimy (18), La Paloma (18), Yby pyta(9), Maracana (9) , Nueva Esperanza (9), Corpus Christhi (9), Katuete (7), Itanara , ype jhú, Puerto Adela con un caso respectivamente.

Existe co – circulación de Serotipos 1 y 2 en casi todos los distritos del Departamento.

En el resto de los distritos no se registran casos de Dengue hasta el cierre de la SE 15.

CANINDEYÚ. DENGUE CASOS CONFIRMADOS Y PROBABLES POR DISTRITO DE RESIDENCIA. DESDE SE 38/2023 A SE 15/2024.							
DISTRITO DE RESIDENCIA	CONFIRMADO			Total CONFIRMADO	PROBABLE	Total PROBABLE	Total general
	DENGUE	DENGUE-1	DENGUE-2				
SALTOS DEL GUAIRA	5	80	50	135	424	424	559
CURUGUATY	10	10	26	46	273	273	319
YASY KAÑY		2	7	9	66	66	75
FRANCISCO CABALLERO ALVAREZ		5	4	9	22	22	31
YBYRAROBANA	1	3	2	6	14	14	20
YBY PYTA		1	3	4	15	15	19
VILLA YGATIMI		1	8	9	9	9	18
LA PALOMA		1	5	6	10	10	16
MARACANA		1		1	8	8	9
NUEVA ESPERANZA		3	4	7	2	2	9
CORPUS CHRISTI	1		1	2	6	6	8
KATUETE		3	1	4	3	3	7
ITANARA	1			1			1
YPE JHU			1	1			1
PUERTO ADELA		1		1			1
Total general	18	111	112	241	852	852	1093

TABLA 3. NOTIFICACIONES Y CASOS DE DENGUE DE LAS ULT. 3 SEMANAS SE 09 A LA SE 11/2024 POR DISTRITO DE RESIDENCIA

XIV REGION SANITARIA - CANINDEYÚ

En cuanto a casos de Dengue de las últimas # Semanas Epidemiológicas **SE 08 a la SE 15**. Se registran 86 casos (confirmados y probables), siendo los Distritos con más casos Saltos del Guairá y Curuguaty.

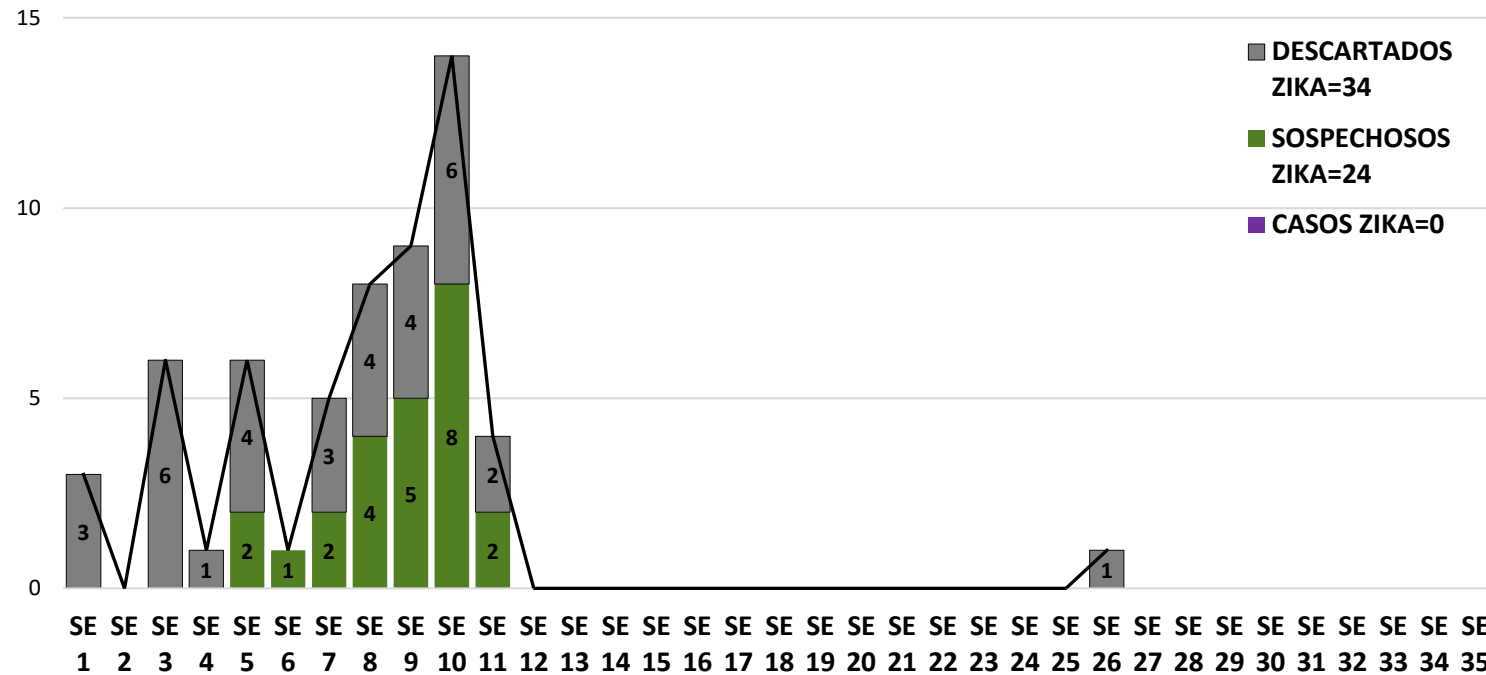
CANINDEYÚ. DENGUE CASOS CONFIRMADOS Y PROBABLES POR DISTRITO DE RESIDENCIA DE LAS ÚLT. 3 SE (SE 13 A SE 15. AÑO 2024.						
DISTRITO DE RESIDENCIA	CONFIRMADO		Total CONFIRMADO	PROBABLE	Total PROBABLE	Total general
	DENGUE	DENGUE-2				
SALTOS DEL GUAIRA	1	1	2	46	46	48
CURUGUATY				17	17	17
YASY KAÑY				11	11	11
YBY PYTA				3	3	3
FRANCISCO CABALLERO ALVAREZ				3	3	3
LA PALOMA				2	2	2
YBYRAROBANA				1	1	1
KATUETE				1	1	1
Total general	1	1	2	84	84	86

Fuente: Unidad Epidemiologica Regional – XIV RS, Canindeyú

GRAFICO 5. NUMERO TOTAL DE NOTIFICACIONES DE ZIKA DE LA SE 1 A LA SE 52/2023, y DE LAS SE 01 A LA SE 15/2024. XIV REGION SANITARIA

Notificaciones de Zika. SE 1 a SE 52/2023

N=58



•Desde la **SE 1 a la SE 52** se recibieron 58 notificaciones, siendo la SE 9 Y 10 con mas notificaciones.

•Fueron descartados 34 , sospechosos 24 y **ningún caso positivo para ZIKA** hasta el la SE 52/2023, continuando de esa forma hasta el cierre de la SE 15/2024

•Ninguna notificación ni casos confirmados en las últimas 3 SE del año 2024.

Fuente: Unidad Epidemiologica Regional – XIV RS, Canindeyú