

BOLETIN SEMANAL

ARBOVIROSIS

IV REGION SANITARIA - GUAIRÁ

SE 38/2023 A SE 16/2024 (del 17 de setiembre de 2023 al 20 de abril de 2024)

Descripción

Este boletín contiene información actualizada de la Situación Epidemiológica de Arbovirosis: Dengue, Zika y Chikungunya.

Los datos presentados, tienen como fuente principal la base nacional de la Vigilancia de Arbovirosis.

Consideraciones

El contenido de este boletín puede modificarse según la dinámica de la vigilancia de las Arbovirosis: Dengue, Chikungunya y Zika.

Las notificaciones de Arbovirosis se definen operacionalmente, en este boletín, a partir de la Resolución N° 335/2023, correspondiente al 29 de junio del año 2023 "Criterios de definición de casos de arbovirosis: dengue, chikungunya y zika y el flujograma de toma de muestra para laboratorio".

Remitirse a este documento oficial para conocer las definiciones epidemiológicas de caso, utilizados en este material.

ELABORADO POR LA UNIDAD EPIDEMIOLOGICA REGIONAL

Epidemiólogo Regional:

Dra. Beatriz Ojeda

Correo electrónico:

epidemiologiaivregionsanitaria@gmail.com

Unidad Epidemiológica Regional: Cuarta Región Sanitaria, Guairá.

Oficina: Gral. Duarte & Spezzini, Villarrica

GRÁFICO 1. CURVA DE NOTIFICACIONES DE CHIKUNGUNYA. SE 38/2023 A SE 16/2024 IV REGION SANITARIA - GUAIRÁ

Descripción

Desde la SE 38/2023 a la SE 16/2024 se acumularon 714 notificaciones de Chikungunya, de las cuales el 5%(35/714) corresponden a casos, 68%(489/714) a descartados y 27%(190/714) a sospechosos.

Se observó el pico máximo de en la SE 1 (31 de diciembre al 6 de enero de 2024) con 50 notificaciones. En las últimas semanas se observó una tendencia ascendente de notificaciones.

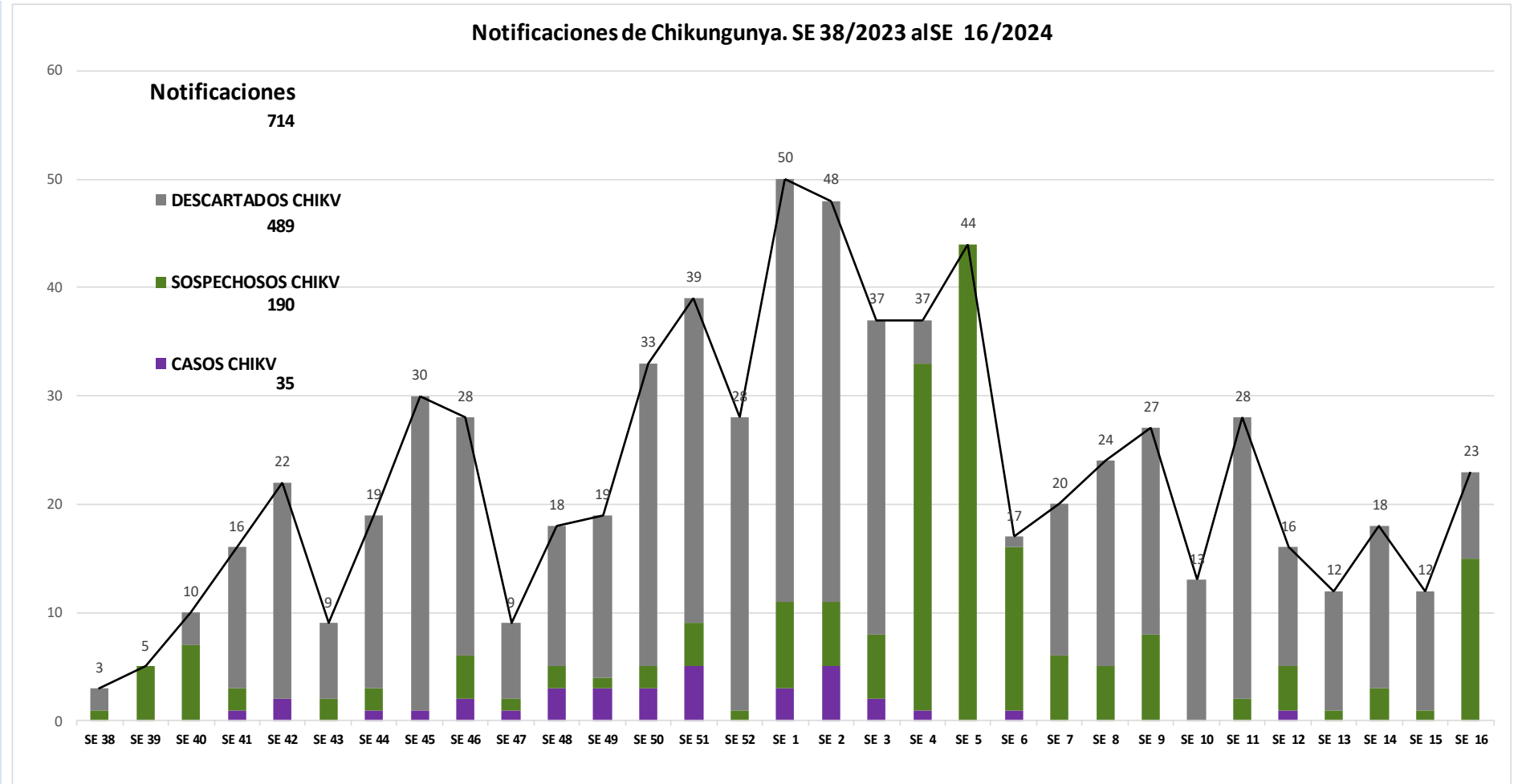


GRÁFICO 2. CURVA DE CASOS DE CHIKUNGUNYA. SE 38/2023 A SE 16/2024 IV REGION SANITARIA - GUAIRÁ

Descripción

Desde la SE 38/2023 a la SE 16/2024 se acumularon 35 casos de Chikungunya, de las cuales el 94%(33/35) corresponden a casos confirmados y 6%(2/35) a probables.

Se observó el pico máximo de en la SE 51 (17 al 23 de diciembre de 2023) con 5 Casos y SE 2 (7 al 13 de enero de 2024) con 5 Casos. Con 0 casos confirmados en las últimas 3 semanas.

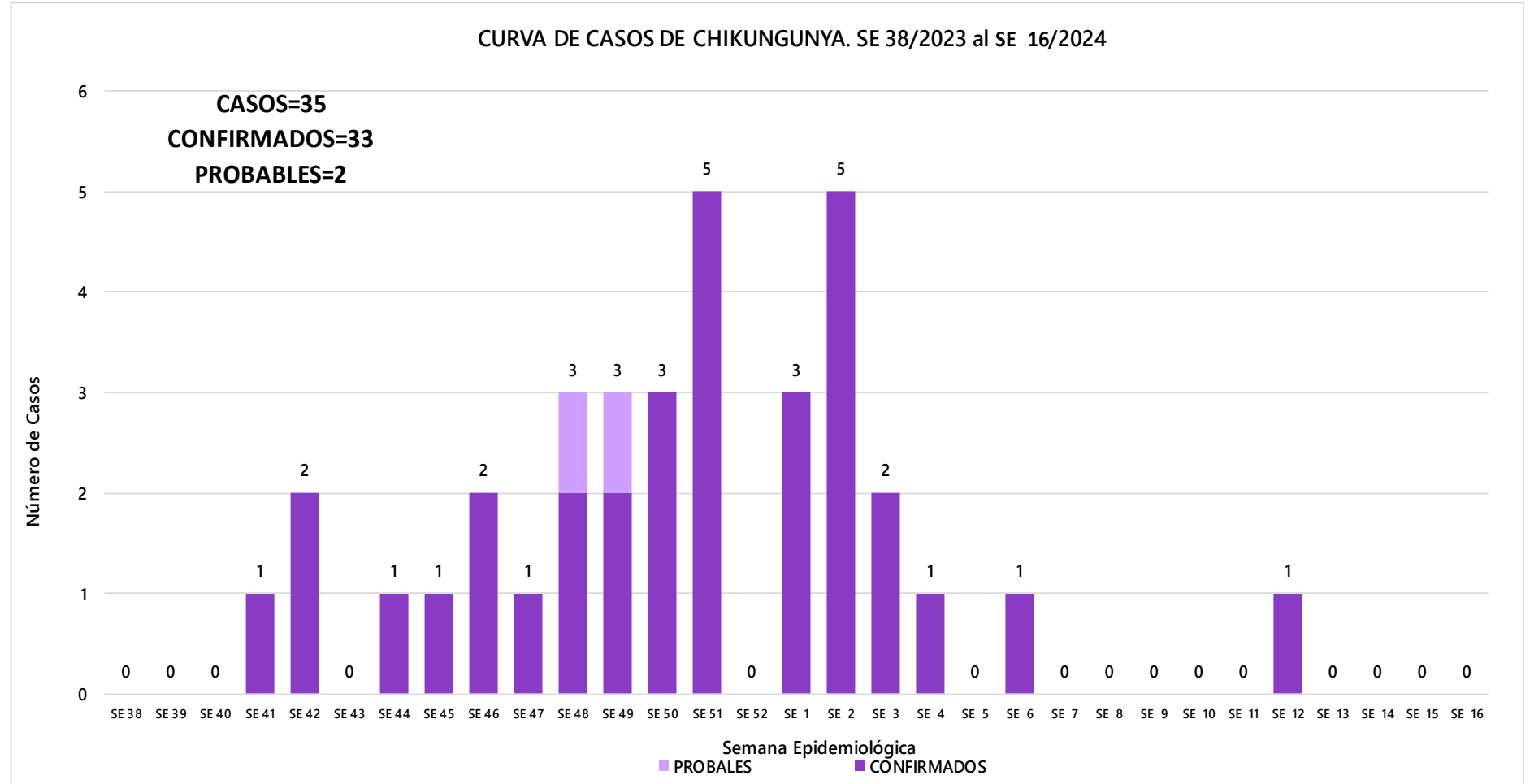


TABLA 1. CASOS ACUMULADOS DE CHIKUNGUNYA, DE LA SE 38/2023 A SE 16/2024 POR DISTRITOS DE RESIDENCIA. IV REGION SANITARIA - GUAIRÁ

Descripción

El distrito con mayor proporción de casos es Villarrica 68%(23/34) de los casos, seguido de Mbocayaty 9%(3/34), Iturbe 6%(2/34) , Mauricio José Troche 3%(1/34) y los demás distritos en menor medida.

| BARRIOS O DISTRITOS | CASOS DE CHIKV | TOTALES |
|--------------------------|----------------|------------|
| VILLARRICA | 23 | 523 |
| MBOCAYATY | 3 | 18 |
| ITURBE | 2 | 7 |
| MAURICIO JOSE TROCHE | 1 | 11 |
| COLONIA INDEPENDENCIA | 1 | 11 |
| TEBICUARY | 1 | 5 |
| ITAPE | 1 | 31 |
| FELIX PEREZ CARDOZO | 1 | 25 |
| SAN SALVADOR | 1 | 3 |
| YATAITY | 0 | 14 |
| CORONEL MARTINEZ | 0 | 12 |
| BORJA | 0 | 10 |
| JOSE FASSARDI | 0 | 8 |
| PASO YOBAI | 0 | 8 |
| NATALICIO TALAVERA | 0 | 4 |
| GENERAL EUGENIO A. GARAY | 0 | 9 |
| ÑUMI | 0 | 10 |
| DR. BOTTRELL | 0 | 1 |
| TOTALES | 34 | 710 |

TABLA 2 . CASOS DE CHIKUNGUNYA, DE LAS ULTIMAS 3 SEMANAS 14, 15, 16/2024 POR DISTRITOS Y BARRIOS DE RESIDENCIA . IV REGION SANITARIA - GUAIRÁ

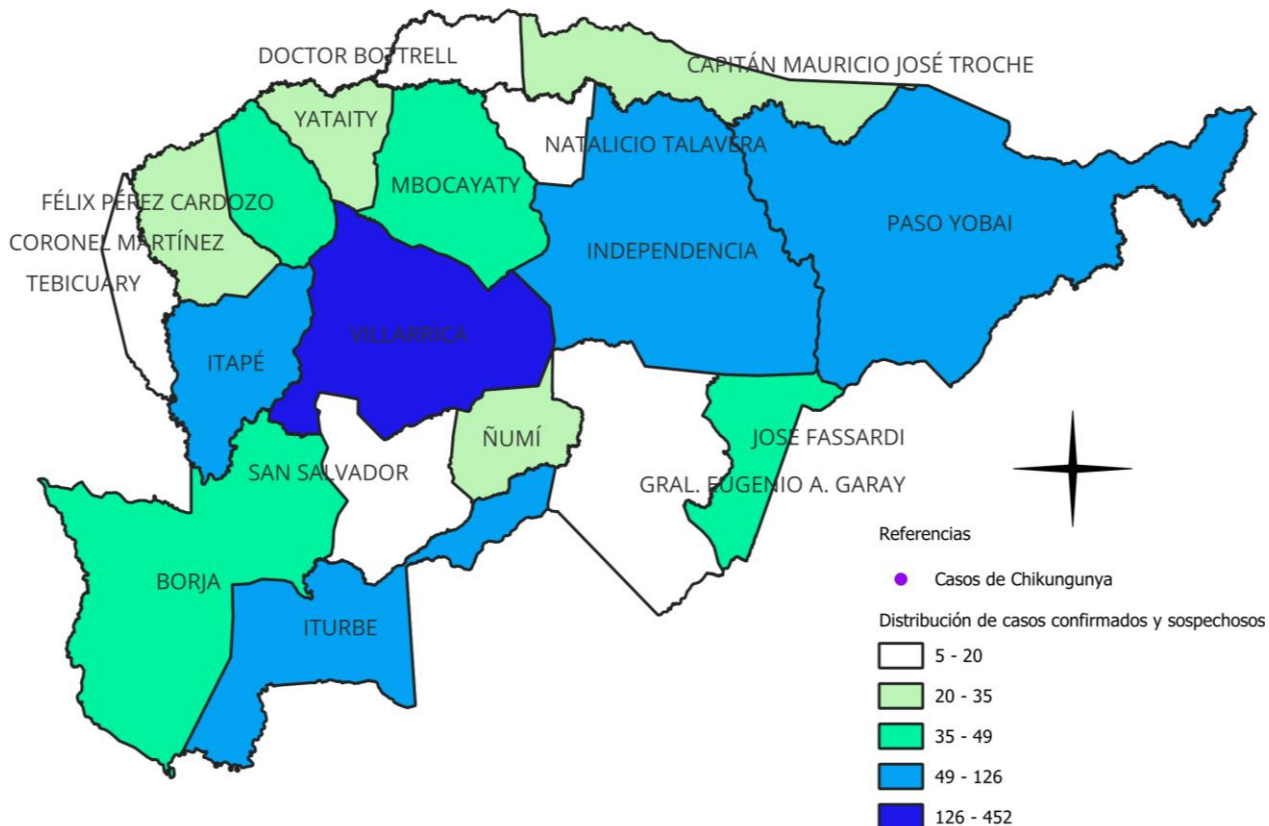
Descripción

En las últimas 3 semanas se registraron 53 notificaciones de Chikungunya, procedentes de Yataity(1), Villarrica(41), San Salvador(1), Ñumi(1), Mbocayaty(1), Mauricio José Troche(1), José Fassardi(1), Itape(1), Félix Pérez Cardozo(3), Coronel Martínez(1), Colonia Independencia(1).
Con 0 casos en las últimas tres semanas.

| DISTRITOS | BARRIOS | NOTIFICACIONES CHIK ULTIMAS 3 SEMANAS | CASOS DE CHIK ULTIMAS 3 SEMANAS |
|-----------------------|------------------------|---------------------------------------|---------------------------------|
| YATAITY | LOMA BARRETO | 1 | 0 |
| VILLARRICA | TUYUTIMI | 9 | 0 |
| VILLARRICA | LOMAS VALENTINAS | 7 | 0 |
| VILLARRICA | CENTRO | 6 | 0 |
| VILLARRICA | YBAROTY | 5 | 0 |
| VILLARRICA | SANTA LUCIA | 4 | 0 |
| VILLARRICA | SAN MIGUEL | 3 | 0 |
| VILLARRICA | CAROVENI | 1 | 0 |
| VILLARRICA | ESTACION | 1 | 0 |
| VILLARRICA | CRISTO REY | 1 | 0 |
| VILLARRICA | COSTA ESPINILLO | 1 | 0 |
| VILLARRICA | SALESIANO | 1 | 0 |
| VILLARRICA | POTRERO BAEZ | 1 | 0 |
| VILLARRICA | 14 DE MAYO | 1 | 0 |
| SAN SALVADOR | SAN MIGUEL | 1 | 0 |
| ÑUMI | CERRO KORA | 1 | 0 |
| MBOCAYATY | TACUARITA | 1 | 0 |
| MAURICIO JOSE TROCHE | ASENT. NUEVA ESPERANZA | 1 | 0 |
| JOSE FASSARDI | KAGUARE'I | 1 | 0 |
| ITAPE | DULCE NOMBRE DE JESUS | 1 | 0 |
| FELIX PEREZ CARDOZO | KAUNDY | 2 | 0 |
| FELIX PEREZ CARDOZO | TORO KUA | 1 | 0 |
| CORONEL MARTINEZ | INMACULADA CONCEPCIÓN | 1 | 0 |
| COLONIA INDEPENDENCIA | ITA AZUL | 1 | 0 |
| TOTALES | | 53 | 0 |

MAPAS DE DISTRIBUCIÓN DE CASOS

GUAIRA Vigilancia de Chikungunya y Dengue SE 14,15,16/2024 Año 2024

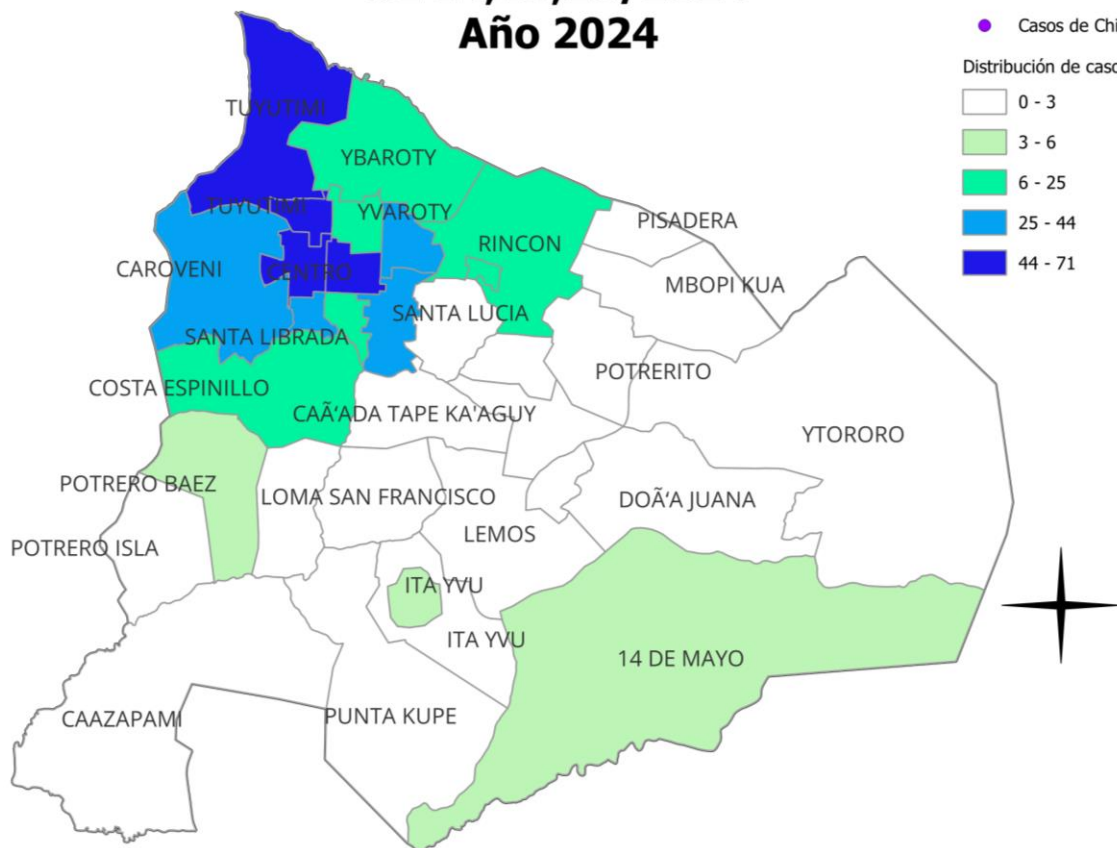


| DISTRITOS | CONFIRMADOS | PROBABLES | SOSPECHAS | TOTAL |
|--------------------------|-------------|------------|------------|-------------|
| VILLARRICA | 201 | 2 | 249 | 452 |
| PASO YOBAI | 4 | 48 | 74 | 126 |
| ITAPE | 24 | 0 | 59 | 83 |
| ITURBE | 3 | 28 | 51 | 82 |
| COLONIA INDEPENDENCIA | 9 | 23 | 40 | 72 |
| BORJA | 2 | 11 | 36 | 49 |
| FELIX PEREZ CARDOZO | 8 | 0 | 38 | 46 |
| JOSE FASSARDI | 3 | 0 | 41 | 44 |
| MBOCAYATY | 5 | 5 | 31 | 41 |
| ÑUMÍ | 5 | 0 | 30 | 35 |
| CORONEL MARTINEZ | 2 | 0 | 33 | 35 |
| MAURICIO JOSE TROCHE | 4 | 2 | 25 | 31 |
| YATAITY | 7 | 4 | 16 | 27 |
| NATALICIO TALAVERA | 2 | 2 | 16 | 20 |
| TEBICUARY | 4 | 0 | 14 | 18 |
| SAN SALVADOR | 0 | 2 | 15 | 17 |
| GENERAL EUGENIO A. GARAY | 4 | 0 | 11 | 15 |
| DR. BOTTRELL | 1 | 0 | 4 | 5 |
| TOTALES | 288 | 127 | 783 | 1198 |

** NO SE HAN ENCONTRADO CASOS DE CHIKUNGUNYA EN LAS ÚLTIMAS 3 SEMANAS

MAPAS DE DISTRIBUCIÓN DE CASOS

VILLARRICA Vigilancia de Chikungunya y Dengue SE 14,15,16/2024 Año 2024



| BARRIOS | CONFIRMADOS | PROBABLES | SOSPECHAS | TOTAL |
|-----------------------|-------------|-----------|------------|------------|
| CENTRO | 32 | 1 | 33 | 66 |
| TUYUTIMI | 24 | 1 | 38 | 63 |
| LOMAS VALENTINAS | 27 | 0 | 35 | 62 |
| SAN MIGUEL | 16 | 0 | 27 | 43 |
| ESTACION | 21 | 0 | 8 | 29 |
| CAROVENI | 14 | 0 | 15 | 29 |
| SANTA LUCIA | 10 | 0 | 17 | 27 |
| SANTA LIBRADA | 11 | 0 | 14 | 25 |
| YBAROTY | 10 | 0 | 11 | 21 |
| YVAROTY | 5 | 0 | 10 | 15 |
| COSTA ESPINILLO | 6 | 0 | 6 | 12 |
| RINCON | 5 | 0 | 7 | 12 |
| ITA YVU | 4 | 0 | 2 | 6 |
| POTRERO BAEZ | 2 | 0 | 4 | 6 |
| 14 DE MAYO | 0 | 0 | 6 | 6 |
| SALESIANO | 3 | 0 | 2 | 5 |
| KURUSU FRANCISCO | 1 | 0 | 3 | 4 |
| SAN BLAS | 2 | 0 | 1 | 3 |
| LEMON | 1 | 0 | 2 | 3 |
| LOMA SAN FRANCISCO | 1 | 0 | 1 | 2 |
| CAÑADA SAN JUAN | 1 | 0 | 1 | 2 |
| ROSADO | 1 | 0 | 1 | 2 |
| YTORORO | 0 | 0 | 2 | 2 |
| CAAZAPA MI | 1 | 0 | 0 | 1 |
| MBOPI KUA | 1 | 0 | 0 | 1 |
| YVYRA ROVY | 1 | 0 | 0 | 1 |
| CAÑADA MI | 1 | 0 | 0 | 1 |
| POTRERO SAN FRANCISCO | 0 | 0 | 1 | 1 |
| PUNTA KUPE | 0 | 0 | 1 | 1 |
| POTRERITO | 0 | 0 | 1 | 1 |
| ASENT. SINAI 1, 2 y 3 | 0 | 0 | 0 | 0 |
| CAÑADA TAPE KA'AGUY | 0 | 0 | 0 | 0 |
| CRISTO REY | 0 | 0 | 0 | 0 |
| DOÑA JUANA | 0 | 0 | 0 | 0 |
| ITA YVU SUB-URBANO | 0 | 0 | 0 | 0 |
| PISADERA | 0 | 0 | 0 | 0 |
| POTRERO ISLA | 0 | 0 | 0 | 0 |
| SANTA ROSA | 0 | 0 | 0 | 0 |
| SD | 0 | 0 | 0 | 0 |
| URBANO | 0 | 0 | 0 | 0 |
| TOTAL | 201 | 2 | 249 | 452 |

** NO SE HAN ENCONTRADO CASOS DE CHIKUNGUNYA EN LAS ÚLTIMAS 3 SEMANAS

** ALGUNOS DE LOS BARRIOS SE HAN SUMADO A OTROS POR VISUALIZACIONES EN EL MAPA.

YVYRA ROVI CON SAN MIGUEL. SALESIANO Y CRISTO REY CON CENTRO. ASENT. SINAI 1,2,3 Y URBANO CON ESTACION. KURUSU FRANCISCO Y SAN BLAS CON SANTA LUCIA

GRÁFICO 3. CURVA DE NOTIFICACIONES DE DENGUE. SE 38/2023 A SE 16/2024 IV REGION SANITARIA -GUAIRÁ

Descripción

Desde la SE 38/2023 a la SE 16/2024 se acumularon 11291 notificaciones de Dengue, de las cuales el 25%(2840/11291) corresponden a casos, 65%(7337/11291) a sospechosos y 10%(1114/11291) a descartados.

Se observó el pico máximo de en la SE 6 (del 4 al 10 de febrero de 2024) con 829 notificaciones.

En las últimas semanas se observó un descenso de las notificaciones.

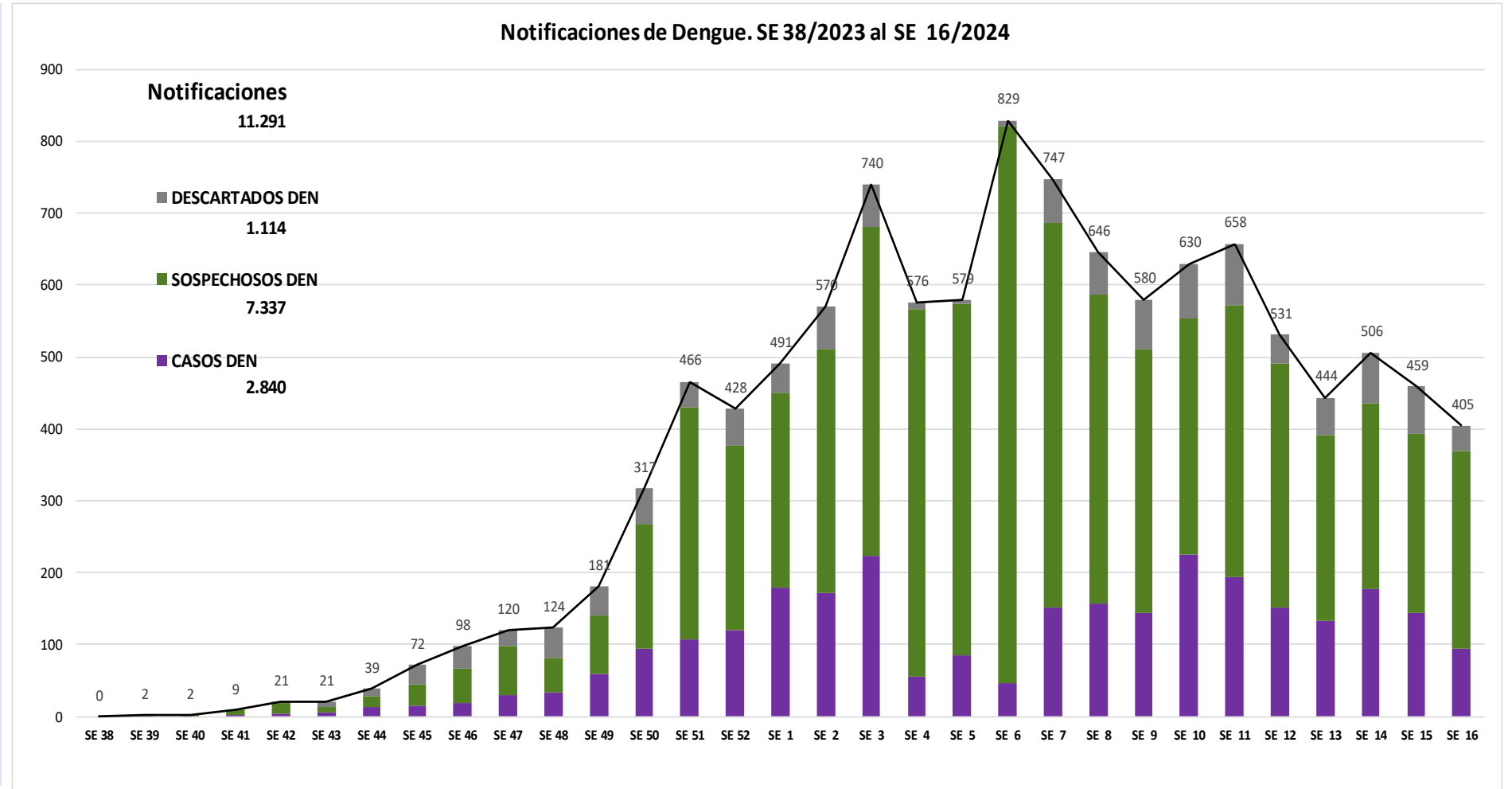


GRÁFICO 4. CURVA DE CASOS DE DENGUE. SE 38/2023 A SE 16/2024 IV REGION SANITARIA -GUAIRÁ

Descripción

Desde la SE 38/2023 a la SE 16/2024 se acumularon 11291 notificaciones de Dengue, de las cuales el 82%(2319/2840) corresponden a casos, 18%(521/2840) a probables. Se observó el pico máximo de en la SE 10 (03 al 09 de marzo de 2024) con 225 Casos. Con 415 casos en las últimas 3 semanas.

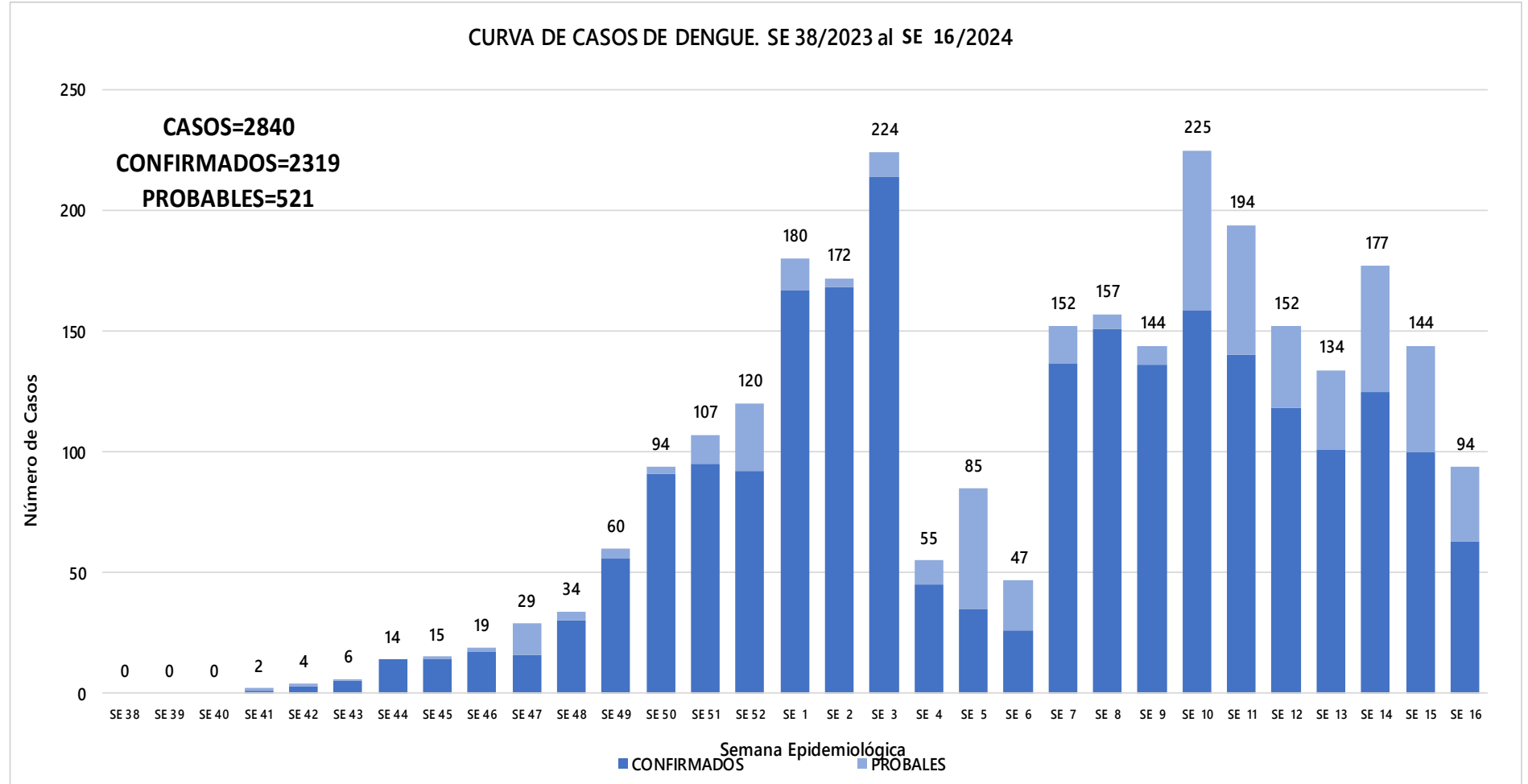


TABLA 3. CASOS ACUMULADOS DE DENGUE, DE LA SE 38/2023 A SE 16/2024 POR DISTRITOS DE RESIDENCIA. IV REGION SANITARIA - GUAIRÁ

Descripción

El distrito con mayor proporción de casos es Villarrica 63%(1770/2828) de los casos, seguido de Iturbe 6%(170/2828), Paso Yobai 5%(140/2828) , Mbocayaty 4%(125/2828) y los demás distritos en menor medida.

| BARRIOS O DISTRITOS | CASOS DE DENGUE | TOTALES |
|--------------------------|-----------------|--------------|
| VILLARRICA | 1770 | 5171 |
| ITURBE | 170 | 743 |
| PASO YOBAI | 140 | 800 |
| MBOCAYATY | 125 | 460 |
| COLONIA INDEPENDENCIA | 114 | 857 |
| YATAITY | 104 | 454 |
| ITAPE | 82 | 391 |
| FELIX PEREZ CARDOZO | 78 | 397 |
| BORJA | 43 | 309 |
| MAURICIO JOSE TROCHE | 41 | 487 |
| ÑUMI | 36 | 155 |
| CORONEL MARTINEZ | 29 | 145 |
| GENERAL EUGENIO A. GARAY | 21 | 102 |
| NATALICIO TALAVERA | 21 | 181 |
| JOSE FASSARDI | 17 | 287 |
| TEBICUARY | 17 | 76 |
| SAN SALVADOR | 14 | 110 |
| DR. BOTTRELL | 6 | 63 |
| TOTALES | 2828 | 11188 |

TABLA 4 . CASOS DE DENGUE, DE LAS ULTIMAS 3 SEMANAS 14, 15, 16/2024 POR DISTRITOS Y BARRIOS DE RESIDENCIA . IV REGION SANITARIA - GUAIRÁ (PAG. 1)

Descripción

En las últimas 3 semanas se registraron 1369 notificaciones de Dengue, procedentes de Yataity(31), Villarrica(587), Tebicuary(18), San Salvador(19), Paso Yobai(126), Ñumi(37), Natalicio Talavera(21), Mbocayaty(43), Mauricio José Troche(33), José Fassardi(46), Iturbe(82), Itape(93), General Eugenio A. Garay(15), Félix Pérez Cardozo(49), Dr. Bottrell(5), Coronel Martínez(36), Colonia Independencia(73), Borja(55). Con 415 casos en las últimas tres semanas procedentes de Yataity(11), Villarrica(203), Tebicuary(4), San Salvador(2), Paso Yobai(52), Ñumi(5), Natalicio Talavera(4), Mbocayaty(10), Mauricio José Troche(6), José Fassardi(3), Iturbe(31), Itape(24), General Eugenio A. Garay(4), Félix Pérez Cardozo(8), Dr. Bottrell(1), Coronel Martínez(2), Colonia Independencia(32), Borja(13).

| DISTRITOS | BARRIOS | NOTIFICACIONES DENGUE ULTIMAS 3 SEMANAS | CASOS DE DENGUE ULTIMAS 3 SEMANAS |
|------------|-----------------------|---|-----------------------------------|
| YATAITY | ALEGRE | 6 | 1 |
| YATAITY | COSMOS | 5 | 2 |
| YATAITY | TAJAMAR | 4 | 2 |
| YATAITY | POTRERO BENEGAS | 3 | 0 |
| YATAITY | LOMA BARRETO | 3 | 2 |
| YATAITY | PUESTO KA'AGUY | 3 | 2 |
| YATAITY | 13 DE JUNIO | 3 | 1 |
| YATAITY | CAPILLITA | 2 | 1 |
| YATAITY | KA'AGUY KUPE | 1 | 0 |
| YATAITY | TEVIKUARY COSTA | 1 | 0 |
| VILLARRICA | CENTRO | 92 | 33 |
| VILLARRICA | LOMAS VALENTINAS | 82 | 27 |
| VILLARRICA | TUYUTIMI | 78 | 25 |
| VILLARRICA | SAN MIGUEL | 51 | 16 |
| VILLARRICA | SANTA LIBRADA | 39 | 11 |
| VILLARRICA | ESTACION | 35 | 21 |
| VILLARRICA | SANTA LUCIA | 35 | 10 |
| VILLARRICA | CAROVENI | 33 | 14 |
| VILLARRICA | YBAROTY | 23 | 10 |
| VILLARRICA | RINCON | 20 | 5 |
| VILLARRICA | YVAROTY | 16 | 5 |
| VILLARRICA | COSTA ESPINILLO | 15 | 6 |
| VILLARRICA | 14 DE MAYO | 10 | 0 |
| VILLARRICA | ITA YVU | 9 | 4 |
| VILLARRICA | KURUSU FRANCISCO | 7 | 1 |
| VILLARRICA | POTRERO BAEZ | 7 | 2 |
| VILLARRICA | SALESIANO | 6 | 3 |
| VILLARRICA | ROSADO | 4 | 1 |
| VILLARRICA | SAN BLAS | 3 | 2 |
| VILLARRICA | LEMOS | 3 | 1 |
| VILLARRICA | YTORORO | 2 | 0 |
| VILLARRICA | LOMA SAN FRANCISCO | 2 | 1 |
| VILLARRICA | YVYRA ROVY | 2 | 1 |
| VILLARRICA | POTRERO SAN FRANCISCO | 2 | 0 |
| VILLARRICA | CANADA SAN JUAN | 2 | 1 |
| VILLARRICA | CAAZAPA MI | 2 | 1 |
| VILLARRICA | POTRERITO | 2 | 0 |
| VILLARRICA | MBOPÍ KUA | 1 | 1 |
| VILLARRICA | CRISTO REY | 1 | 0 |
| VILLARRICA | PUNTA KUPE | 1 | 0 |
| VILLARRICA | PISADERA | 1 | 0 |
| VILLARRICA | CANADA MI | 1 | 1 |

| | | | |
|--------------|--------------------------|----|---|
| TEBICUARY | CENTRO | 8 | 2 |
| TEBICUARY | LOMA PINDO | 4 | 0 |
| TEBICUARY | SANTA CECILIA | 4 | 2 |
| TEBICUARY | SANTA LUCIA | 1 | 0 |
| TEBICUARY | ZONA INDUSTRIAL | 1 | 0 |
| SAN SALVADOR | FATIMA | 9 | 0 |
| SAN SALVADOR | SAN ANTONIO | 3 | 0 |
| SAN SALVADOR | JUQUERI | 3 | 1 |
| SAN SALVADOR | SAN MIGUEL | 3 | 1 |
| SAN SALVADOR | SAN CAYETANO | 1 | 0 |
| PASO YOBAI | 8 DE DICIEMBRE | 17 | 8 |
| PASO YOBAI | SANTA MARIA | 12 | 9 |
| PASO YOBAI | MANGRULLO | 12 | 1 |
| PASO YOBAI | SAN ANTONIO | 10 | 4 |
| PASO YOBAI | SAN COSME | 10 | 5 |
| PASO YOBAI | 3 DE NOVIEMBRE | 7 | 5 |
| PASO YOBAI | COLONIA SUDETIA | 7 | 2 |
| PASO YOBAI | CENTRO | 5 | 1 |
| PASO YOBAI | COLONIA NANSEN | 5 | 4 |
| PASO YOBAI | KURUSU | 5 | 0 |
| PASO YOBAI | COLONIAS UNIDAS | 5 | 1 |
| PASO YOBAI | SAN JOSE | 4 | 2 |
| PASO YOBAI | ARROYO MOROTI | 4 | 3 |
| PASO YOBAI | SAN AGUSTIN SUB-URBANO | 3 | 0 |
| PASO YOBAI | COLONIA NAVIDAD | 2 | 0 |
| PASO YOBAI | YCUA PORA | 2 | 1 |
| PASO YOBAI | SAN ROQUE | 2 | 1 |
| PASO YOBAI | EL TRIUNFO | 2 | 2 |
| PASO YOBAI | SAN MARCOS | 2 | 0 |
| PASO YOBAI | PIKYRY | 2 | 0 |
| PASO YOBAI | 2DA LINEA 3 DE NOVIEMBRE | 1 | 0 |
| PASO YOBAI | COM INDIG SANTA TERESITA | 1 | 1 |
| PASO YOBAI | RINCON ALEGRE | 1 | 0 |
| PASO YOBAI | CORONEL CUBAS | 1 | 0 |
| PASO YOBAI | ASENT. 8 DE DICIEMBRE | 1 | 1 |
| PASO YOBAI | COM INDIG ARROYO HU | 1 | 1 |
| PASO YOBAI | KURUSU SUB URBANO | 1 | 0 |
| PASO YOBAI | COM INDIG ISLA HU | 1 | 0 |

| | | | |
|----------------------|--------------------------|----|---|
| ÑUMI | CENTRAL | 14 | 2 |
| ÑUMI | ARROYITO | 7 | 0 |
| ÑUMI | CERRO KORA | 6 | 0 |
| ÑUMI | CRUZ DEL SUR | 5 | 1 |
| ÑUMI | SAN LUIS | 4 | 1 |
| ÑUMI | SAN FRANCISCO | 1 | 1 |
| NATALICIO TALAVERA | SAN ISIDRO | 6 | 1 |
| NATALICIO TALAVERA | IGLESIA | 5 | 1 |
| NATALICIO TALAVERA | ESCUELA | 2 | 1 |
| NATALICIO TALAVERA | ISLA 1 | 2 | 0 |
| NATALICIO TALAVERA | APEREA TY | 2 | 0 |
| NATALICIO TALAVERA | SANTA ROSA | 1 | 0 |
| NATALICIO TALAVERA | SEGUNDA LINEA | 1 | 0 |
| NATALICIO TALAVERA | VIRGEN DEL ROSARIO | 1 | 0 |
| NATALICIO TALAVERA | SAN MIGUEL | 1 | 1 |
| MBOCAYATY | JORGE NAVILLE | 10 | 3 |
| MBOCAYATY | VIRGEN DE LA ASUNCION | 8 | 3 |
| MBOCAYATY | VIRGEN DEL ROSARIO | 7 | 1 |
| MBOCAYATY | SANTA LIBRADA | 4 | 1 |
| MBOCAYATY | LOMA BARRETO | 3 | 0 |
| MBOCAYATY | COSTA MBOCAYATY | 2 | 2 |
| MBOCAYATY | MARIA AUXILIADORA | 2 | 0 |
| MBOCAYATY | CAPTAN JOSE SAMUDIO | 2 | 0 |
| MBOCAYATY | JORGE NAVILLE SUB-URBANO | 2 | 0 |
| MBOCAYATY | PIRITY | 1 | 0 |
| MBOCAYATY | MANUEL GONDRA | 1 | 0 |
| MBOCAYATY | TACUARITA | 1 | 0 |
| MAURICIO JOSE TROCHE | ITACURUBI | 10 | 1 |
| MAURICIO JOSE TROCHE | CERRO PUNTA | 6 | 2 |
| MAURICIO JOSE TROCHE | VIRGEN DEL HUERTO | 4 | 0 |
| MAURICIO JOSE TROCHE | SAN BLAS | 3 | 0 |
| MAURICIO JOSE TROCHE | CENTRO | 2 | 0 |
| MAURICIO JOSE TROCHE | SANTA ROSA | 2 | 1 |
| MAURICIO JOSE TROCHE | KORA GUASU | 1 | 0 |
| MAURICIO JOSE TROCHE | LOMA CLAVEL | 1 | 0 |
| MAURICIO JOSE TROCHE | ALEGRE | 1 | 1 |
| MAURICIO JOSE TROCHE | SAN MIGUEL | 1 | 0 |
| MAURICIO JOSE TROCHE | SANTA LIBRADA | 1 | 1 |
| MAURICIO JOSE TROCHE | GUAJAKI | 1 | 0 |

TABLA 4 . CASOS DE DENGUE, DE LAS ULTIMAS 3 SEMANAS 14, 15, 16/2024 POR DISTRITOS Y BARRIOS DE RESIDENCIA . IV REGION SANITARIA – GUAIRÁ (PAG. 2)

Descripción

En las últimas 3 semanas se registraron 1369 notificaciones de Dengue, procedentes de Yataity(31), Villarrica(587), Tebicuary(18), San Salvador(19), Paso Yobai(126), Ñumi(37), Natalicio Talavera(21), Mbocayaty(43), Mauricio José Troche(33), José Fassardi(46), Iturbe(82), Itape(93), General Eugenio A. Garay(15), Félix Pérez Cardozo(49), Dr. Bottrell(5), Coronel Martínez(36), Colonia Independencia(73), Borja(55). Con 415 casos en las últimas tres semanas procedentes de Yataity(11), Villarrica(203), Tebicuary(4), San Salvador(2), Paso Yobai(52), Ñumi(5), Natalicio Talavera(4), Mbocayaty(10), Mauricio José Troche(6), José Fassardi(3), Iturbe(31), Itape(24), General Eugenio A. Garay(4), Félix Pérez Cardozo(8), Dr. Bottrell(1), Coronel Martínez(2), Colonia Independencia(32), Borja(13).

| | | | |
|---------------|-----------------------|----|---|
| JOSE FASSARDI | SANTA ROSA | 8 | 0 |
| JOSE FASSARDI | NINO JESUS | 6 | 0 |
| JOSE FASSARDI | SAN PABLO | 5 | 0 |
| JOSE FASSARDI | KAGUARE'I | 4 | 1 |
| JOSE FASSARDI | FATIMA | 3 | 1 |
| JOSE FASSARDI | KAGUARE'I 18 | 3 | 0 |
| JOSE FASSARDI | SANTA ANA | 3 | 0 |
| JOSE FASSARDI | SANTA TERESITA | 3 | 0 |
| JOSE FASSARDI | SANTO DOMINGO | 2 | 0 |
| JOSE FASSARDI | SAN LUIS | 2 | 0 |
| JOSE FASSARDI | COLONIA GUARANI | 2 | 0 |
| JOSE FASSARDI | SAN FRANCISCO | 2 | 0 |
| JOSE FASSARDI | KAGUARE'I 17 | 1 | 1 |
| JOSE FASSARDI | SAN ROQUE | 1 | 0 |
| JOSE FASSARDI | SAN MIGUEL | 1 | 0 |
| ITURBE | SAN ROQUE | 17 | 5 |
| ITURBE | SAN FRANCISCO | 16 | 7 |
| ITURBE | SAN ANTONIO | 11 | 6 |
| ITURBE | ITACURUBI | 9 | 1 |
| ITURBE | POTRERO | 8 | 4 |
| ITURBE | FATIMA | 6 | 1 |
| ITURBE | SAN JUAN | 4 | 1 |
| ITURBE | CAPITAN BRIZUELA | 2 | 2 |
| ITURBE | SAN LUIS | 2 | 1 |
| ITURBE | CANDEA GUASU | 2 | 1 |
| ITURBE | PASO JOVAI | 2 | 1 |
| ITURBE | K'ATY MI | 1 | 1 |
| ITURBE | CANDEA MI | 1 | 0 |
| ITURBE | CONCEPCIÓN MI | 1 | 0 |
| ITAPE | INMACULADA CONCEPCIÓN | 23 | 6 |
| ITAPE | SAN ISIDRO LABRADOR | 17 | 9 |
| ITAPE | DULCE NOMBRE DE JESUS | 14 | 3 |
| ITAPE | CORAZON DE JESUS | 13 | 3 |
| ITAPE | COSTA HU | 8 | 0 |
| ITAPE | CERRITO | 7 | 1 |
| ITAPE | ITAPE HUGUA | 4 | 1 |
| ITAPE | POTRERO RAMIREZ | 3 | 1 |
| ITAPE | LOMA HOVY | 2 | 0 |
| ITAPE | POTRERO SOSA | 1 | 0 |
| ITAPE | ISLA VEGA | 1 | 0 |

| | | | |
|--------------------------|--------------------------|----|---|
| GENERAL EUGENIO A. GARAY | SANTA CATALINA | 4 | 1 |
| GENERAL EUGENIO A. GARAY | MBOKAJA | 4 | 2 |
| GENERAL EUGENIO A. GARAY | SAN ISIDRO | 3 | 0 |
| GENERAL EUGENIO A. GARAY | SAGRADO CORAZON DE JESUS | 2 | 1 |
| GENERAL EUGENIO A. GARAY | SAN MIGUEL | 1 | 0 |
| GENERAL EUGENIO A. GARAY | SAN ROQUE | 1 | 0 |
| FELIX PEREZ CARDOZO | CENTRO | 15 | 0 |
| FELIX PEREZ CARDOZO | POTRERO MELGAREJO | 12 | 1 |
| FELIX PEREZ CARDOZO | CERRITO | 4 | 2 |
| FELIX PEREZ CARDOZO | KAUNDY | 4 | 3 |
| FELIX PEREZ CARDOZO | ESTACION COSTA | 3 | 0 |
| FELIX PEREZ CARDOZO | SAN PEDRO | 2 | 0 |
| FELIX PEREZ CARDOZO | AQUINO COSTA | 2 | 1 |
| FELIX PEREZ CARDOZO | TORO KUA | 2 | 0 |
| FELIX PEREZ CARDOZO | TAVAI | 1 | 0 |
| FELIX PEREZ CARDOZO | SANTA ELENA | 1 | 0 |
| FELIX PEREZ CARDOZO | COSTA MERCADO | 1 | 0 |
| FELIX PEREZ CARDOZO | BOMBILLA | 1 | 0 |
| FELIX PEREZ CARDOZO | KOKUERE GUASU | 1 | 1 |
| DR. BOTTRELL | ITACURUBI | 2 | 0 |
| DR. BOTTRELL | CENTRO | 1 | 0 |
| DR. BOTTRELL | ÑUMI - SAN JOSE | 1 | 0 |
| DR. BOTTRELL | ALEGRE | 1 | 1 |
| CORONEL MARTINEZ | SAN RAMON | 20 | 2 |
| CORONEL MARTINEZ | TENIENTE BOGADO | 5 | 0 |
| CORONEL MARTINEZ | INMACULADA CONCEPCIÓN | 2 | 0 |
| CORONEL MARTINEZ | SAN PEDRO | 2 | 0 |
| CORONEL MARTINEZ | VIRGEN DE FATIMA | 2 | 0 |
| CORONEL MARTINEZ | ARROYITO | 2 | 0 |
| CORONEL MARTINEZ | SAN MIGUEL | 2 | 0 |
| CORONEL MARTINEZ | FERREIRA | 1 | 0 |
| COLONIA INDEPENDENCIA | MELGAREJO | 10 | 6 |
| COLONIA INDEPENDENCIA | VIRGEN DE FATIMA | 9 | 4 |
| COLONIA INDEPENDENCIA | ITA AZUL | 6 | 2 |
| COLONIA INDEPENDENCIA | YROYSA LINEA 13 | 4 | 2 |
| COLONIA INDEPENDENCIA | CARLOS PFANL | 4 | 2 |
| COLONIA INDEPENDENCIA | ZORRILLA CUE | 4 | 2 |
| COLONIA INDEPENDENCIA | YROYSA LINEA 11 | 4 | 0 |
| COLONIA INDEPENDENCIA | PAÑETEY | 4 | 1 |
| COLONIA INDEPENDENCIA | LAS MERCEDES | 3 | 0 |
| COLONIA INDEPENDENCIA | YROYSA LINEA 10 | 3 | 2 |
| COLONIA INDEPENDENCIA | YROYSA LINEA 1 | 2 | 2 |
| COLONIA INDEPENDENCIA | POTRERO DEL CARMEN | 2 | 2 |
| COLONIA INDEPENDENCIA | SANTA CECILIA SUB-URBANO | 2 | 1 |
| COLONIA INDEPENDENCIA | SANTO DOMINGO | 2 | 0 |
| COLONIA INDEPENDENCIA | PIRECA BAJA | 2 | 1 |
| COLONIA INDEPENDENCIA | CALLE FLORIDA | 1 | 1 |
| COLONIA INDEPENDENCIA | PIRECA ALTA SUB-URBANO | 1 | 1 |
| COLONIA INDEPENDENCIA | AZUCENA | 1 | 0 |
| COLONIA INDEPENDENCIA | SAN GERVACIO | 1 | 0 |
| COLONIA INDEPENDENCIA | PLANTA URBANA | 1 | 1 |
| COLONIA INDEPENDENCIA | YROYSA LINEA 2 | 1 | 0 |
| COLONIA INDEPENDENCIA | YROYSA LINEA 5 | 1 | 1 |
| COLONIA INDEPENDENCIA | YROYSA LINEA 9 | 1 | 0 |
| COLONIA INDEPENDENCIA | CAMPITO | 1 | 0 |
| COLONIA INDEPENDENCIA | YROYSA LINEA 3 | 1 | 0 |
| COLONIA INDEPENDENCIA | SAN PEDRO | 1 | 0 |
| COLONIA INDEPENDENCIA | VISTA ALEGRE | 1 | 1 |

| | | | |
|---------|-------------------|------|-----|
| BORJA | VALLE PE | 15 | 2 |
| BORJA | BOQUERON | 9 | 3 |
| BORJA | RINCON | 8 | 2 |
| BORJA | ISLA ALTA | 4 | 0 |
| BORJA | MACARRO | 3 | 2 |
| BORJA | AGUSTIN MOLAS | 3 | 1 |
| BORJA | COLONIA TAKUARE'E | 2 | 2 |
| BORJA | URBANO | 2 | 0 |
| BORJA | SAN PEDRO | 2 | 1 |
| BORJA | SAN ANTONIO | 2 | 0 |
| BORJA | TTE. ROJAS SILVA | 1 | 0 |
| BORJA | CORDILLERA | 1 | 0 |
| BORJA | ÑU ROKY | 1 | 0 |
| BORJA | YHACA GUASU | 1 | 0 |
| BORJA | LOMAI | 1 | 0 |
| TOTALES | | 1369 | 415 |

GRÁFICO 5 . CURVA DE NOTIFICACIONES DE ZIKA. SE 38/2023 A SE 16/2024 IV REGION SANITARIA - GUAIRÁ

Descripción

Desde la SE 38/2023 a la SE 16/2024 Se Registraron 3 notificaciones de ZIKA de los cuales el 100%(3/3) son descartados.

