

# BOLETIN SEMANAL

# ARBOVIROSIS

## II REGION SANITARIA- SAN PEDRO SUR

**SE 16/2024 (desde el 14 de abril al 20 de abril de 2024)**

## Descripción

### Descripción

Este boletín contiene información actualizada de la Situación Epidemiológica de Arbovirosis: Dengue, Zika y Chikungunya.

Los datos presentados, tienen como fuente principal la base nacional de la Vigilancia de Arbovirosis.

### Consideraciones

El contenido de este boletín puede modificarse según la dinámica de la vigilancia de las Arbovirosis: Dengue, Chikungunya y Zika.

Las notificaciones de Arbovirosis se definen operacionalmente, en este boletín, a partir de la Resolución N° 0335/2023 “Criterios de definición de casos de arbovirosis: dengue, chikungunya y zika”.

Remitirse a este documento oficial para conocer las definiciones epidemiológicas de caso, utilizados en este material.

**ELABORADO POR LA UNIDAD EPIDEMIOLÓGICA REGIONAL**

**ELABORADO POR LA UNIDAD EPIDEMIOLOGICA REGIONAL**

### Epidemiólogo Regional:

Lic. Rosa Ysabel Caballero Rojas

**Colaborador:** Liz Aracely Giménez Arias

### Correo electrónico:

uersanpedrosur@hotmail.com

**Unidad Epidemiológica Regional:** Segunda Región Sanitaria, San Pedro Sur.

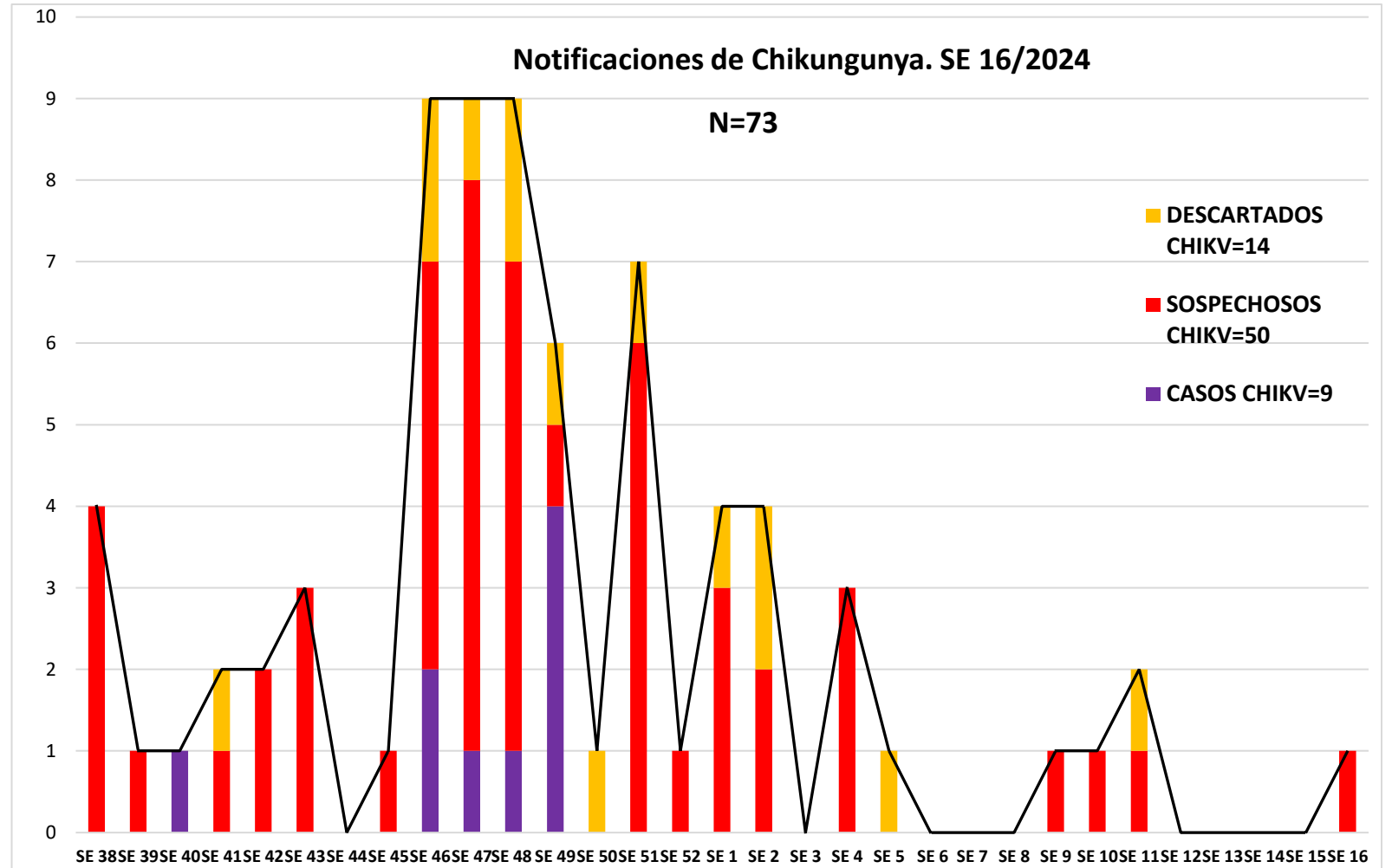
**Oficina:** Área Programática Sur – San Estanislao.

# GRÁFICO 1. CURVA DE NOTIFICACIONES DE CHIKUNGUNYA. SE 16 DEL 2024 II REGION SANITARIA- SAN PEDRO SUR

## Descripción

Desde la SE 38 a la SE 16- se acumularon 73 notificaciones de Chikungunya, de las cuales (9/73) corresponden a casos positivos, (50/73) a sospechoso y (14/73) a descartados.

En las últimas semanas se observó una mínima cantidad de notificaciones .

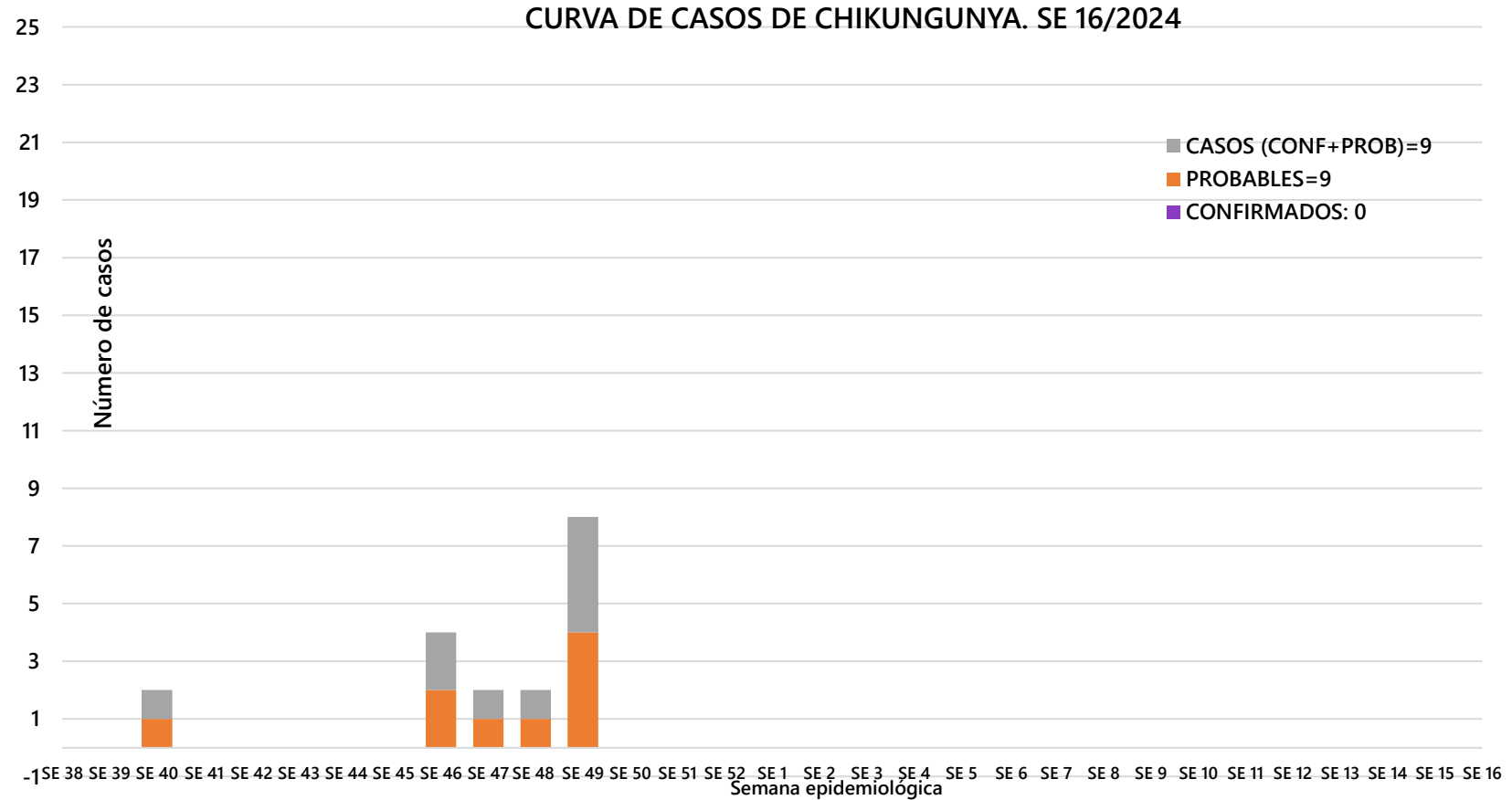


## GRÁFICO 2. CURVA DE CASOS DE CHIKUNGUNYA. SE 16 DEL 2024 II REGION SANITARIA- SAN PEDRO SUR

### Descripción

Desde 38 A la SE 16 se obtuvo 9 casos de notificación de Chikungunya, De las cuales (0/9) corresponden a casos confirmados y (9/9) a probables

En las últimas semanas no se presentaron casos nuevas



## TABLA 1. CASOS ACUMULADOS DE CHIKUNGUNYA, DE LA SE 16/2024 POR DISTRITOS Y BARRIOS DE RESIDENCIA. II REGION SANITARIA- SAN PEDRO

### Descripción de la tabla

Desde la SE 38 A LA SE 16 no se observa casos positivos de Chikungunya, solo 9 casos probables. En las últimas semanas se notaron nulos casos de notificaciones.

BARRIOS O DISTRITOS	CASOS DE CHIKV	TOTALES
25 DE DICIEMBRE	0	0
CAPIBARY	0	0
GENERAL ELIZARDO AQUINO	0	0
GUAJAYVI	1	1
ITACURUBI DEL ROSARIO	0	0
SAN ESTANISLAO	7	7
UNION	0	0
VILLA DEL ROSARIO - SPN	0	0
YATAITY DEL NORTE	1	1
YRYVU CUA	0	0
<b>TOTALES</b>	<b>9</b>	<b>9</b>

## TABLA 2 . CASOS DE CHIKUNGUNYA, DE LAS ULTIMAS 3 SEMANAS 14, 15 y 16/2024 POR DISTRITOS Y BARRIOS DE RESIDENCIA . II REGION SANITARIA- SAN PEDRO SUR

### Descripción

Desde la 38 a la SE 16 se registraron 0 casos de Chikungunya

En la tabla se puede observar una mínima cantidad de notificaciones en las ultimas 3 semanas.

DISTRITOS	BARRIOS	NOTIFICACIONES CHIK ULTIMAS 3 SEMANAS	CASOS DE CHIK ULTIMAS 3 SEMANAS
GRAL E. AQUINO	*	1	1
GUAJAYVI	*	0	0
ITACURUBI DEL ROSARIO	*	0	0
SAN ESTANISLAO	*	0	0
VILLA DEL ROSARIO - SPS	*	0	0
YRYVU CUA	*	0	0
<b>TOTALES</b>		<b>1</b>	<b>1</b>

## MAPAS DE DISTRIBUCIÓN DE CASOS

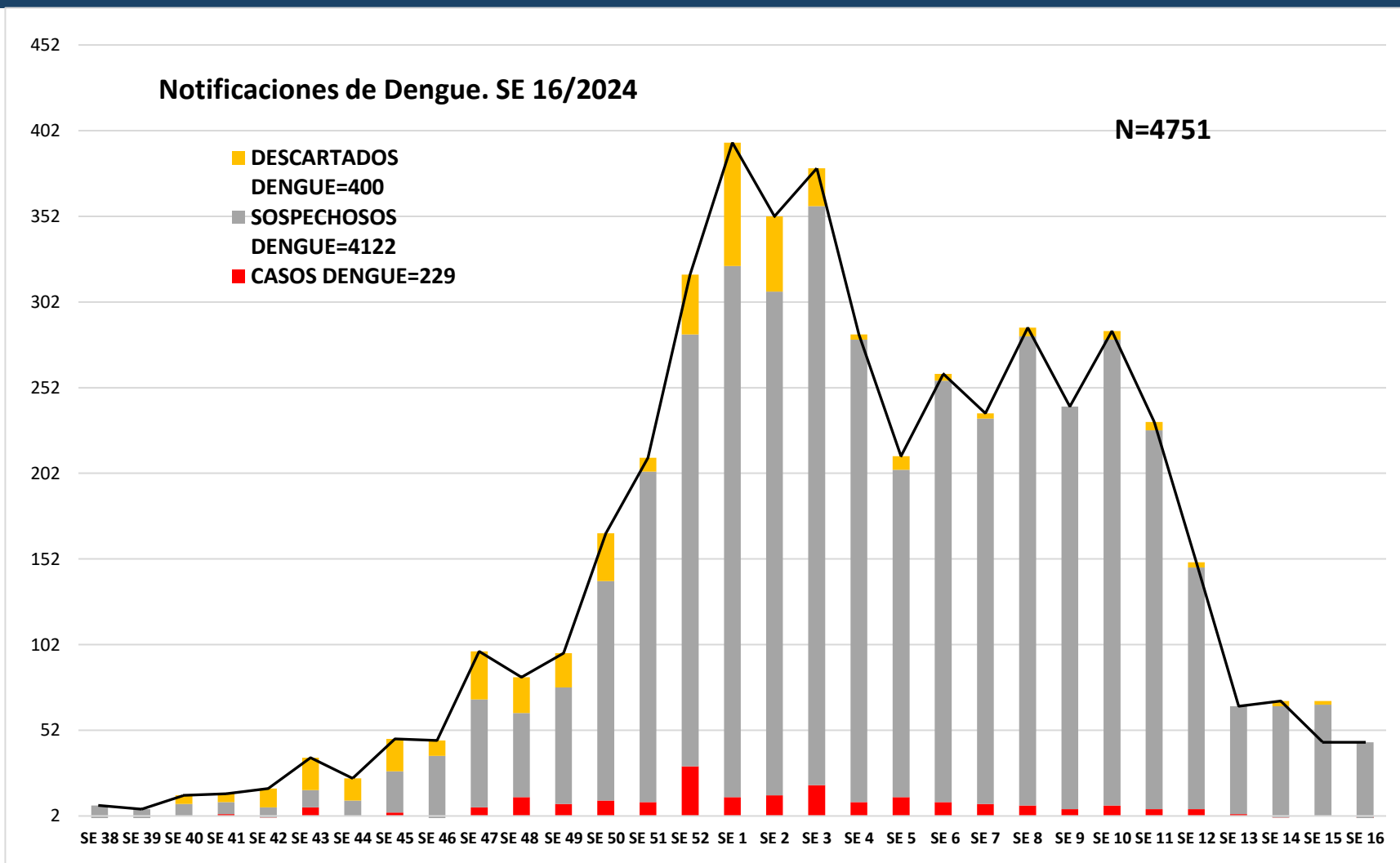


## GRÁFICO 3. CURVA DE NOTIFICACIONES DE DENGUE. SE 16 DEL 2024 II REGION SANITARIA-SAN PEDRO SUR

### Descripción

Desde la SE 38 a la SE 16 se acumularon 4751 notificaciones de Dengue, de las cuales el 5% (229/4751) corresponden a casos positivos, 87% (4122/4751) a sospechosos y 8% (400/4751) a descartados.

En las últimas semanas se observó una tendencia descendente de notificaciones.



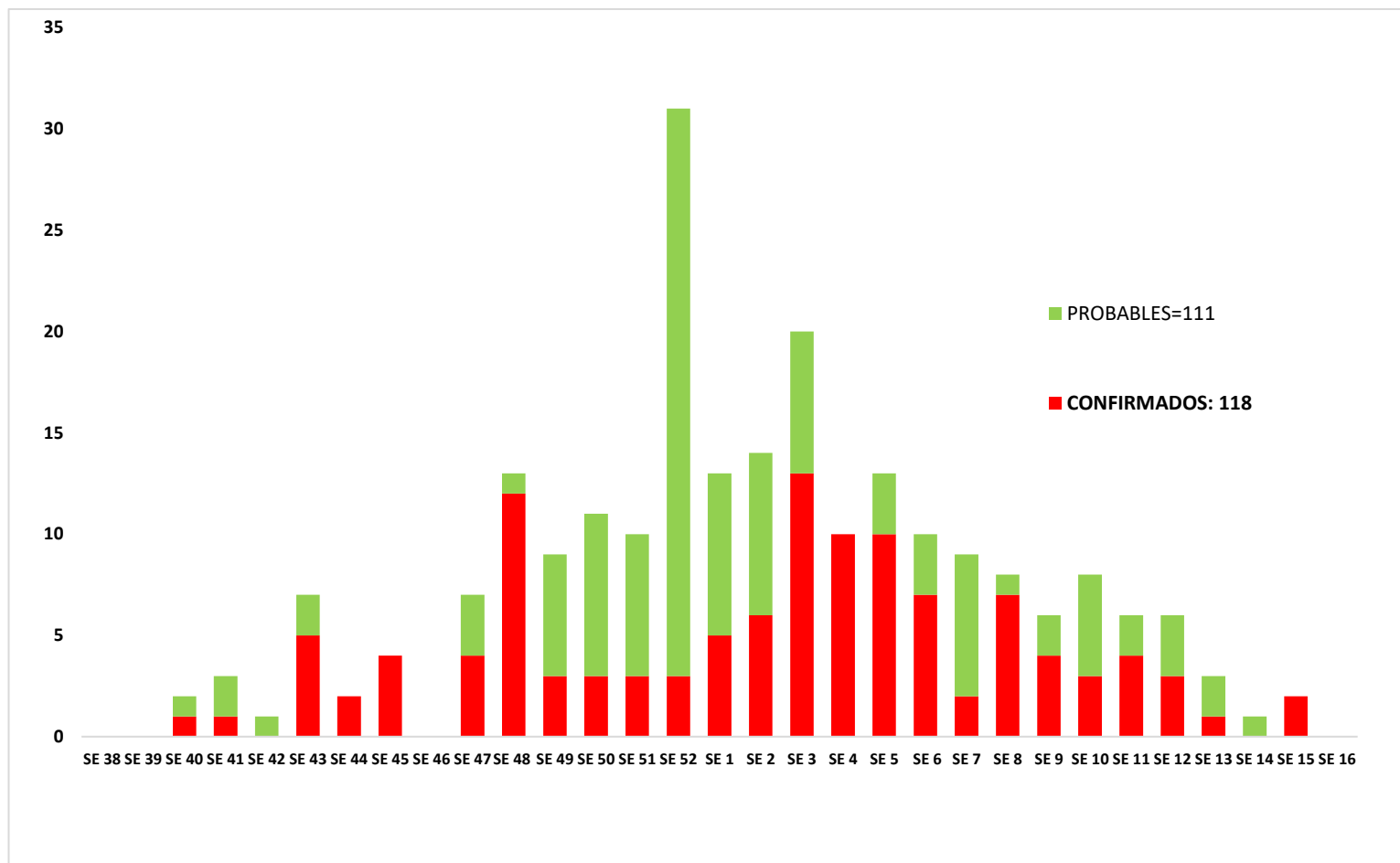


## GRÁFICO 4. CURVA DE CASOS DE DENGUE. SE 16 DEL 2024 II REGION SANITARIA- SAN PEDRO SUR

### Descripción

Desde la SE 38 a la SE 16 se acumularon 229 casos de dengue, de las cuales el **52%** (118/229) corresponden a casos confirmados y el 47% (111/229) a probables

En las últimas semanas se observa una tendencia descendente de los casos.



## TABLA 3. CASOS ACUMULADOS DE DENGUE, DE LA SE 16/2024 POR DISTRITOS Y BARRIOS DE RESIDENCIA. II REGION SANITARIA- SAN PEDRO SUR

BARRIOS O DISTRITOS	CASOS DE DENGUE	DENGUE-1	DENGUE-2	TOTALES
25 DE DICIEMBRE	6	1	4	11
CAPIIBARY	33	1	3	37
GENERAL ELIZARDO AQUINO - SPN	22	6	9	37
GUAJAYVI	12	3	8	23
ITACURUBI DEL ROSARIO	3	0	5	8
SAN ESTANISLAO	53	12	26	91
UNION	2	1	0	3
VILLA DEL ROSARIO - SPS	5	0	3	8
YATAITY DEL NORTE	4	2	1	7
YRYVU CUA	1	0	3	4
<b>TOTALES</b>	<b>141</b>	<b>26</b>	<b>62</b>	<b>229</b>

## TABLA 4 . CASOS DE DENGUE, DE LAS ULTIMAS 3 SEMANAS SE 14, 15y 16/2024 POR DISTRITOS Y BARRIOS DE RESIDENCIA . II REGION SANITARIA- SAN PEDRO SUR

### Descripción

En las ultimas 3 semanas, desde la SE 14 a la SE 16 se registraron 3 casos de Dengue SE observa una tendencia descendente de notificaciones acumulando un total de 183 casos de notificaciones.

El distrito de VILLA DEL ROSARIO con 39 seguido del distrito de Gral Aquino con 48 casos, y San Estanislao con 24 casos siendo estos 3 distritos con mayor numero de notificaciones .

DISTRITOS	NOTIFICACIONES DENGUE ULTIMAS 3 SEMANAS	CASOS DE DENGUE ULTIMAS 3 SEMANAS
25 DE DICIEMBRE	5	0
CAPIIBARY	15	2
GENERAL ELIZARDO AQUINO	48	1
GUAJAYVI	9	0
ITACURUBI DEL ROSARIO	16	0
SAN ESTANISLAO	24	0
SAN JOSE DEL ROSARIO	0	0
UNION	18	0
VILLA DEL ROSARIO	39	0
YATAITY DEL NORTE	7	0
YRYVU CUA	2	0
<b>Total general</b>	183	3

## MAPAS DE DISTRIBUCIÓN DE CASOS POSITIVOS DE DENGUE

