

BOLETIN SEMANAL

ARBOVIROSIS

IV REGION SANITARIA - GUAIRÁ

SE 38/2023 A SE 7/2024 (del 17 de setiembre de 2023 al 17 de febrero de 2024)

Descripción

Este boletín contiene información actualizada de la Situación Epidemiológica de Arbovirosis: Dengue, Zika y Chikungunya.

Los datos presentados, tienen como fuente principal la base nacional de la Vigilancia de Arbovirosis.

Consideraciones

El contenido de este boletín puede modificarse según la dinámica de la vigilancia de las Arbovirosis: Dengue, Chikungunya y Zika.

Las notificaciones de Arbovirosis se definen operacionalmente, en este boletín, a partir de la Resolución N° 335/2023, correspondiente al 29 de junio del año 2023 "Criterios de definición de casos de arbovirosis: dengue, chikungunya y zika y el flujograma de toma de muestra para laboratorio".

Remitirse a este documento oficial para conocer las definiciones epidemiológicas de caso, utilizados en este material.

ELABORADO POR LA UNIDAD EPIDEMIOLOGICA REGIONAL

Epidemiólogo Regional:

Dra. Beatriz Ojeda

Correo electrónico:

epidemiologiaivregionsanitaria@gmail.com

Unidad Epidemiológica Regional: Cuarta Región Sanitaria, Guairá.

Oficina: Gral. Duarte & Spezzini, Villarrica

GRÁFICO 1. CURVA DE NOTIFICACIONES DE CHIKUNGUNYA. SE 38/2023 A SE 07/2024 IV REGION SANITARIA - GUAIRÁ

Descripción

Desde la SE 38/2023 a la SE 7/2024 se acumularon 505 notificaciones de Chikungunya, de las cuales el 7%(34/505) corresponden a casos, 68%(341/505) a descartados y 26%(130/505) a sospechosos.

Se observó el pico máximo de en la SE 1 (31 de diciembre al 6 de enero de 2024) con 50 notificaciones. En las últimas semanas se observó una tendencia descendente de notificaciones.

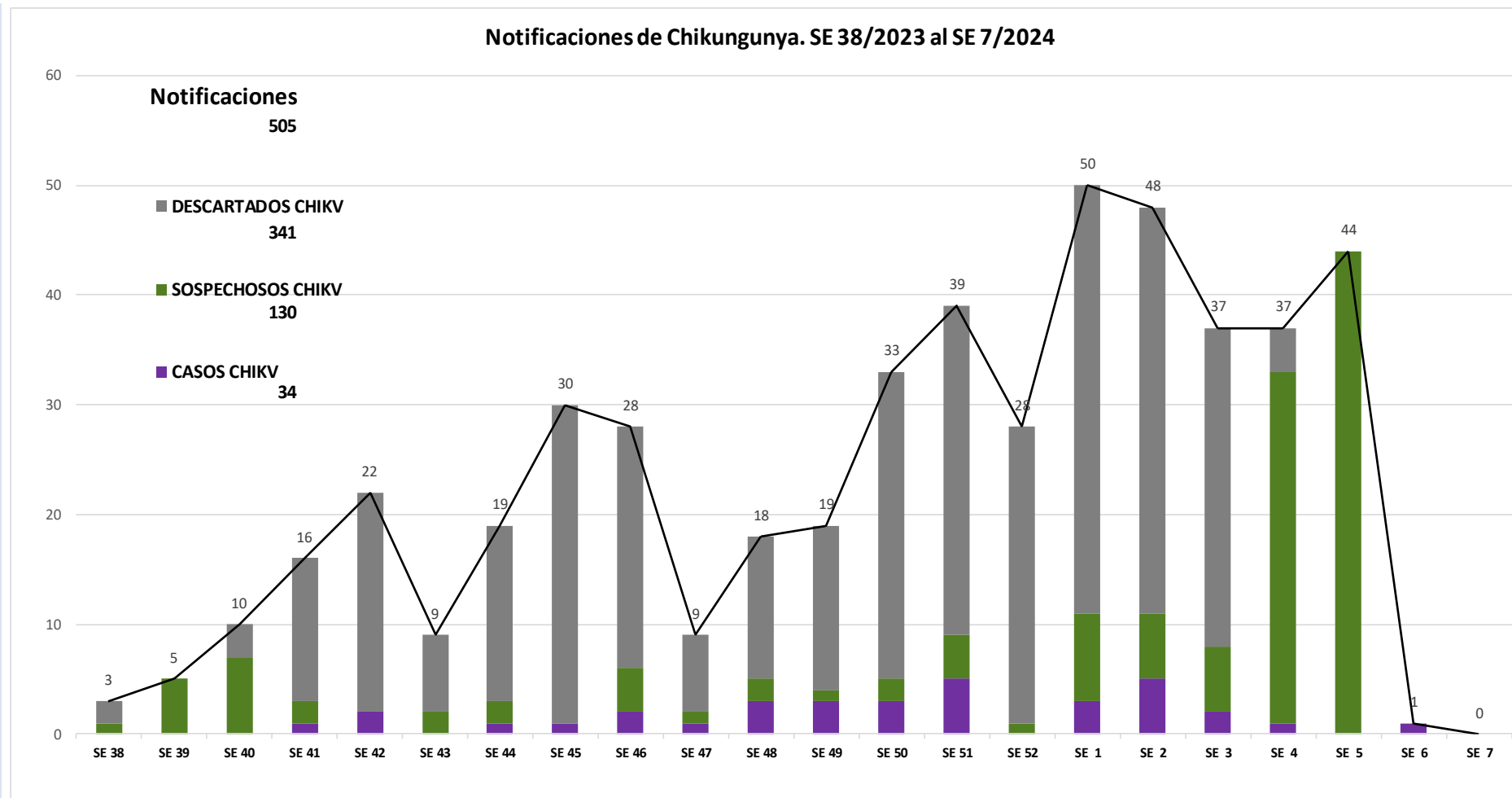


GRÁFICO 2. CURVA DE CASOS DE CHIKUNGUNYA. SE 38/2023 A SE 07/2024 IV REGION SANITARIA - GUAIRÁ

Descripción

Desde la SE 38/2023 a la SE 7/2024 se acumularon 34 casos de Chikungunya, de las cuales el 94%(32/34) corresponden a casos confirmados y 6%(2/34) a probables.

Se observó el pico máximo de en la SE 51 (17 al 23 de diciembre de 2023) con 5 Casos y SE 2 (7 al 13 de enero de 2024) con 5 Casos. Con 1 caso confirmado en las últimas 3 semanas.

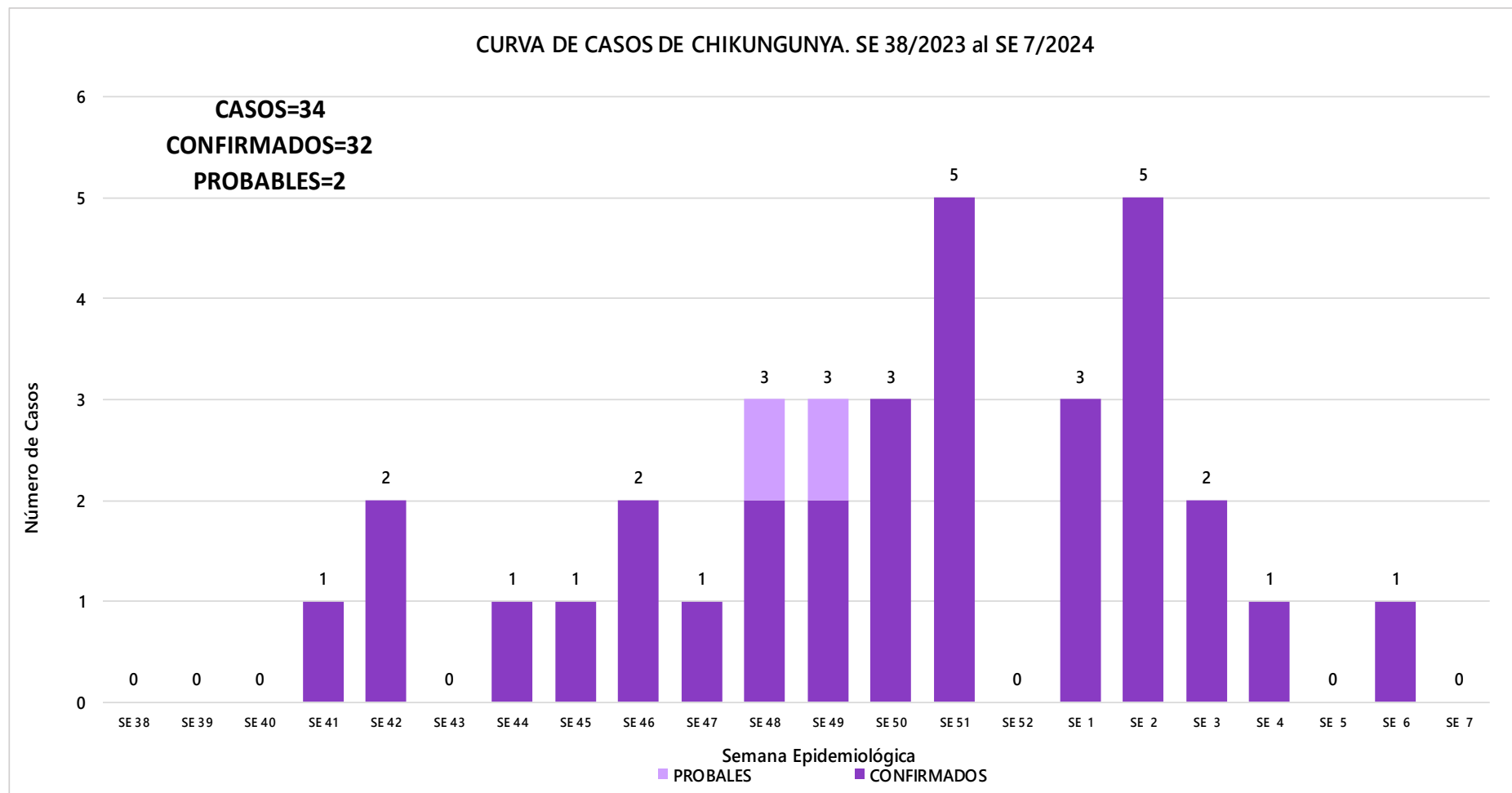


TABLA 1. CASOS ACUMULADOS DE CHIKUNGUNYA, DE LA SE 38/2023 A SE 07/2024 POR DISTRITOS DE RESIDENCIA. IV REGION SANITARIA - GUAIRÁ

Descripción

El distrito con mayor proporción de casos es Villarrica 67%(22/33) de los casos, seguido de Mbocayaty 9%(3/33), Iturbe 6%(2/33) , Mauricio José Troche 3%(1/33) y los demás distritos en menor medida.

BARRIOS O DISTRITOS	CASOS DE CHIKV	TOTALES
VILLARRICA	22	370
MBOCAYATY	3	15
ITURBE	2	7
MAURICIO JOSE TROCHE	1	6
COLONIA INDEPENDENCIA	1	9
TEBICUARY	1	3
ITAPE	1	17
FELIX PEREZ CARDOZO	1	20
SAN SALVADOR	1	2
YATAITY	0	9
CORONEL MARTINEZ	0	7
BORJA	0	9
JOSE FASSARDI	0	3
PASO YOBAI	0	7
NATALICIO TALAVERA	0	4
GENERAL EUGENIO A. GARAY	0	7
ÑUMI	0	6
DR. BOTTRELL	0	1
TOTALES	33	502

TABLA 2 . CASOS DE CHIKUNGUNYA, DE LAS ULTIMAS 3 SEMANAS 5, 6, 7/2024 POR DISTRITOS Y BARRIOS DE RESIDENCIA . IV REGION SANITARIA - GUAIRÁ

Descripción

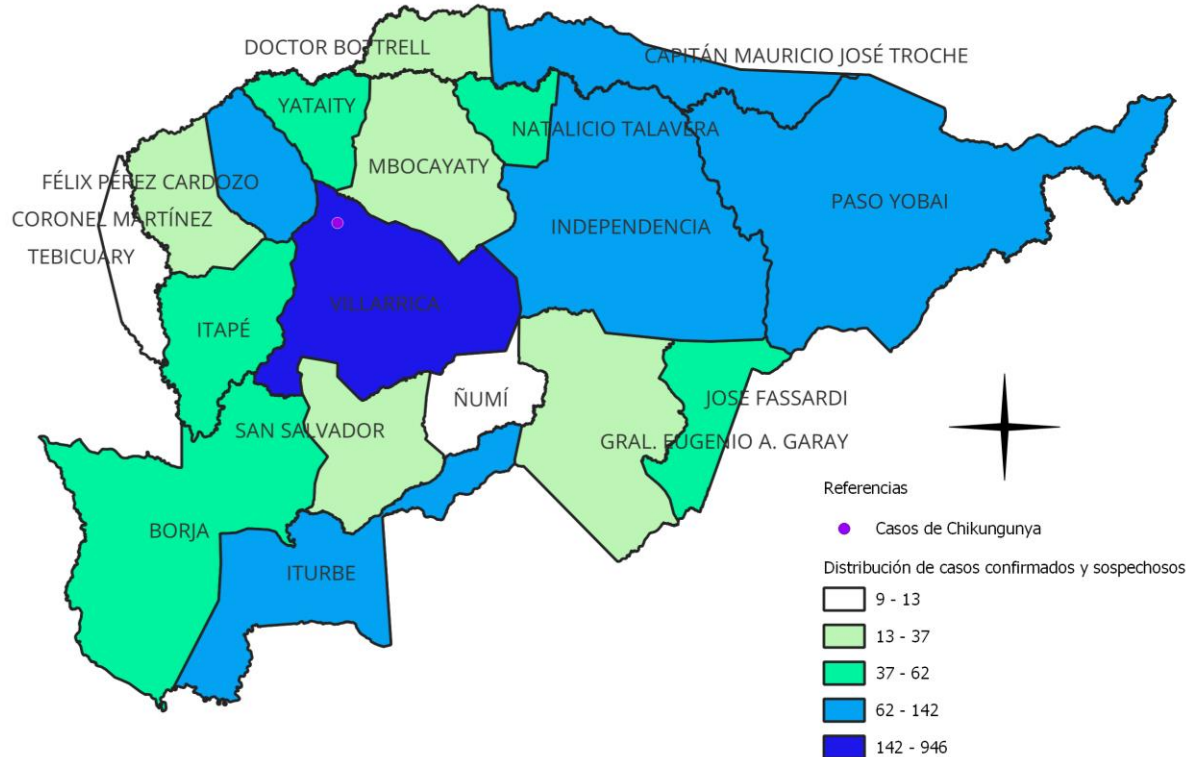
En las últimas 3 semanas se registraron 45 notificaciones de Chikungunya, procedentes de Villarrica(36), Paso Yobai(1), Ñumi(2), Itape(3), Félix Pérez Cardozo(2), Borja(1). Con 1 caso en las últimas tres semanas procedentes de Villarrica(1).

DISTRITOS	BARRIOS	NOTIFICACIONES CHIK ULTIMAS 3 SEMANAS	CASOS DE CHIK ULTIMAS 3 SEMANAS
VILLARRICA	SAN MIGUEL	9	0
VILLARRICA	SANTA LIBRADA	6	0
VILLARRICA	CENTRO	3	0
VILLARRICA	SANTA LUCIA	2	0
VILLARRICA	SAN BLAS	2	0
VILLARRICA	CAROVENI	2	0
VILLARRICA	RINCON	2	0
VILLARRICA	YVYRA ROVY	2	0
VILLARRICA	ESTACION	2	0
VILLARRICA	YBAROTY	2	1
VILLARRICA	TUYUTIMI	1	0
VILLARRICA	COSTA ESPINILLO	1	0
VILLARRICA	CAÑADA MI	1	0
VILLARRICA	POTRERITO	1	0
PASO YOBAI	8 DE DICIEMBRE	1	0
ÑUMI	CRUZ DEL SUR	1	0
ÑUMI	CENTRAL	1	0
ITAPE	CERRITO	1	0
ITAPE	ISLA VEGA	1	0
ITAPE	INMACULADA CONCEPCIÓN	1	0
FELIX PEREZ CARDOZO	KAUNDY	1	0
FELIX PEREZ CARDOZO	CENTRO	1	0
BORJA	TTE. ROJAS SILVA	1	0
TOTALES		45	1

MAPAS DE DISTRIBUCIÓN DE CASOS

GUAIRA

Vigilancia de Chikungunya y Dengue
SE 5,6,7/2024
Año 2024



VILLARRICA

Vigilancia de Chikungunya y Dengue
SE 4,5,6/2024
Año 2024

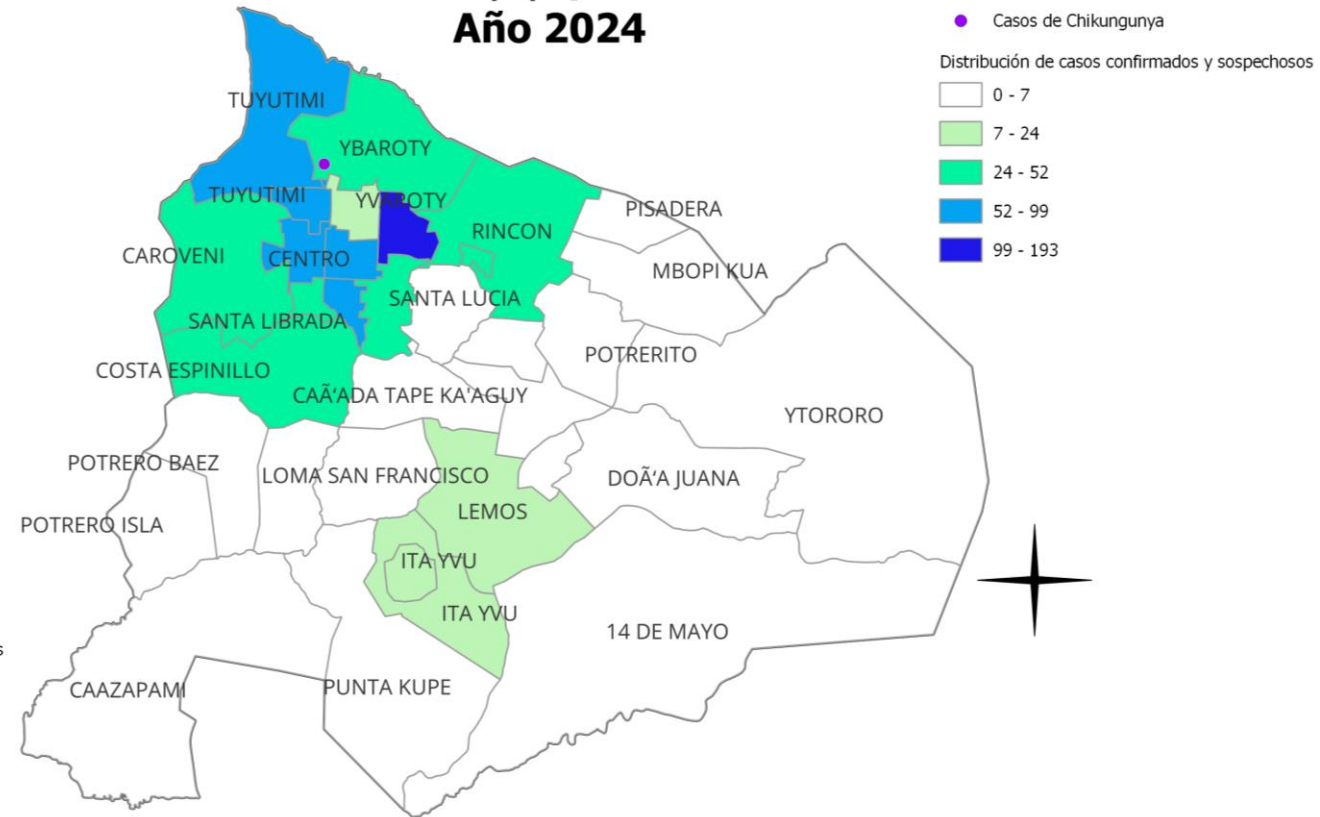


GRÁFICO 3. CURVA DE NOTIFICACIONES DE DENGUE. SE 38/2023 A SE 07/2024 IV REGION SANITARIA -GUAIRÁ

Descripción

Desde la SE 38/2023 a la SE 7/2024 se acumularon 6250 notificaciones de Dengue, de las cuales el 21%(1289/6250) corresponden a casos, 71%(4432/6250) a sospechosos y 8%(529/6250) a descartados.

Se observó el pico máximo de en la SE 3 (del 14 al 20 de enero de 2024) con 740 notificaciones.

En las últimas semanas se observó un ascenso de las notificaciones.

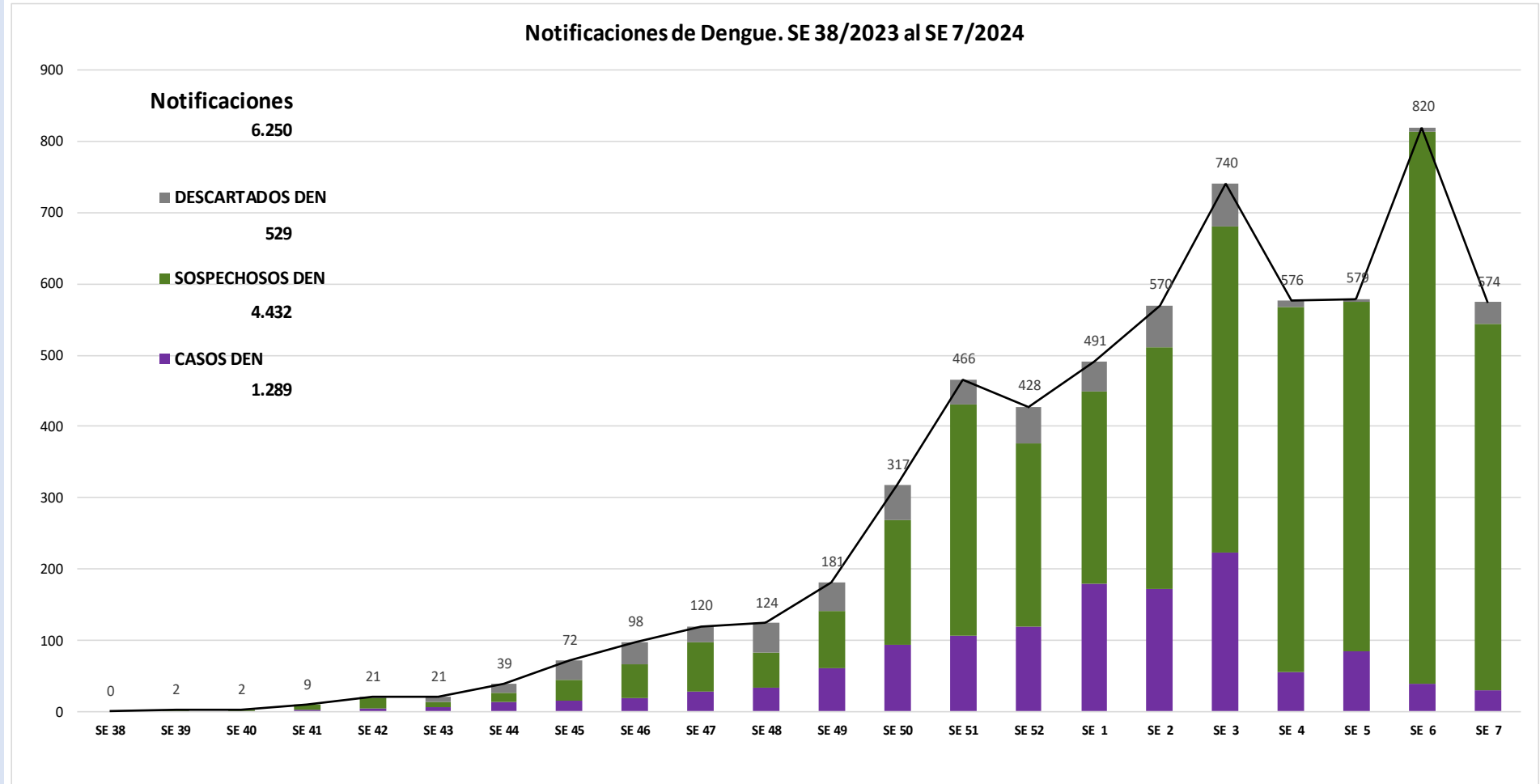


GRÁFICO 4. CURVA DE CASOS DE DENGUE. SE 38/2023 A SE 07/2024 IV REGION SANITARIA -GUAIRÁ

Descripción

Desde la SE 38/2023 a la SE 7/2024 se acumularon 6250 notificaciones de Dengue, de las cuales el 86%(1112/1289) corresponden a casos, 14%(177/1289) a probables. Posteriormente se observan un descenso en los casos.

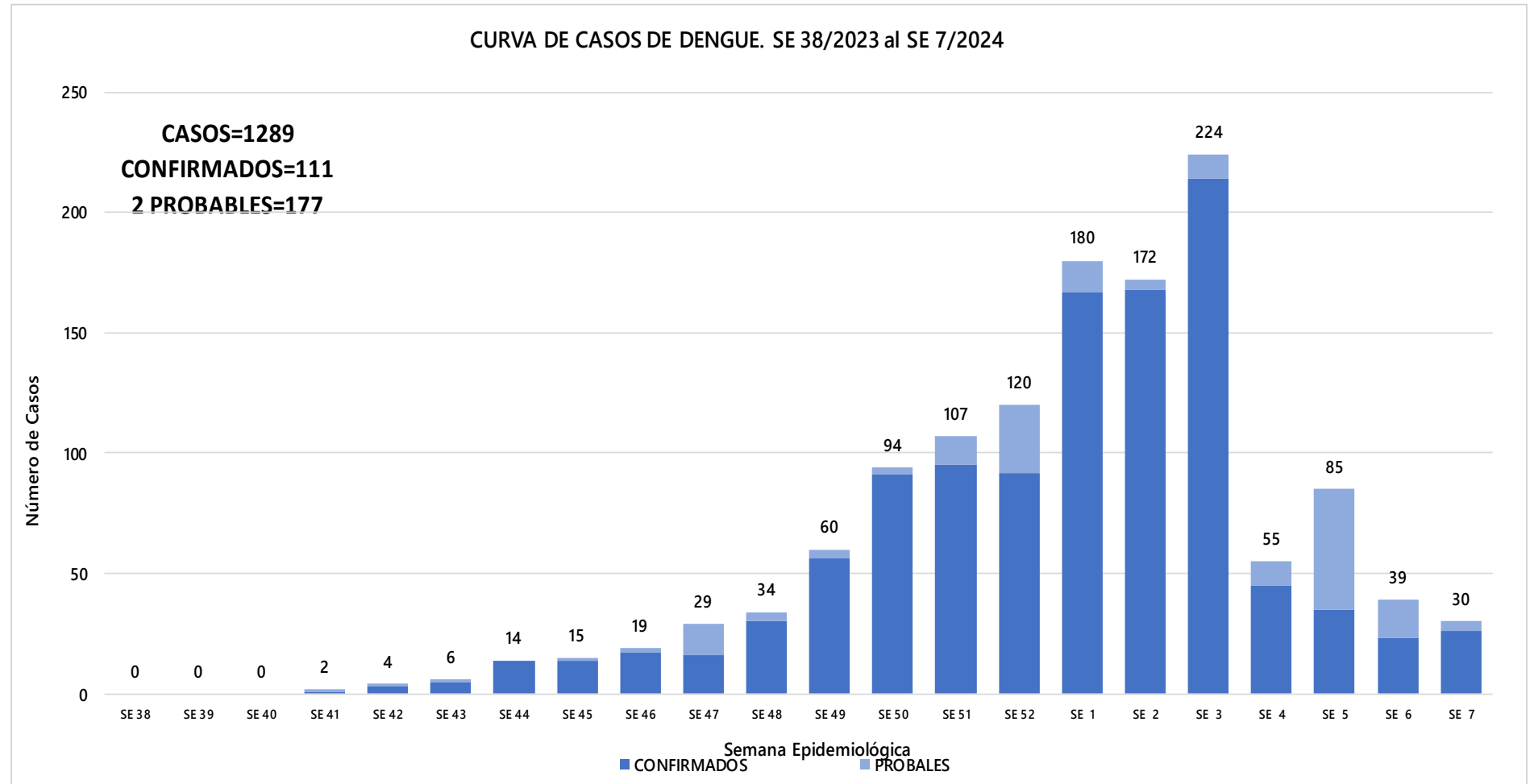


TABLA 3. CASOS ACUMULADOS DE DENGUE, DE LA SE 38/2023 A SE 07/2024 POR DISTRITOS DE RESIDENCIA. IV REGION SANITARIA - GUAIRÁ

Descripción

El distrito con mayor proporción de casos es Villarrica 65%(836/1281) de los casos, seguido de Mbocayaty 8%(99/1281), Iturbe 5%(64/1281) , Yataity 4%(55/1281) y los demás distritos en menor medida.

BARRIOS O DISTRITOS	CASOS DE DENGUE	TOTALES
VILLARRICA	836	2952
MBOCAYATY	99	349
ITURBE	64	414
YATAITY	55	273
COLONIA INDEPENDENCIA	54	538
FELIX PEREZ CARDOZO	41	230
PASO YOBAI	29	337
ITAPE	20	110
MAURICIO JOSE TROCHE	18	316
BORJA	13	145
CORONEL MARTINEZ	11	57
GENERAL EUGENIO A. GARAY	9	56
NATALICIO TALAVERA	9	127
ÑUMI	6	36
TEBICUARY	5	24
DR. BOTTRELL	5	38
SAN SALVADOR	4	51
JOSE FASSARDI	3	103
TOTALES	1281	6156

TABLA 4 . CASOS DE DENGUE, DE LAS ULTIMAS 3 SEMANAS 5, 6, 7/2024 POR DISTRITOS Y BARRIOS DE RESIDENCIA . IV REGION SANITARIA – GUAIRÁ (PAG. 1)

Descripción

En las últimas 3 semanas se registraron 1968 notificaciones de Dengue, procedentes de Yataity(65), Villarrica(976), Tebicuary(9), San Salvador(17), Paso Yobai(142), Ñumi(13), Natalicio Talavera(52), Mbocayaty(37), Mauricio José Troche(105), José Fassardi(57), Iturbe(98), Itape(57), General Eugenio A. Garay(22), Félix Pérez Cardozo(118), Dr. Bottrell(17), Coronel Martínez(17), Colonia Independencia(114), Borja(52). Con 154 casos en las últimas tres semanas procedentes de Yataity(6), Villarrica(102), San Salvador(1), Paso Yobai(7), Ñumi(2), Mbocayaty(5), Mauricio José Troche(2), José Fassardi(1), Iturbe(3), Itape(7), Félix Pérez Cardozo(5), Dr. Bottrell(2), Coronel Martínez(1), Colonia Independencia(4), Borja(6).

DISTRITOS	BARRIOS	NOTIFICACIONES DENGUE ULTIMAS 3 SEMANAS	CASOS DE DENGUE ULTIMAS 3 SEMANAS
YATAITY	ALEGRE	25	1
YATAITY	TAJAMAR	7	0
YATAITY	14 DE SETIEMBRE	7	1
YATAITY	CAPILLITA	6	1
YATAITY	COSMOS	4	0
YATAITY	PUESTO KA'AGUY	3	0
YATAITY	LOMA BARRETO	3	1
YATAITY	VALLE PYTA	3	1
YATAITY	13 DE JUNIO	2	1
YATAITY	KA'AGUY KUPE	2	0
YATAITY	POTRERO BENEAS	1	0
YATAITY	ASENT. SAN BLAS - POTRERO BENEAS	1	0
YATAITY	SANTA RITA	1	0
VILLARRICA	SAN MIGUEL	198	20
VILLARRICA	CENTRO	101	9
VILLARRICA	TUYUTIMI	100	10
VILLARRICA	LOMAS VALENTINAS	100	7
VILLARRICA	SANTA LIBRADA	99	9
VILLARRICA	YBAROTY	55	10
VILLARRICA	SANTA LUCIA	42	3
VILLARRICA	RINCON	38	2
VILLARRICA	ESTACION	36	7
VILLARRICA	CAROVENI	32	6
VILLARRICA	COSTA ESPINILLO	29	3
VILLARRICA	YVAROTY	24	0
VILLARRICA	SAN BLAS	19	1
VILLARRICA	ITA YVU	14	3
VILLARRICA	LEMOS	9	0
VILLARRICA	YVYRA ROVY	8	2
VILLARRICA	CAÑADA SAN JUAN	7	1
VILLARRICA	14 DE MAYO	7	2
VILLARRICA	KURUSU FRANCISCO	7	1
VILLARRICA	MBOPÍ KUA	6	1
VILLARRICA	DOÑA JUANA	6	0
VILLARRICA	POTRERO BAEZ	5	0
VILLARRICA	POTRERO SAN FRANCISCO	4	1
VILLARRICA	POTRERITO	4	0
VILLARRICA	LOMA SAN FRANCISCO	4	1
VILLARRICA	SALESIANO	3	1
VILLARRICA	YTORORO	3	0
VILLARRICA	CRISTO REY	3	1
VILLARRICA	CAÑADA MI	3	0
VILLARRICA	PISADERA	3	0
VILLARRICA	ROSADO	2	0
VILLARRICA	PUNTA KUPE	1	0
VILLARRICA	POTRERO ISLA	1	0
VILLARRICA	CAÑADA TAPE KA'AGUY	1	1
VILLARRICA	CAZAPA MI	1	0
VILLARRICA	ITA YVU SUB-URBANO	1	0
TEBICUARY	LOMA PINDO	3	0
TEBICUARY	CENTRO	2	0
TEBICUARY	SANTA CECILIA	2	0
TEBICUARY	CHACRA NORTE	2	0
SAN SALVADOR	POTRERO ROBLEDO	3	0
SAN SALVADOR	SAN FRANCISCO	3	0
SAN SALVADOR	FATIMA	2	0
SAN SALVADOR	YHAKA MI	2	0
SAN SALVADOR	SAN ANTONIO	2	0
SAN SALVADOR	ISLA VALLE	1	0
SAN SALVADOR	SAN CAYETANO	1	0
SAN SALVADOR	NTRA. SRA. DE LA ASUNCION	1	1
SAN SALVADOR	SAN MIGUEL	1	0
SAN SALVADOR	SAN JOSE	1	0
PASO YOBAI	SAN COSME	30	0
PASO YOBAI	CENTRO	27	0
PASO YOBAI	8 DE DICIEMBRE	17	1
PASO YOBAI	SANTA MARIA	9	1
PASO YOBAI	3 DE NOVIEMBRE	8	0
PASO YOBAI	SAN ANTONIO	6	0
PASO YOBAI	SAN JOSE	6	0
PASO YOBAI	ARROYO MOROTI	5	0
PASO YOBAI	COLONIA NANSEN	5	1
PASO YOBAI	COM INDIG SANTA TERESITA	3	1
PASO YOBAI	MANGRULLO	3	0
PASO YOBAI	ASENT. TORRES CUE	3	0
PASO YOBAI	PLANCHADA	3	1
PASO YOBAI	COLONIAS UNIDAS	2	0
PASO YOBAI	COLONIA SUDETIA	2	1
PASO YOBAI	TORRES CUE	2	0
PASO YOBAI	YCUA PORÁ	2	0
PASO YOBAI	SAN AGUSTIN SUB-URBANO	1	1
PASO YOBAI	TAJY'I	1	0
PASO YOBAI	PLANCHADA SUB URBANO	1	0
PASO YOBAI	SAN ROQUE	1	0
PASO YOBAI	CORONEL CUBAS	1	0
PASO YOBAI	COLONIA BERGTHAL	1	0
PASO YOBAI	LA VICTORIA	1	0
PASO YOBAI	COM INDIG NASSEN	1	0
PASO YOBAI	PIKYRY	1	0
NUMI	CERRO KORA	5	1
NUMI	CENTRAL	4	1
NUMI	CRUZ DEL SUR	2	0
NUMI	ARROYITO	1	0
NUMI	SAN FRANCISCO	1	0
NATALICIO TALAVERA	ESCUELA	16	0
NATALICIO TALAVERA	VIRGEN DEL ROSARIO	10	0
NATALICIO TALAVERA	IGLESIA	8	0
NATALICIO TALAVERA	SAN PEDRO	5	0
NATALICIO TALAVERA	SANTA ROSA	2	0
NATALICIO TALAVERA	ZANJA PYTA	2	0
NATALICIO TALAVERA	SAN ISIDRO	2	0
NATALICIO TALAVERA	PANETÉY	1	0
NATALICIO TALAVERA	PRIMERA LINEA	1	0
NATALICIO TALAVERA	POTRERITO	1	0
NATALICIO TALAVERA	ARROYO COSTA	1	0
NATALICIO TALAVERA	APEREA TY	1	0
NATALICIO TALAVERA	ISLA 1	1	0
NATALICIO TALAVERA	PASO ITA	1	0
MBOCAYATY	JORGE NAVILLE	13	1
MBOCAYATY	VIRGEN DEL ROSARIO	7	1
MBOCAYATY	MARIA AUXILIADORA	6	3
MBOCAYATY	LOMA BARRETO	4	0
MBOCAYATY	VIRGEN DE LA ASUNCION	2	0
MBOCAYATY	MANUEL GONDRA	2	0
MBOCAYATY	COSTA MBOCAYATY	1	0
MBOCAYATY	SANTA LIBRADA	1	0
MBOCAYATY	PIRITY	1	0
MAURICIO JOSE TROCHE	CERRO PUNTA	23	0
MAURICIO JOSE TROCHE	SAN BLAS	18	0
MAURICIO JOSE TROCHE	LOMA CLAVEL	13	0
MAURICIO JOSE TROCHE	SAN MIGUEL	11	0
MAURICIO JOSE TROCHE	CENTRO	11	1
MAURICIO JOSE TROCHE	SANTA ROSA	7	1
MAURICIO JOSE TROCHE	KORA GUASU	6	0
MAURICIO JOSE TROCHE	ITACURUBI	5	0
MAURICIO JOSE TROCHE	ALEGRE	4	0
MAURICIO JOSE TROCHE	NUMI	4	0
MAURICIO JOSE TROCHE	VIRGEN DEL HUERTO	1	0
MAURICIO JOSE TROCHE	YHOVY	1	0
MAURICIO JOSE TROCHE	SANTA LIBRADA	1	0

GRÁFICO 5 . CURVA DE NOTIFICACIONES DE ZIKA. SE 38/2023 A SE 07/2024 IV REGION SANITARIA - GUAIRÁ

Descripción

Desde la SE 38/2023 a la SE 7/2024 Se Registraron 3 notificaciones de ZIKA de los cuales 100%(3/3) son descartados.

