

BOLETIN SEMANAL

ARBOVIROSIS

XVIII REGION SANITARIA-CAPITAL

SE38/2023 A SE 15/2024 (del 23 de setiembre de 2023 al 13 de Abril de 2024)

Descripción

Este boletín contiene información actualizada de la Situación Epidemiológica de Arbovirosis: Dengue, Zika y Chikungunya.

Los datos presentados, tienen como fuente principal la base nacional de la Vigilancia de Arbovirosis.

Consideraciones

El contenido de este boletín puede modificarse según la dinámica de la vigilancia de las Arbovirosis: Dengue, Chikungunya y Zika.

Las notificaciones de Arbovirosis se definen operacionalmente, en este boletín, a partir de la Resolución N° 0335/2023 "Criterios de definición de casos de arbovirosis: dengue, chikungunya y zika".

Remitirse a este documento oficial para conocer las definiciones epidemiológicas de caso, utilizados en este material.

ELABORADO POR LA UNIDAD EPIDEMIOLOGICA REGIONAL

Epidemiólogo Regional:

Lic. Andrea Ferloni

Correo electrónico:

epicapital18@hotmail.com

Unidad Epidemiológica Regional: Décimo Octava
Región Sanitaria, Capital.

Oficina: Asunción

GRAFICO 3. NUMERO TOTAL DE NOTIFICACIONES DE DENGUE DE LA SE38/2023 A SE 15 /2024 XVIII REGION SANITARIA-CAPITAL

Notificaciones de Dengue. SE 38/2023 a SE15/2024

N=38.147

Desde la SE 38/23 a la SE 14/24 se acumularon 38.147 notificaciones de Dengue, de las cuales el **18%** (6.844/38.147) corresponden a confirmados, **8%** (3.270/38.147) a probables y **74%** (27.420/38.147) a sospechosos. Se observó el pico máximo de en la SE 3 (21 al 27 de enero) con 3.676 notificaciones.

Luego de una meseta en las tres semanas anteriores, se observó una tendencia descendente de notificaciones en la última.

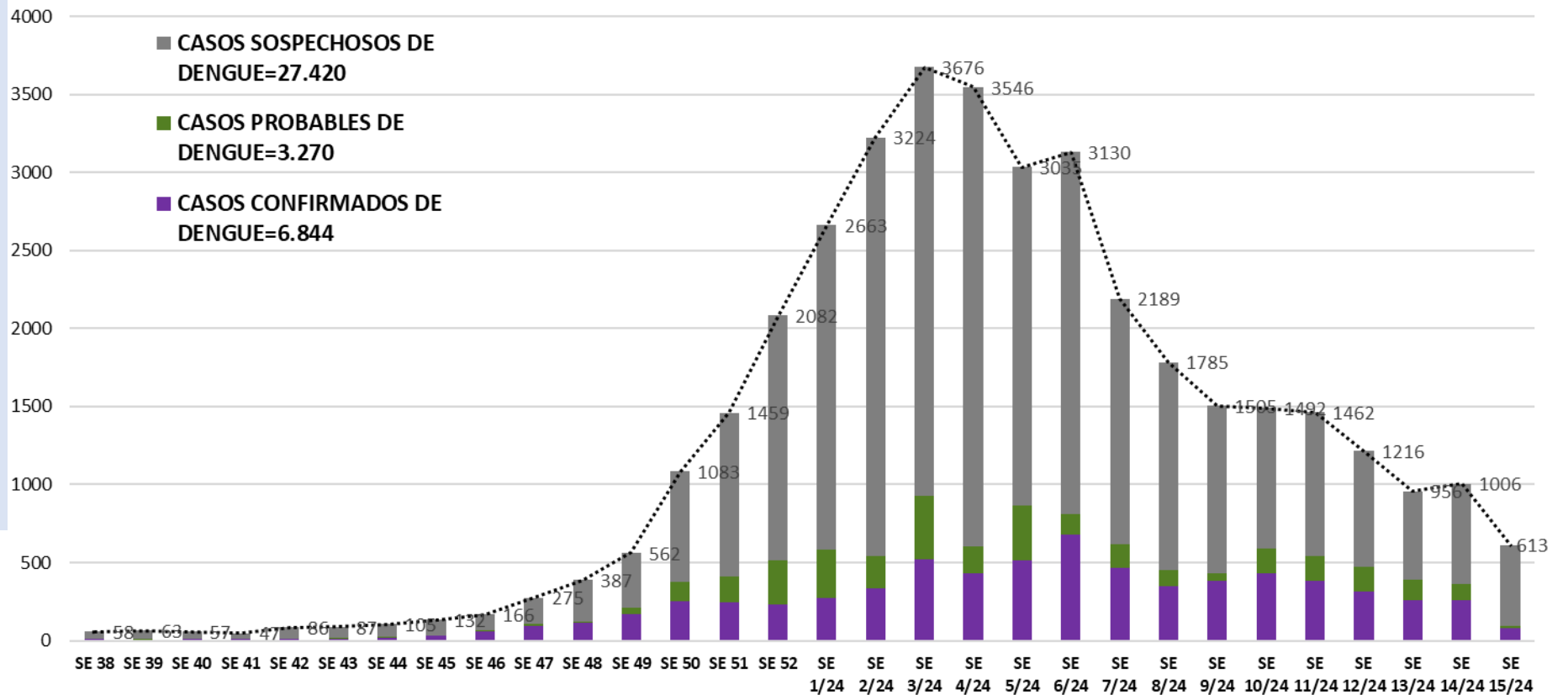


GRAFICO 4. NUMERO TOTAL DE CASOS DE DENGUE DE LA SE38/2023 A SE15/2024 XVIII REGION SANITARIA-CAPITAL

CURVA DE CASOS DE DENGUE SE38/2023 a SE15/2024

N= 10.210

Desde la SE 38/23 a la SE 14/24 se acumularon 10.210 casos de Dengue, de las cuales el **69%** (6.927/10.210) corresponden a casos confirmados y **31%** (3.283/10.210) a probables

Se observó el pico máximo de en la SE 3 (21 al 27 de enero) con **930** notificaciones.

En la última semana se observó un descenso de casos.

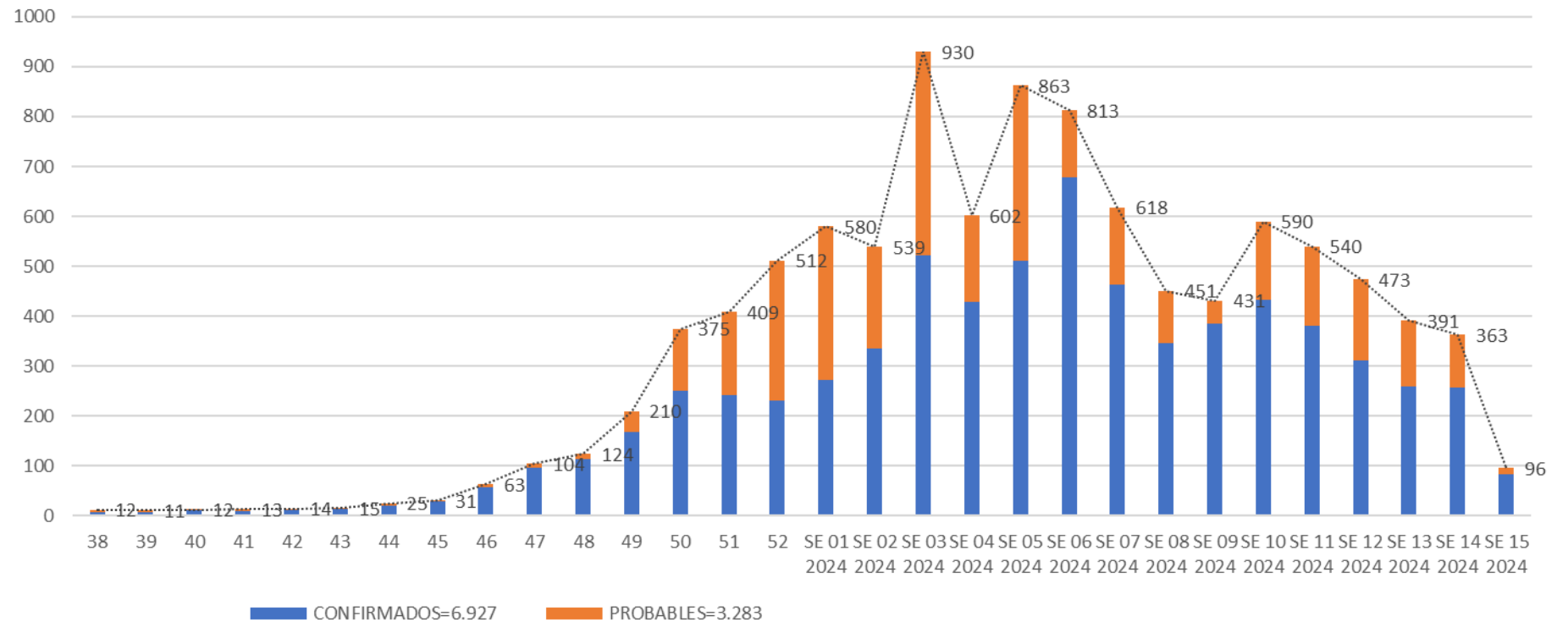


TABLA 4. CASOS DE DENGUE, DE SE38/2023 A SE15/2024 POR DISTRITOS DE RESIDENCIA XVIII REGION SANITARIA-CAPITAL

BARRIOS O DISTRITOS	CASOS DE DENGUE	DENGUE-1	DENGUE-2	TOTAL
SAJONIA	451	8	83	542
SD	381	3	51	435
OBRAERO INTENDENTE B. GUGGIARI	303	6	89	398
SAN PABLO	241	2	127	370
SANTISIMA TRINIDAD	227	8	135	370
JARA	199	3	57	259
SAN VICENTE	158	2	79	239
BELLA VISTA	120	6	81	207
TACUMBU	155	1	36	192
MBURUCUYA	140	2	36	178
LOMA PYTA	65	10	84	159
BOTANICO	79		65	144
REPUBLICANO	80	1	62	143
TABLADA NUEVA	107	4	26	137
VISTA ALEGRE	85	2	43	130
BANCO SAN MIGUEL	72	3	50	125
CIUDAD NUEVA	88	5	26	119
VILLA AURELIA	65	2	45	112
SANTA ANA	84		27	111
ROBERTO L. PETIT	67	1	42	110
RICARDO BRUGADA	70	1	24	95
LAS LOMAS	79	2	13	94
SAN ROQUE	66	3	25	94
LAS MERCEDES	74	2	17	93
ZEBALLOS CUE	34	6	50	90
LUIS ALBERTO DE HERRERA	60	2	28	90
VILLA MORRA	67		23	90
RECOLETA	56	6	25	87
NAZARETH	52		31	83
MBURICAO	63	5	11	79
TTE. SILVIO PETTIROSSI	49	1	25	75
LA ENCARNACION	52	2	20	74
SAN CAYETANO	47		26	73
JUKYTY	48	1	23	72
PINOZA	47	1	22	70
GENERAL BERNARDINO CABALLERO	38	2	24	64
SAN JORGE	38	5	19	62

BARRIOS O DISTRITOS	CASOS DE DENGUE	DENGUE-1	DENGUE-2	TOTAL
GENERAL JOSE EDUVIGIS DIAZ	45	4	10	59
YKUA SATI	40	1	14	55
BAÑADO CARA CARA	27	1	26	54
SAN CRISTOBAL	36	4	10	50
LA CATEDRAL	33		16	49
DR. GASPAR RODRIGUEZ DE FRANCIA	35	1	13	49
HIPODROMO	31	3	13	47
MARISCAL JOSE FELIX ESTIGARRIBIA	37		9	46
SAN ANTONIO	21	2	21	44
SANTA MARIA	25	1	16	42
SANTA LIBRADA	27	2	13	42
SANTA ROSA	28		12	40
MADAME ELISA ALICIA LINCH	30	1	9	40
MARISCAL FRANCISCO SOLANO LOPEZ	26	1	12	39
LOS LAURELES	27	1	11	39
VIRGEN DEL HUERTO	25	1	9	35
ITA ENRAMADA	18	1	12	31
SANTO DOMINGO	17		12	29
ITA PYTA PUNTA	17	1	7	25
MBOCAYATY	14		10	24
SALVADOR DEL MUNDO	12		12	24
TERMINAL	14		7	21
PRESIDENTE CARLOS ANTONIO LOPEZ	11	1	8	20
SAN BLAS	14	1	5	20
MANORA	16		4	20
CAÑADA DEL VYRAY	15		4	19
TEMBETARY	13		5	18
VIRGEN DE LA ASUNCION	14		4	18
VIRGEN DE FATIMA	11		5	16
YTAY	9		3	12
DE LA RESIDENTA	6	1	5	12
ÑU GUASU	2		3	5
Total	4.803	136	1.970	6.927

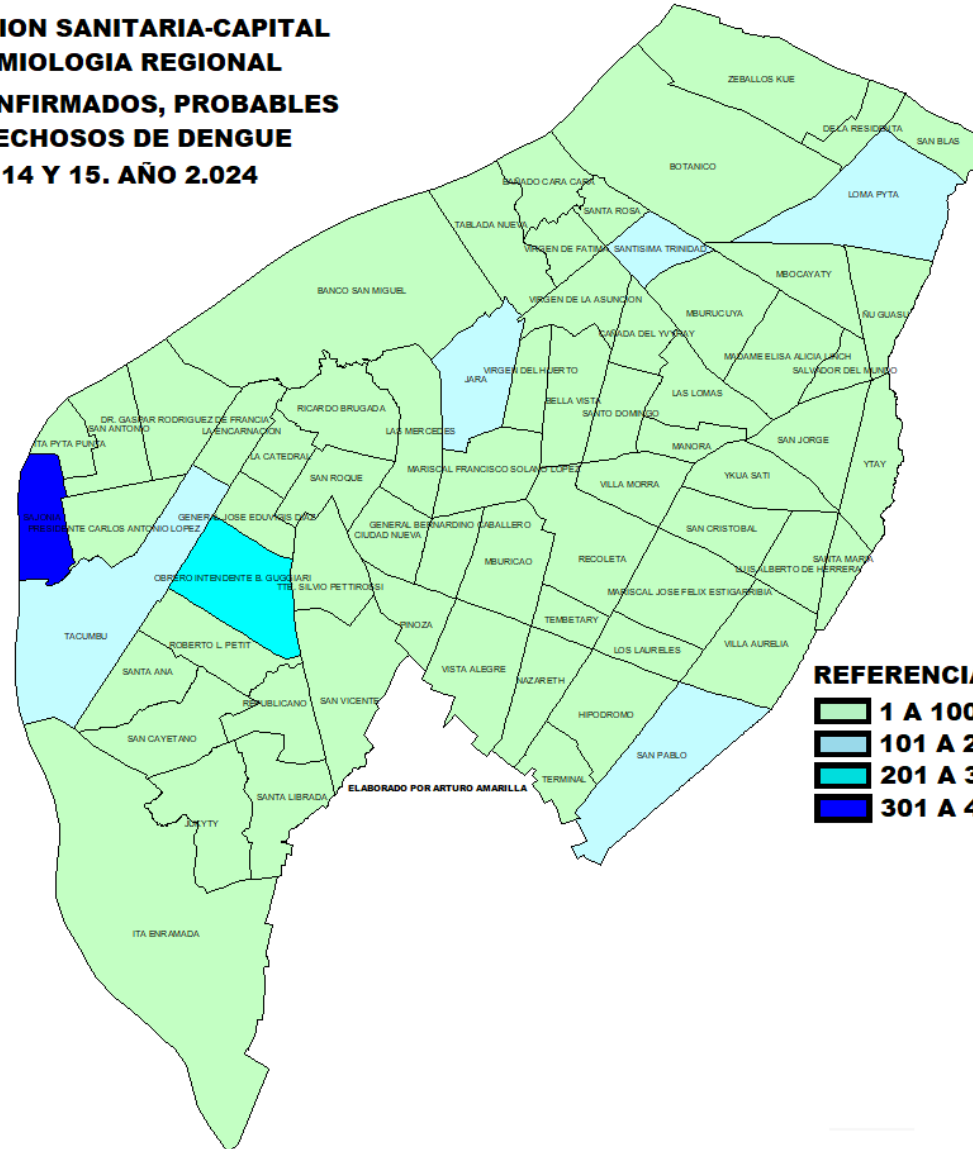
Tal como podemos observar en la tabla4, tenemos acumulados 6.927 casos de Dengue, según análisis serológicos 136 corresponden al serotipo DEN-1 y 1.970 al serotipo DEN-2, observamos además 435 casos sin datos de barrios.

**TABLA 5: NOTIFICACIONES Y CASOS DE DENGUE, DE LAS ULTIMAS 3 SEMANAS
XVIII REGION SANITARIA-CAPITAL**

BARRIOS	NOTIFICACIONES DENGUE ULTIMAS 3 SEMANAS	BARRIOS	NOTIFICACIONES DENGUE ULTIMAS 3 SEMANAS	BARRIOS	CASOS DE DENGUE ULTIMAS 3 SEMANAS	BARRIOS	CASOS DE DENGUE ULTIMAS 3 SEMANAS
SAJONIA	309	SAN ROQUE	22	SAJONIA	129	LOS LAURELES	5
OBREIRO INTENDENTE B. GUGGIARI	233	MARISCAL JOSE FELIX ESTIGARRIBIA	22	OBREIRO INTENDENTE B. GUGGIARI	78	SAN BLAS	5
SAN PABLO	184	MADAME ELISA ALICIA LINCH	20	TACUMBU	40	BAÑADO CARA CARA	5
SANTISIMA TRINIDAD	153	SANTA MARIA	20	SAN PABLO	32	BOTANICO	4
LOMA PYTA	144	PINOZA	18	JARA	29	SALVADOR DEL MUNDO	4
TACUMBU	114	ITE. SILVIO PETTIROSSI	18	SAN VICENTE (en blanco)	22	ITA ENRAMADA	3
JARA	106	LUIS ALBERTO DE HERRERA	18	JUKYTY	21	HIPODROMO	3
ZEBALLOS CUE	85	SAN CRISTOBAL	17	SAN CAYETANO	18	YKUA SATI	3
RICARDO BRUGADA	82	HIPODROMO	17	SANTA ANA	17	SAN ANTONIO	3
SAN VICENTE (en blanco)	74	SANTA ROSA	17	RICARDO BRUGADA	17	PINOZA	3
MBURUCUYA	67	SANTA LIBRADA	15	SANTISIMA TRINIDAD	12	ZEBALLOS CUE	2
MBURUCUYA	64	SAN BLAS	15	REPUBLICANO	11	ITA PYTA PUNTA	2
BANCO SAN MIGUEL	52	CAÑADA DEL YVYRAY	14	LAS LOMAS	10	LUIS ALBERTO DE HERRERA	2
SANTA ANA	51	DR. GASPAR RODRIGUEZ DE FRANCIA	14	LA ENCARNACION	10	SAN CRISTOBAL	2
BOTANICO	49	LA CATEDRAL	14	ROBERTO L. PETIT	10	YTAY	2
CIUDAD NUEVA	47	BAÑADO CARA CARA	14	VILLA AURELIA	9	CAÑADA DEL YVYRAY	2
VILLA AURELIA	47	YKUA SATI	14	GENERAL JOSE EDUVIGIS DIAZ	9	SANTA MARIA	2
JUKYTY	46	SALVADOR DEL MUNDO	14	GENERAL BERNARDINO CABALLERO	8	DR. GASPAR RODRIGUEZ DE FRANCIA	2
REPUBLICANO	45	SAN ANTONIO	13	SAN ROQUE	8	MANORA	1
BELLA VISTA	43	SANTO DOMINGO	11	MBURUCUYA	8	VIRGEN DEL HUERTO	1
VISTA ALEGRE	41	TERMINAL	9	VILLA MORRA	8	VIRGEN DE FATIMA	1
TABLADA NUEVA	39	MARISCAL FRANCISCO SOLANO LOPEZ	8	SAN JORGE	8	MARISCAL FRANCISCO SOLANO LOPEZ	1
ITA ENRAMADA	39	MANORA	7	LAS MERCEDES	8	SANTO DOMINGO	1
SAN CAYETANO	39	PRESIDENTE CARLOS ANTONIO LOPEZ	7	ITE. SILVIO PETTIROSSI	7	PRESIDENTE CARLOS ANTONIO LOPEZ	1
LAS MERCEDES	35	VIRGEN DE FATIMA	7	SANTA LIBRADA	7		
ROBERTO L. PETIT	35	VIRGEN DEL HUERTO	7	MBURICAO	7		
LA ENCARNACION	28	ITA PYTA PUNTA	6	CIUDAD NUEVA	7		
SAN JORGE	28	YTAY	6	BANCO SAN MIGUEL	6		
MBOCAYATY	27	TEMBETARY	6	BANCO SAN MIGUEL	6		
GENERAL BERNARDINO CABALLERO	26	DE LA RESIDENTA	3	MADAME ELISA ALICIA LINCH	6		
GENERAL JOSE EDUVIGIS DIAZ	25	ÑU GUASU	2	MARISCAL JOSE FELIX ESTIGARRIBIA	5		
VILLA MORRA	25	VIRGEN DE LA ASUNCION	2	BELLA VISTA	5		
LOS LAURELES	23	TOTAL	2.892	LOMA PYTA	5		
NAZARETH	23			NAZARETH	5		
RECOLETA	23			VISTA ALEGRE	5		
MBURICAO	22			LA CATEDRAL	5		
LAS LOMAS	22			RECOLETA	5		
						TOTAL	679

Mapas de Distribución de casos

**XVIII REGION SANITARIA-CAPITAL
EPIDEMIOLOGIA REGIONAL
CASOS CONFIRMADOS, PROBABLES
Y SOSPECHOSOS DE DENGUE
SE13, 14 Y 15. AÑO 2024**



REFERENCIAS

- 1 A 100 CASOS
- 101 A 200 CASOS
- 201 A 300 CASOS
- 301 A 400 CASOS

ELABORADO POR ARTURO AMARILLA

GRAFICO 1. CURVA DE NOTIFICACIONES DE CHIKUNGUNYA. SE38/2023 A SE15/2024 XVIII REGION SANITARIA-CAPITAL

Desde la SE 38/23 a la SE 15/24 se acumularon 1.735 notificaciones de Chikungunya, de las cuales el **1%** (21/1.735) corresponden a casos, **15%** (261/1.735) a sospechosos y **84%** (1.453/1.735) a descartados.

Se observó el pico máximo de en la SE 5 con **80** notificaciones.

En las últimas 3 semanas se observó una tendencia descendente de notificaciones.

Notificaciones= casos de Chik (confirmados + probables + coinfecciones) + sospechas + descartados

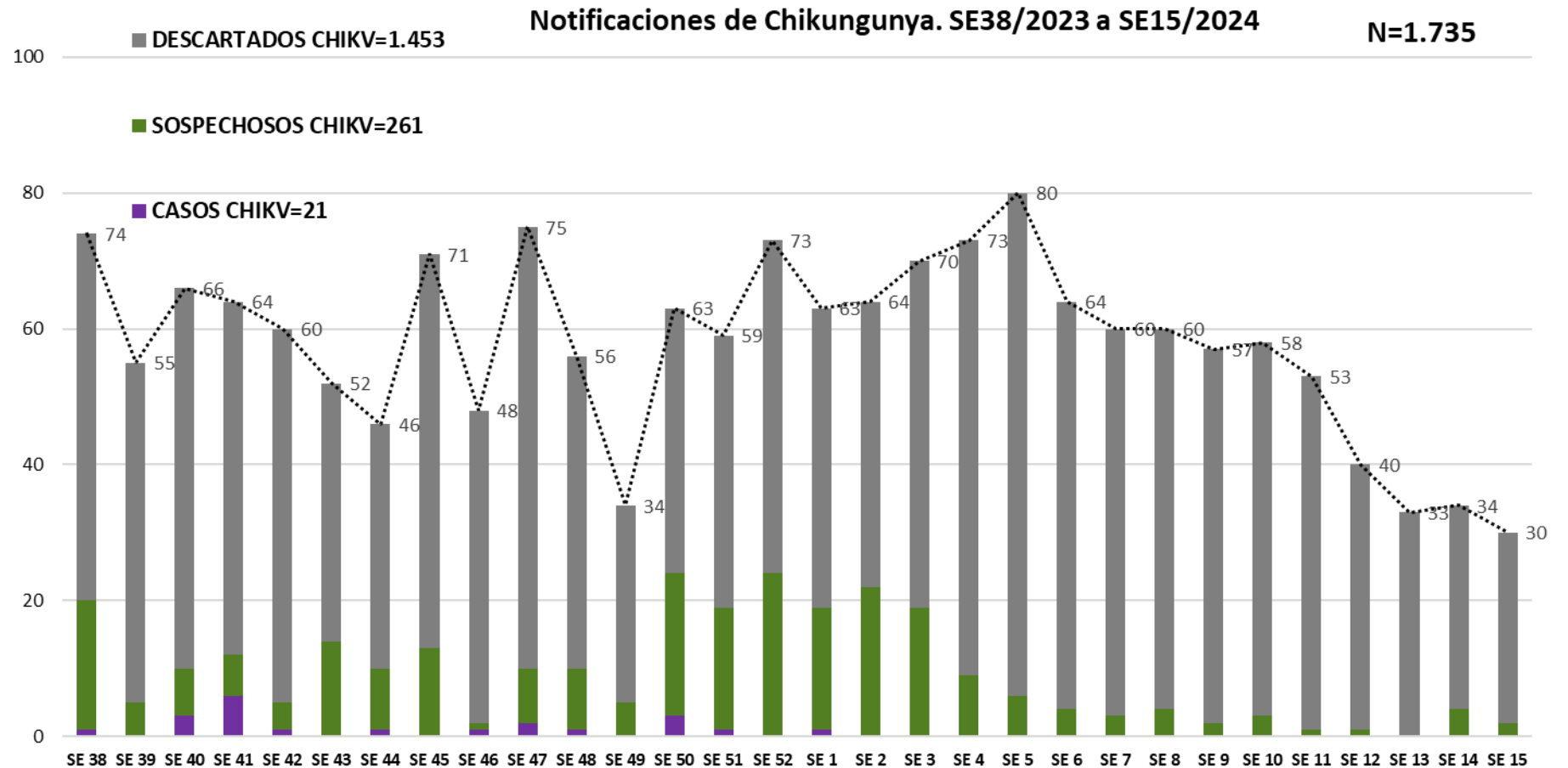


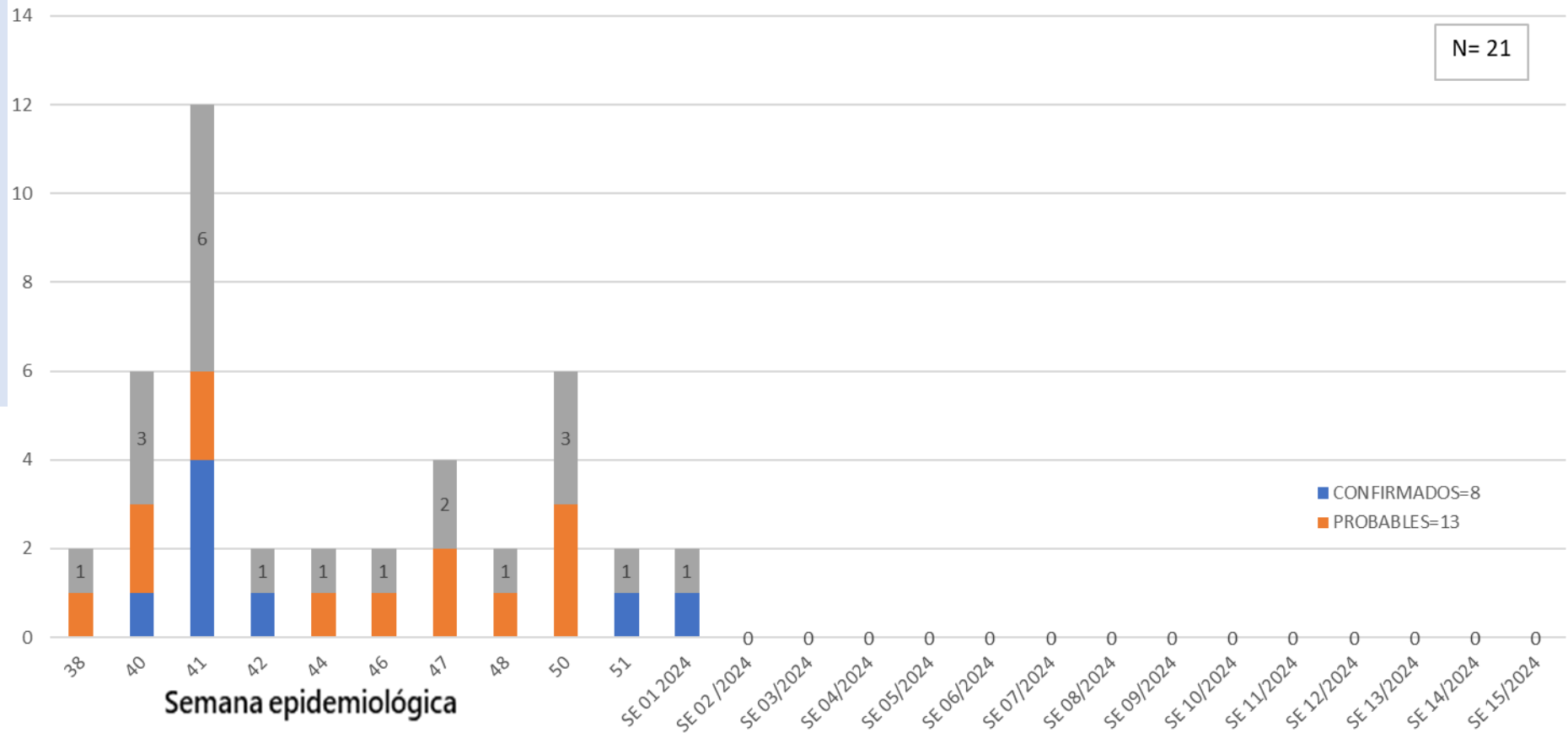
GRAFICO 1. CURVA DE CASOS DE CHIKUNGUNYA. SE38/2023 A SE15/2024 XVIII REGION SANITARIA-CAPITAL

CURVA DE CASOS DE CHIKUNGUNYA. SE 38/2023 A SE 15/2024

Desde la SE 38/23 a la SE 15/21 se acumularon 21 casos de Chikungunya, de las cuales el **38%** (8/21) corresponden a casos confirmados y **62%** (14/22) a probables

Se observó el pico máximo de casos 6, en la SE 41/2.023.

No se observan casos en la última semana.



Casos = casos de Chik (confirmados + probables + coinfecciones)

TABLA 1. CASOS ACUMULADOS DE CHIKUNGUNYA, DE LA SE38/2023 A SE15/2024 POR DISTRITOS Y BARRIOS DE RESIDENCIA

XVIII REGION SANITARIA-CAPITAL

BARRIOS O DISTRITOS	CASOS DE CHIKV	TOTALES
OBRERO INTENDENTE B. GUGGIARI	2	2
SANTISIMA TRINIDAD	1	1
SALVADOR DEL MUNDO	1	1
CIUDAD NUEVA	1	1
ITA ENRAMADA	1	1
SAN VICENTE	1	1
JARA	1	1
VIRGEN DE FATIMA	1	1
LUIS ALBERTO DE HERRERA	1	1
RICARDO BRUGADA	1	1
MARISCAL FRANCISCO SOLANO LOPEZ	1	1
SAN ROQUE	1	1
MBOCAYATY	1	1
SANTA MARIA	1	1
MBURICAO	1	1
SD	1	1
MBURUCUYA	1	1
ZEBALLOS CUE	1	1
BOTANICO	1	1
REPUBLICANO	1	1
Total	21	21

Tal como podemos observar en la tabla 1, de los 68 barrios de Asunción, 19 presentan casos, observamos además que 1 caso de chikungunya no cuenta con dato de barrio. De un total de 21.

TABLA 2 . CASOS DE CHIKUNGUNYA, DE LAS ULTIMAS 3 SEMANAS SE 13, 14 y 15/2024 POR DISTRITOS Y BARRIOS DE RESIDENCIA

XVIII REGION SANITARIA-CAPITAL

BARRIOS	NOTIFICACIONES CHIK ULTIMAS 3 SEMANAS	CASOS DE CHIK ULTIMAS 3 SEMANAS
SAJONIA	11	
OBRERO INTENDENTE B. GUGGIARI	8	
SAN ROQUE	6	
GENERAL JOSE EDUVIGIS DIAZ	6	
SAN PABLO	4	
JARA	4	
LA ENCARNACION	4	
RECOLETA	4	
SAN VICENTE	3	
VISTA ALEGRE	3	
NAZARETH	3	
HIPODROMO	3	
VILLA MORRA	2	
PINOZA	2	
TACUMBU	2	
LUIS ALBERTO DE HERRERA	2	
LA VICTORIA	2	
MBURICAO	2	
SD	2	
MBURUCUYA	2	
VILLA AURELIA	2	
GENERAL BERNARDINO CABALLERO	2	
LOMA PYTA	2	
REPUBLICANO	1	
CAMPO GRANDE	1	
TEMBETARY	1	

BARRIOS	NOTIFICACIONES CHIK ULTIMAS 3 SEMANAS	CASOS DE CHIK ULTIMAS 3 SEMANAS
ITA ENRAMADA	1	
SANTO DOMINGO	1	
ITA PYTA PUNTA	1	
VIRGEN DEL HUERTO	1	
LAS LOMAS	1	
TTE. SILVIO PETTIROSSI	1	
SANTA LIBRADA	1	
BELLA VISTA	1	
SANTA MARIA	1	
CIUDAD NUEVA	1	
ZEBALLOS CUE	1	
SAN ANTONIO	1	
SAN JORGE	1	
Total	97	0