

BOLETIN SEMANAL

ARBOVIROSIS

X REGION SANITARIA – ALTO PARANA

SE 38/2023 al SE 14/2024 (del 17 de setiembre del 2023 al 6 de Abril de 2024)



GOBIERNO DEL
PARAGUAY

MINISTERIO DE
SALUD PÚBLICA Y
BIENESTAR SOCIAL
PARAGUAY

Descripción

Este boletín contiene información actualizada de la Situación Epidemiológica de Arbovirosis: Dengue, Zika y Chikungunya.

Los datos presentados, tienen como fuente principal la base nacional de la Vigilancia de Arbovirosis.

Consideraciones

El contenido de este boletín puede modificarse según la dinámica de la vigilancia de las Arbovirosis: Dengue, Chikungunya y Zika.

Las notificaciones de Arbovirosis se definen operacionalmente, en este boletín, a partir de la Resolución N° 0335/2023 "Criterios de definición de casos de arbovirosis: dengue, chikungunya y zika".

Remitirse a este documento oficial para conocer las definiciones epidemiológicas de caso, utilizados en este material.

ELABORADO POR LA UNIDAD EPIDEMIOLOGICA REGIONAL

Epidemiólogo Regional:

Lic. Blanca Villalba

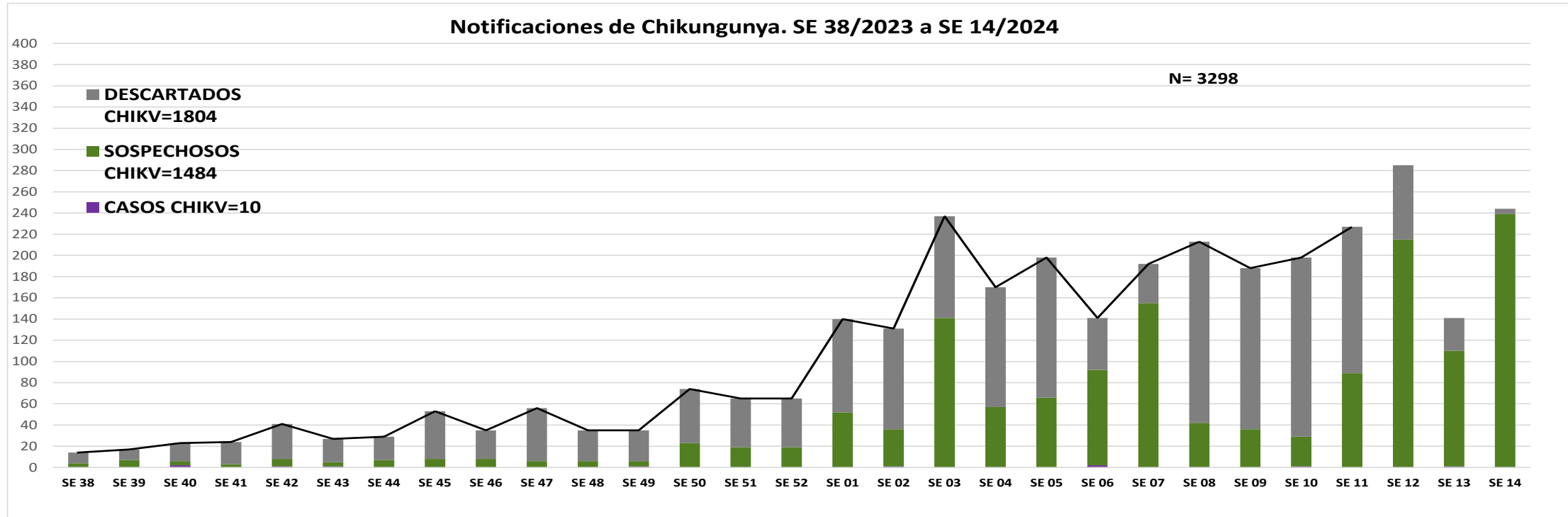
Correo electrónico:

Uer_decima@hotmail.com

Unidad Epidemiológica Regional: Décima Región Sanitaria, Alto Paraná.

Oficina: Alto Paraná, Ciudad del Este

GRAFICO 1. CURVA DE NOTIFICACIONES DE CHIKUNGUNYA. SE 38/2023 A 14/ 2024 X REGION SANITARIA – ALTO PARANA



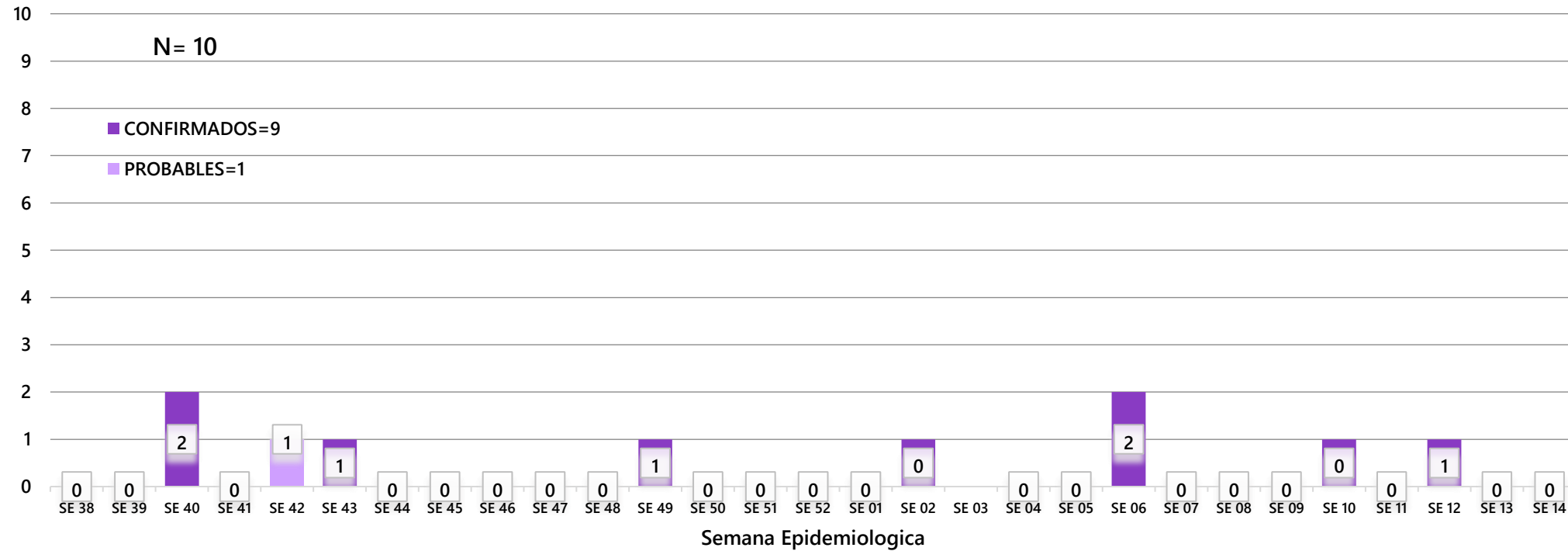
Se observa **3.298** notificaciones de Chikungunya, de las cuales el

- **0%** (7/3.298) casos confirmados
- **45%** (1484/3.298) sospechosos
- **55%** (1.804/3.298) a descartados

Se observó el pico máximo de en la **SE 12** (17 al 23 de Marzo del 2024) con **285** notificaciones.

GRAFICO 1. CURVA DE CASOS DE CHIKUNGUNYA. SE 38/2023 A SE 14/ 2024 X REGION SANITARIA- ALTO PARANA

Curva de casos de chikungunya de SE 38/2023 a SE 14/2024



Se observa **10** notificaciones de Chikungunya, de las cuales el

- **90%** (9/10) casos confirmados
- **10%** (1/10) probables

Se observó el pico máximo de en la SE 40 y SE 6 con **2** casos confirmados

**TABLA 1. CASOS ACUMULADOS DE CHIKUNGUNYA, DE LA SE 1 A LA SE 38/2023 A SE 14/ 2024 POR DISTRITOS Y BARRIOS DE RESIDENCIA
X REGION SANITARIA – ALTO PARANA**

En el departamento del Alto Paraná se reportan casos confirmados de chikungunya desde la 38/2023 hasta SE 14/2024, actualmente el distrito con mayor numero de casos confirmados es CDE, ITAKYRY, MINGA GUAZU y NARANJAL.

| BARRIOS O DISTRITOS | CASOS DE CHIKV | PROBABLES | TOTAL |
|---------------------------|----------------|-----------|-----------|
| CIUDAD DEL ESTE | 2 | | 2 |
| DOMINGO MARTINEZ DE IRALA | | | |
| DR. JUAN LEON MALLORQUIN | | | |
| HERNANDARIAS | | | |
| ITAKYRY | 2 | | 2 |
| JUAN E. O'LEARY | | | |
| LOS CEDRALES | | | |
| MBARACAYU | | | |
| MINGA GUAZU | 4 | | 4 |
| MINGA PORA | | | |
| NARANJAL | 1 | | 1 |
| ÑACUNDAY | | | |
| PRESIDENTE FRANCO | | | |
| SAN ALBERTO | | | |
| SAN CRISTOBAL | | | |
| SANTA FE DEL PARANA | | | |
| SANTA RITA | | 1 | 1 |
| SANTA ROSA DEL MONDAY | | | |
| TAVAPY | | | |
| YGUAZU | | | |
| TOTAL | 9 | 1 | 10 |

TABLA 2 . CASOS DE CHIKUNGUNYA, DE LAS ULTIMAS 3 SEMANAS SE 12 HASTA SE 14/2024 POR DISTRITOS Y BARRIOS DE RESIDENCIA

X REGION SANITARIA – ALTO PARANA

| DISTRITOS | BARRIOS | NOTIFICACIONES CHIK ULTIMAS 3 SEMANAS | CASOS DE CHIK ULTIMAS 3 SEMANAS |
|-----------|--------------------------------------|---------------------------------------|---------------------------------|
| | 11 A 13 ACARAY | 59 | |
| | 11 A 13 MONDAY | 12 | |
| | 8 A 9 MONDAY | 36 | |
| | 9 A 11 MONDAY | 1 | |
| | AREA 1 | 7 | |
| | AREA 3 | 3 | |
| | AREA 4 | 13 | |
| | AREA 8 | 2 | |
| | BARRIO OBRERO | 1 | |
| | BELEN | 1 | |
| | BOQUERON | 10 | |
| | CAROLINA - LAS MERCEDES - MBURUCUYA | 8 | |
| | CHE LA REINA | 3 | |
| | CIUDAD NUEVA | 39 | |
| | DON BOSCO | 27 | |
| | FATIMA | 5 | |
| | JUAN E O'LEARY | 1 | |
| | KM 10 | 1 | |
| | KM 10 ACARAY | 2 | |
| | KM 10 MONDAY | 7 | |
| | KM 4 | 2 | |
| | KM 6 MONDAY | 1 | |
| | KM 6,5 | 1 | |
| | KM 7 | 1 | |
| | KM 7 ACARAY | 1 | |
| | LA BLANCA | 14 | |
| | MA AUXILIADORA | 1 | |
| | MICROCENTRO | 5 | |
| | NANCY CECILIA | 1 | |
| | OBRERO | 8 | |
| | PABLO ROJAS | 3 | |
| | PENINSULA | 1 | |
| | REMANSITO | 11 | |
| | SAN AGUSTIN | 1 | |
| | SAN ALFREDO | 8 | |
| | SAN ANTONIO | 3 | |
| | SAN BLAS | 1 | |
| | SAN ISIDRO | 6 | |
| | SAN JOSE | 23 | |
| | SAN JUAN - 7 A 9 ACARAY | 8 | |
| | SAN JUAN - JARDIN DEL ESTE - 7 A 9 A | 7 | |
| | SAN LUCAS | 1 | |
| | SAN MIGUEL - AREA 2 | 5 | |
| | SAN RAFAEL | 2 | |
| | SAN VICENTE | 2 | |
| | SANTA ANA | 18 | |
| | SANTA RITA | 2 | |
| | SANTO DOMINGO | 1 | |
| | SD | 3 | |
| | VILLA 23 DE OCTUBRE | 25 | |
| | VILLA ACARAY | 1 | |
| | VILLA ELVIRA | 2 | |
| | VILLA FANY | 1 | |
| | VIRGEN DE FATIMA | 1 | |
| | (en blanco) | 4 | |

CIUDAD DEL ESTE

| DISTRITOS | BARRIOS | NOTIFICACIONES CHIK ULTIMAS 3 SEMANAS | CASOS DE CHIK ULTIMAS 3 SEMANAS |
|---------------------------------|--------------------------|---------------------------------------|---------------------------------|
| | 8 DE DICIEMBRE | 1 | |
| DR. JUAN LEON MALLORQUIN | CRISTO REY 4000 | 1 | |
| DR. RAUL PEÑA | RAUL PEÑA | 1 | |
| HERNANDARIAS | ACARAYMI | 2 | |
| | MARIA MAGDALENA | 2 | |
| | MARISCAL LOPEZ | 1 | |
| | PARANÁ COUNTRY CLUB | 2 | |
| | SAN CARLOS | 1 | |
| ITAKYRY | SANTA LIBRADA | 1 | |
| | CENTRO | 1 | |
| LOS CEDRALES | COLONIA LOS CEDRALES | 7 | |
| | LAURELES | 4 | |
| | SAN ISIDRO | 3 | |
| | SAN JOSE | 1 | |
| MBARACAYU | COLONIA GUARANI | 2 | |
| | GLEVA 10 MBARACAYU | 1 | |
| NARANJAL | CENTRO | 1 | |
| | SAN ALFREDO | 1 | |
| ÑACUNDAY | PARANÁMBU 1 | 1 | |
| SANTA ROSA DEL MONDAY | 3 PIÑEROS | 1 | |
| YGUAZU | ASENT. SANTO DOMINGO | 1 | |
| | (en blanco) | 1 | |
| PRESIDENTE FRANCO | AREA 5 | 7 | |
| | ASENT. LIBERTAD | 1 | |
| | ASENT. REDENCION | 1 | |
| | ASENT. SANTA CLARA | 1 | |
| | ASENT. SANTO DOMINGO | 1 | |
| | CALLE 7 | 2 | |
| | CONAVI SANTO DOMINGO | 1 | |
| | FATIMA 1 | 2 | |
| | KM 4 | 1 | |
| | KM 6 MONDAY | 4 | |
| | KM 7 MONDAY | 2 | |
| | KM 9 MONDAY | 3 | |
| | KM MONDAY | 1 | |
| | LAS MERCEDES | 2 | |
| | LKM 8 MPNDAY | 1 | |
| | MARIA AUXILIADORA | 2 | |
| | SAGRADO CORAZON DE JESUS | 1 | |
| | SALTO DEL MONDAY | 1 | |
| | SAN ISIDRO | 1 | |
| | SAN LORENZO | 2 | |
| | SAN MIGUEL | 4 | |
| | SAN MIGUEL - VILLA BAJA | 1 | |
| | SAN RAFAEL | 1 | |
| | SAN ROQUE | 2 | |
| | SAN SEBASTIAN | 2 | |
| | SANTA INES | 8 | |
| | SANTA LIBRADA | 1 | |
| | SANTA ROSA | 1 | |
| | STA ROSA | 1 | |
| | TRES FRONTERAS | 1 | |
| | (en blanco) | 3 | |

| DISTRITOS | BARRIOS | NOTIFICACIONES CHIK ULTIMAS 3 SEMANAS | CASOS DE CHIK ULTIMAS 3 SEMANAS |
|------------------------------|---------------------------------------|---|---------------------------------------|
| MINGA GUAZU | ASENT. RENACER | 1 | |
| | CALLE 14 ACARAY | 18 | |
| | CALLE 14 MONDAY | 18 | |
| | CALLE 14 MONDAY SUB-URBANO | 2 | |
| | CALLE 16 ACARAY | 27 | |
| | CALLE 16 MONDAY | 4 | |
| | CALLE 18 ACARAY | 2 | |
| | CALLE 18 MONDAY | 2 | |
| | CALLE 20 ACARAY | 10 | |
| | CALLE 20 MONDAY | 1 | |
| | CALLE 22 MONDAY | 1 | |
| | CALLE 22 ACARAY | 3 | |
| | CALLE 24 MONDAY | 4 | |
| | CALLE 26 ACARAY | 1 | |
| | CALLE 28 MONDAY | 1 | |
| | CALLE 30 ACARAY | 2 | |
| | CALLE 30 ACARAY SAN MARCOS SUB-URBANO | 2 | 1 |
| | CALLE 30 MONDAY | 7 | |
| | CENTRO | 1 | |
| | ELYDA | 1 | |
| | FRACCION LOS ALAMOS | 1 | |
| | JUAN PABLO II | 1 | |
| | KM 13 | 3 | |
| | KM 13 ACARAY | 2 | |
| | KM 13 MONDAY | 1 | |
| | KM 13½ ACARAY | 1 | |
| | KM 15 ACARAY | 1 | |
| | KM 17 ACARAY | 1 | |
| | KM 19 | 1 | |
| | KM 19 MONDAY | 1 | |
| | KM 21 ACARAY | 1 | |
| | KM 21 ACARAY | 1 | |
| | KM 21 MONDAY | 1 | |
| | KM 21 MONDAY | 2 | |
| | KM 22 ACARAY | 1 | |
| | KM 26 MONDAY | 1 | |
| | KM 27 MONDAY | 1 | |
| | KM 30 ACARSY | 1 | |
| | KM17 MONDAY | 1 | |
| | MADRE MAZARELO | 1 | |
| | PA'I CORONEL | 2 | |
| SAN ANTONIO | 3 | | |
| SAN JUAN KILOMETRO 18 MONDAY | 1 | | |
| SAN NARANJA | 1 | | |
| SANTA MONICA | 2 | | |
| SD | 1 | | |
| TAJY POTY SUB-URBANO | 1 | | |
| VILLA NELIDA | 4 | | |
| VIRGEN DE CAMREN | 1 | | |
| (en blanco) | 10 | | |
| TOTAL | | 670 | 1 |

Como se puede observar vamos teniendo aumento de notificaciones en total de 670 en las ultimas 3 semanas. Un caso confirmado para Chikungunya en la SE 12, en el barrio Calle 30 de Acaray San Marcos sub-urbano, de la Ciudad de Minga Guazú.

Hasta la fecha el distrito de Ciudad del este tiene mayor notificación con 413

Mapas de Distribución de casos

| DISTRITOS | Nº DE NOTIFICACION |
|---------------------------|--------------------|
| CIUDAD DEL ESTE | 1036 |
| DOMINGO MARTINEZ DE IRALA | 34 |
| DR. JUAN LEON MALLORQUIN | 51 |
| DR. RAUL PEÑA | 67 |
| HERNANDARIAS | 570 |
| IRUÑA | 81 |
| ITAKYRY | 75 |
| JUAN E. O'LEARY | 56 |
| LOS CEDRALES | 115 |
| MBARACAYU | 35 |
| MINGA GUAZU | 357 |
| MINGA PORA | 11 |
| NARANJAL | 97 |
| ÑACUNDAY | 77 |
| PRESIDENTE FRANCO | 249 |
| SAN ALBERTO | 16 |
| SAN CRISTOBAL | 31 |
| SANTA FE DEL PARANA | 20 |
| SANTA RITA | 347 |
| SANTA ROSA DEL MONDAY | 106 |
| TAVAPY | 34 |
| YGUAZU | 35 |
| TOTAL | 3499 |

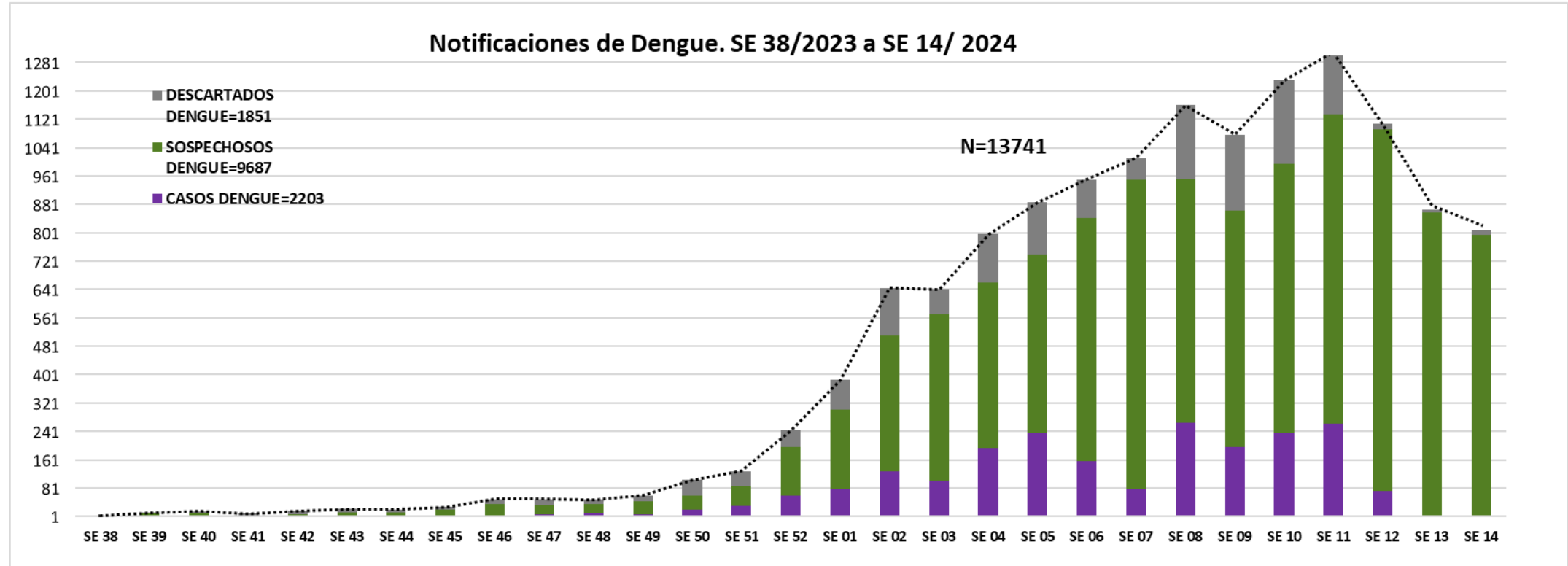


ALTO PARANA
Vigilancia de arbovirosis
SE 12 al SE 14/2024

Referencias

- Sin notificaciones
- 1 a 50
- Mas de 50

GRAFICO 3. NUMERO TOTAL DE NOTIFICACIONES DE DENGUE DE LA SE 38/2023 A SE 14/ 2024 X REGION SANITARIA- ALTO PARANA



Se observa **13.741** casos de DENGUE

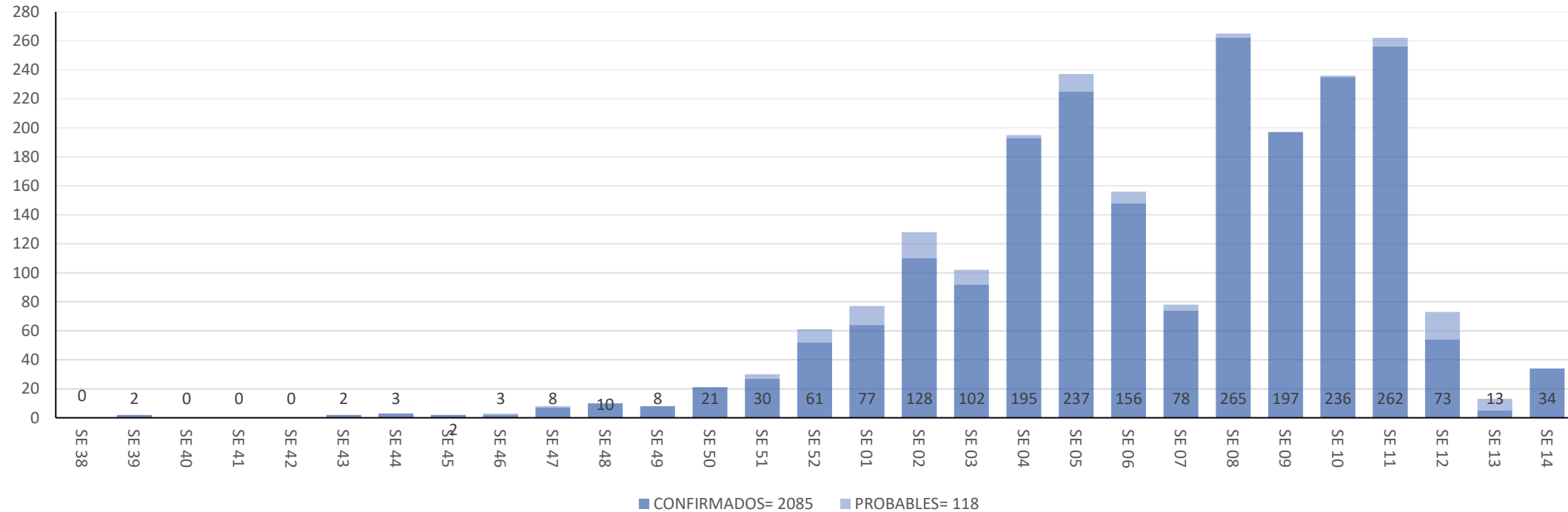
- **16%** (2.203/13.741) **confirmados**
- **71%**(9687/13.741) **sospechoso**
- **13%** (1851/13.741) **descartados**

Se observó el pico máximo se observa en la **SE 11** (del 10 al 16 de marzo del 2024) con **1311** notificaciones

GRAFICO 4. NUMERO TOTAL DE CASOS DE DENGUE DE LA SE 38/2023 A SE 14/ 2024

X REGION SANITARIA- ALTO PARANA CURVA DE CASOS DE DENGUE SE 38/2023 A SE 14/2024

N: 2203



Se observa **2.203** casos de DENGUE

- **95%** (2085/2.203) **confirmados** y
- **5%**(118/2.203) **probables**

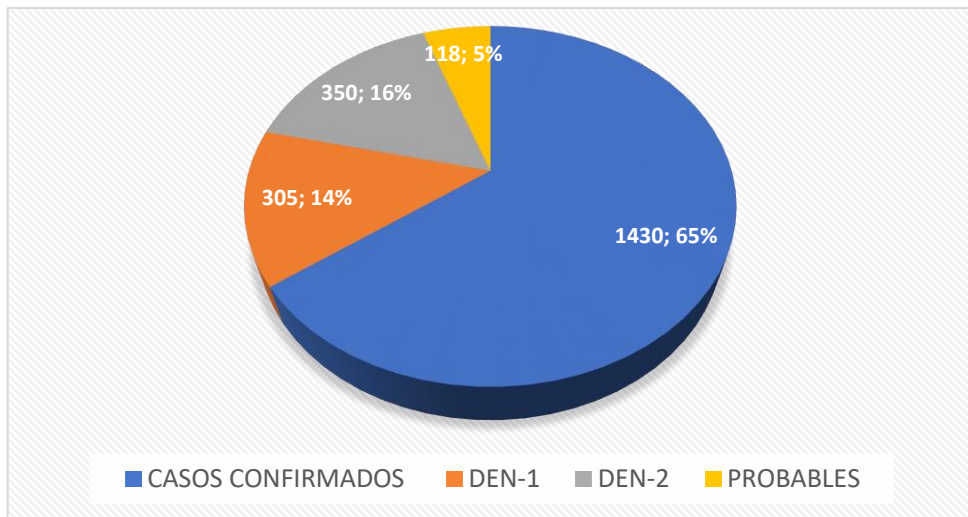
Como se puede observar en la SE 08 tenemos **265** casos confirmados (del 18 al 24 de Febrero)

TABLA 4. CASOS DE DENGUE, DE SE 38/2023 A SE 14/ 2024 POR DISTRITOS DE RESIDENCIA X REGION SANITARIA – ALTO PARANA

El número de casos de Dengue desde la SE 38/2023 a la SE 14/2024 es de 2203 confirmados, siendo el distrito de:

- Ciudad del Este 1086 casos

En dengue DEN-1 hay 305 y el mayor circulante sería el DEN-2 con 350 en total



| BARRIOS O DISTRITOS | CASOS DE DENGUE | DENGUE-1 | DENGUE-2 | PROBABLES | TOTAL |
|---------------------------|-----------------|------------|------------|------------|-------|
| CIUDAD DEL ESTE | 699 | 125 | 202 | 60 | 1086 |
| DOMINGO MARTINEZ DE IRALA | 1 | | 1 | 2 | 4 |
| DR. JUAN LEON MALLORQUIN | 23 | 4 | 2 | 1 | 30 |
| DR. RAUL PEÑA | 6 | | 2 | 1 | 9 |
| HERNANDARIAS | 262 | 112 | 54 | 10 | 438 |
| IRUÑA | | | | | |
| ITAKYRY | 11 | 3 | 1 | 7 | 22 |
| JUAN E. O'LEARY | 18 | | 1 | 4 | 23 |
| LOS CEDRALES | 10 | | 3 | | 13 |
| MBARACAYU | | 2 | 1 | 1 | 4 |
| MINGA GUAZU | 187 | 28 | 35 | 11 | 261 |
| MINGA PORA | 3 | 2 | | 1 | 6 |
| NARANJAL | 5 | | 1 | | 6 |
| ÑACUNDAY | 4 | | 1 | | 5 |
| PRESIDENTE FRANCO | 176 | 24 | 37 | 15 | 252 |
| SAN ALBERTO | 3 | 2 | 1 | | 6 |
| SAN CRISTOBAL | | | | | |
| SANTA FE DEL PARANA | 6 | 2 | 1 | | 9 |
| SANTA RITA | 9 | | 6 | 2 | 17 |
| SANTA ROSA DEL MONDAY | 1 | | 1 | 2 | 4 |
| TAVAPY | 3 | | | | 3 |
| YGUAZU | 3 | 1 | | 1 | 5 |
| TOTAL | 1430 | 305 | 350 | 118 | |
| | 2203 | | | | |

TABLA 5: NOTIFICACIONES Y CASOS DE DENGUE, DE LAS ULTIMAS 3 SE 12 al 14/2024 SEMANAS

X REGION SANITARIA - ALTO PARANA

| DISTRITOS | BARRIOS | NOTIFICACIONES DENGUE ULTIMAS 3 SEMANAS | CASOS DE DENGUE ULTIMAS 3 SEMANAS |
|-------------------------------|------------------------------------|---|-----------------------------------|
| MINGA GUAZU | CALLE 14 ACARAY | 20 | 1 |
| | CALLE 14 MONDAY | 23 | |
| | CALLE 16 ACARAY | 57 | 2 |
| | CALLE 16 MONDAY | 3 | |
| | CALLE 18 ACARAY | 5 | |
| | CALLE 18 MONDAY | 10 | 1 |
| | CALLE 20 ACARAY | 12 | |
| | CALLE 20 MONDAY | 8 | |
| | CALLE 22 MONDAY | 1 | |
| | CALLE 22 ACARAY | 4 | |
| | CALLE 24 ACARAY | 1 | |
| | CALLE 24 ACARAY SUB-URBANO | 1 | |
| | CALLE 24 MONDAY | 4 | |
| | CALLE 26 ACARAY | 5 | |
| | CALLE 28 ACARAY | 1 | |
| | CALLE 28 MONDAY | 3 | |
| | CALLE 30 ACARAY | 2 | |
| | CALLE 30 MONDAY | 6 | |
| | CALLE 30 SANTA CATALINA SUB-URBANO | 1 | |
| | CENTRO | 1 | |
| | COLONIA TRIUNFO | 2 | |
| | FRACCION LOS ALAMOS | 1 | |
| | FRACCION NORMA LUISA | 1 | |
| | KM 12 | 1 | |
| | KM 14 MONDAY | 1 | 1 |
| | KM 15 | 1 | |
| | KM 16 ACARAY | 1 | |
| | KM 17 ACARAY | 1 | |
| | KM 20 MONDAY | 2 | |
| | MARIA AUXILIADORA | 2 | |
| | PA'I CORONEL | 3 | 1 |
| | SAN JUAN KILOMETRO 18 MONDAY | 1 | |
| | SAN ROQUE | 1 | 1 |
| | SANTA MONICA | 2 | |
| SD | 2 | | |
| VILLA NELIDA (en blanco) | 5 | 2 | |
| 11 DE AGOSTO | 4 | | |
| COOPASAN | 1 | | |
| LIMOY | 1 | | |
| LIMOY SUB-URBANO | 1 | | |
| SAN LORENZO | 1 | | |
| SD | 2 | | |
| SEXTA LINEA OESTE (en blanco) | 1 | | |
| 10 DE MAYO | 3 | | |
| AURORA | 7 | | |
| AURORA SUB-URBANO | 2 | | |
| CENTRO | 57 | | |
| COLONIA 3 DE MAYO | 1 | | |
| COM INDIG TAPY PUERTO BARRA | 13 | | |
| COOPERATIVA | 3 | | |
| LINEA RACUNDAY | 1 | | |
| SD | 1 | | |
| VILLA MONACO (en blanco) | 1 | | |
| 8 | | | |
| AGROTORO | 3 | | |
| ASENT. 8 DE DICIEMBRE | 4 | | |
| CENTRO | 4 | | |
| CHACORE PRIMERA LINEA | 1 | | |
| COLONIA 8 DE DICIEMBRE | 11 | | |
| COLONIA MBARETE | 1 | | |
| COLONIA MBARETE SUB-URBANO | 1 | | |
| ITAIPYTE | 14 | | |
| LOMAS VALENTINAS | 1 | | |
| PARANÁMBU 1 | 28 | | |
| PUNTA JOVAI | 2 | | |
| TORO KUA | 6 | | |

| DISTRITOS | BARRIOS | NOTIFICACIONES DENGUE ULTIMAS 3 SEMANAS | CASOS DE DENGUE ULTIMAS 3 SEMANAS |
|-------------------|--------------------------------------|---|-----------------------------------|
| PRESIDENTE FRANCO | AREA 5 | 14 | 2 |
| | ASENT. LIBERTAD | 2 | |
| | ASENT. SAN ISIDRO | 2 | |
| | ASENT. SANTA CLARA | 2 | 2 |
| | ASENT. SANTO DOMINGO | 4 | |
| | CALLE 7 | 2 | |
| | COLONIA ALFREDO PLA | 4 | |
| | COM INDIG YVYRA MOA - PUERTO GIMENEZ | 1 | |
| | CONAVI SANTA CLARA | 3 | |
| | CONAVI SANTO DOMINGO | 3 | |
| | FATIMA 1 | 7 | |
| | FATIMA 2 | 1 | |
| | FRAY LUIS DE BOLAÑOS | 2 | |
| | KILOMETRO 9 MONDAY | 4 | |
| | KM 5 MONDAY | 1 | 1 |
| | KM 7 MONDAY | 1 | 1 |
| | LAS MERCEDES | 5 | |
| | MARIA AUXILIADORA | 4 | |
| | SAGRADO CORAZON DE JESUS | 7 | |
| | SAN ANTONIO | 3 | |
| | SAN DAMIAN | 1 | |
| | SAN FRANCISCO | 2 | |
| | SAN ISIDRO | 1 | |
| | SAN JORGE | 1 | |
| | SAN LORENZO | 1 | |
| | SAN MIGUEL | 11 | |
| | SAN MIGUEL - VILLA BAJA | 2 | |
| | SAN PABLO - SAN JUAN | 5 | |
| | SAN RAFAEL | 9 | |
| | SAN ROQUE | 5 | |
| | SAN SEBASTIAN | 17 | 1 |
| SANTA CLARA | 4 | | |
| SANTA INES | 3 | | |
| SANTA ROSA | 7 | | |
| SANTO DOMINGO | 7 | | |
| SANTO TOMAS | 4 | | |
| SD | 5 | | |
| TOTAL | | 2829 | 93 |

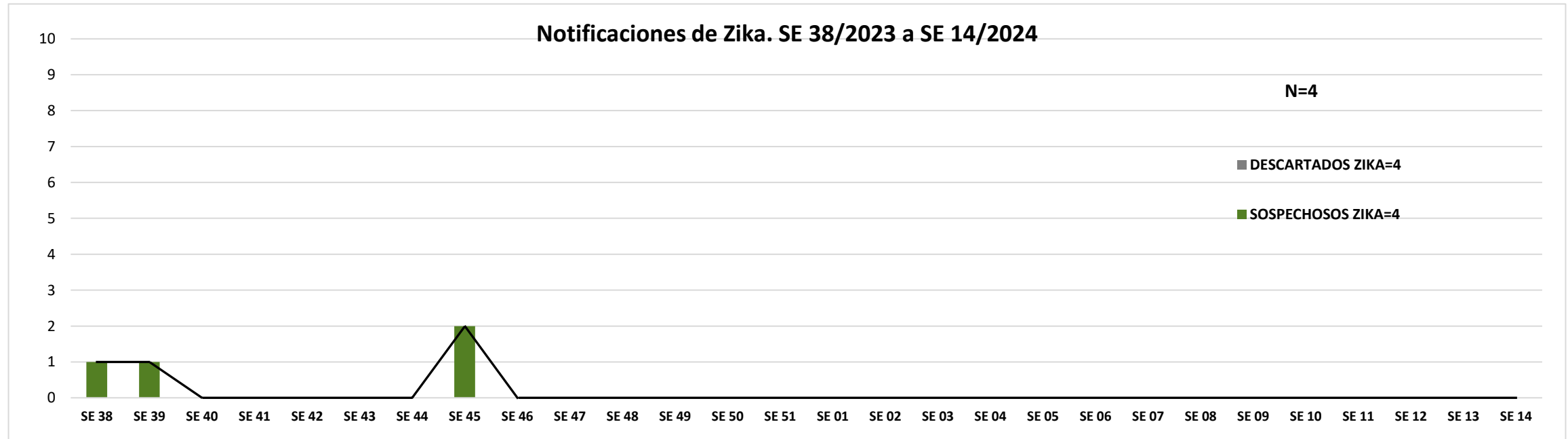
Como se puede observar en la tabla tenemos 2829 notificaciones en todos los distritos en estas ultimas 3 semanas de los cuales 351 son casos confirmados de Dengue.

El distrito con mayor numero de casos en las últimas 3 es CDE con 67 casos confirmados y probables 17.

| DISTRITOS | BARRIOS | NOTIFICACIONES DENGUE ULTIMAS 3 SEMANAS | CASOS DE DENGUE ULTIMAS 3 SEMANAS |
|--------------|------------------------------------|---|--|
| MINGA GUAZU | CALLE 14 ACARAY | 20 | 1 |
| | CALLE 14 MONDAY | 23 | |
| | CALLE 16 ACARAY | 57 | 2 |
| | CALLE 16 MONDAY | 3 | |
| | CALLE 18 ACARAY | 5 | |
| | CALLE 18 MONDAY | 10 | 1 |
| | CALLE 20 ACARAY | 12 | |
| | CALLE 20 MONDAY | 8 | |
| | CALLE 22 MONDAY | 1 | |
| | CALLE 22 ACARAY | 4 | |
| | CALLE 24 ACARAY | 1 | |
| | CALLE 24 ACARAY SUB-URBANO | 1 | |
| | CALLE 24 MONDAY | 4 | |
| | CALLE 26 ACARAY | 5 | |
| | CALLE 28 ACARAY | 1 | |
| | CALLE 28 MONDAY | 3 | |
| | CALLE 30 ACARAY | 2 | |
| | CALLE 30 MONDAY | 6 | |
| | CALLE 30 SANTA CATALINA SUB-URBANO | 1 | |
| | CENTRO | 1 | |
| | COLONIA TRIUNFO | 2 | |
| | FRACCION LOS ALAMOS | 1 | |
| | FRACCION NORMA LUISA | 1 | |
| | KM 12 | 1 | |
| | KM 14 MONDAY | 1 | 1 |
| | KM 15 | 1 | |
| | KM 16 ACARAY | 1 | |
| | KM 17 ACARAY | 1 | |
| | KM 20 MONDAY | 2 | |
| | MARIA AUXILIADORA | 2 | |
| | PA'I CORONEL | 3 | 1 |
| | SAN JUAN KILOMETRO 18 MONDAY | 1 | |
| | SAN ROQUE | 1 | 1 |
| SANTA MONICA | 2 | | |
| SD | 2 | | |
| VILLA NELIDA | 5 | 2 | |
| (en blanco) | 4 | | |
| MINGA PORA | 11 DE AGOSTO | 1 | |
| | COOPASAN | 1 | |
| | LIMOY | 1 | |
| | LIMOY SUB-URBANO | 1 | |
| | SAN LORENZO | 1 | |
| | SD | 2 | |
| | SEXTA LINEA OESTE | 1 | |
| | (en blanco) | 3 | |
| NARANJAL | 10 DE MAYO | 1 | |
| | AURORA | 7 | |
| | AURORA SUB-URBANO | 2 | |
| | CENTRO | 57 | |
| | COLONIA 3 DE MAYO | 1 | |
| | COM INDIG TAPY PUERTO BARRA | 13 | |
| | LINEA ÑACUNDAY | 1 | |
| | SD | 1 | |
| | VILLA MONACO | 1 | |
| | (en blanco) | 8 | |
| ÑACUNDAY | AGROTORO | 3 | |
| | ASENT. 8 DE DICIEMBRE | 4 | |
| | CENTRO | 4 | |
| | CHACORE PRIMERA LINEA | 1 | |
| | COLONIA 8 DE DICIEMBRE | 11 | |
| | COLONIA MBARETE | 1 | |
| | COLONIA MBARETE SUB-URBANO | 1 | |
| | ITAIPTYE | 14 | |
| | LOMAS VALENTINAS | 1 | |
| | PARANÁMBU 1 | 28 | |
| | PUNTA JOVAI | 2 | |
| | TORO KUA | 6 | |

| DISTRITOS | BARRIOS | NOTIFICACIONES DENGUE ULTIMAS 3 SEMANAS | CASOS DE DENGUE ULTIMAS 3 SEMANAS |
|--------------|---------------------------------|---|---|
| HERNANDARIAS | 1 DE MARZO | 1 | |
| | 13 DE JUNIO | 2 | |
| | 15 DE AGOSTO | 1 | |
| | 1RO DE MARZO | 1 | |
| | 6 DE ENERO | 1 | |
| | ACARAYMI | 6 | |
| | AMANECER | 1 | |
| | AREA 6 | 31 | |
| | ASENT. FELIX DE AZARA | 7 | |
| | ASENT. NIÑO JESUS | 12 | |
| | AURORA | 2 | |
| | B MARCIEL | 1 | |
| | BELLA VISTA | 16 | |
| | CAACUPEMI | 2 | |
| | CENTRO | 1 | |
| | CHE JAZMIN | 1 | |
| | COLONIA ACARAY | 2 | |
| | COLONIA LA FORTUNA | 1 | |
| | COM INDIG ACARAYMI - SAN MIGUEL | 1 | |
| | CONAVI TABACALERA | 1 | |
| | DEL SOL | 1 | |
| | DORA DE JESUS | 1 | |
| | EL PROGRESO | 1 | |
| | EL PROGRESO | 1 | |
| | FATIMA | 25 | |
| | FELIX DE AZARA | 4 | |
| | ITAIPI | 1 | |
| | JUAN PABLO | 1 | |
| | JUAN PABLO 2 | 2 | |
| | JUAN PABLO II | 4 | |
| | KA'AKUPEMI | 34 | 1 |
| | LA AMISTAD | 1 | |
| | LA FLORESTA | 1 | |
| | LA FORTUNA UNIDA | 2 | |
| | LAS AMERICAS | 1 | |
| | LAS MERCEDES | 3 | |
| | MARACAMOA | 2 | |
| | SAN IGNACIO | 6 | |
| | SAN ISIDRO | 5 | |
| | SAN ISIDRO | 2 | |
| | SAN ISIDRO 2 | 2 | |
| | SAN ISIDRO II | 1 | |
| | SAN JOSE | 10 | |
| | SAN JUAN | 3 | |
| | SAN JUAN | 2 | |
| | SAN LORENZO | 3 | |
| | SAN MIGUEL | 4 | |
| | SAN PABLO | 2 | |
| | SAN RAMON | 18 | |
| | SAN ROQUE | 4 | |
| | SANTA ANA | 4 | |
| | SANTA ANA | 1 | |
| | SANTA ROSA | 4 | |
| | SANTA TERESA | 14 | |
| | SANTA TERESA | 2 | |
| | SANTO DOMINGO | 23 | |
| | SD | 15 | 1 |
| | SDS | 1 | |
| | TACURU PUKU | 4 | |
| | TAKURU PUCU | 1 | |
| | TEMBIAPORA | 1 | |
| | TRIGAL 3 | 20 | |
| | TRIGAL II | 1 | |
| | VALLE DEL SOL | 1 | |
| | VILLA DEPORTIVA | 26 | |
| | VIRGEN DE CAACUPE | 1 | |
| | VIRGEN DE CA'ACUPE | 1 | |
| | VIRGEN DE CARMEN | 1 | |
| | VIRGEN DEL CARMEN | 2 | |
| VY'A RENDA | 1 | | |
| (en blanco) | 69 | 1 | |

GRAFICO 5. NUMERO TOTAL DE NOTIFICACIONES DE ZIKA DE LA SE 38/2023 A SE 14/ 2024 X REGION SANITARIA – ALTO PARANA



Desde la SE38/2023 hasta SE 14/2024 se han registrado notificaciones de las cuales el **100%(4/4)** son sospechosos y **0% (4/4)** descartados.

Actualmente, no se encuentran casos positivos de Zika.