

# BOLETIN SEMANAL

# ARBOVIROSIS

## XVIII REGION SANITARIA-CAPITAL

**SE38/2023 A SE 14/2024 (17 de setiembre del 2023 al 30 de Marzo del 2024)**

## Descripción

Este boletín contiene información actualizada de la Situación Epidemiológica de Arbovirosis: Dengue, Zika y Chikungunya.

Los datos presentados, tienen como fuente principal la base nacional de la Vigilancia de Arbovirosis.

## Consideraciones

El contenido de este boletín puede modificarse según la dinámica de la vigilancia de las Arbovirosis: Dengue, Chikungunya y Zika.

Las notificaciones de Arbovirosis se definen operacionalmente, en este boletín, a partir de la Resolución N° 0335/2023 "Criterios de definición de casos de arbovirosis: dengue, chikungunya y zika".

Remitirse a este documento oficial para conocer las definiciones epidemiológicas de caso, utilizados en este material.

## ELABORADO POR LA UNIDAD EPIDEMIOLOGICA REGIONAL

### Epidemiólogo Regional:

Lic. Andrea Ferloni

### Correo electrónico:

epicapital18@hotmail.com

**Unidad Epidemiológica Regional:** Décimo Octava  
Región Sanitaria, Capital.

**Oficina:** Asunción

## GRAFICO 3. NUMERO TOTAL DE NOTIFICACIONES DE DENGUE DE LA SE38/2023 A SE14/2024 XVIII REGION SANITARIA-CAPITAL

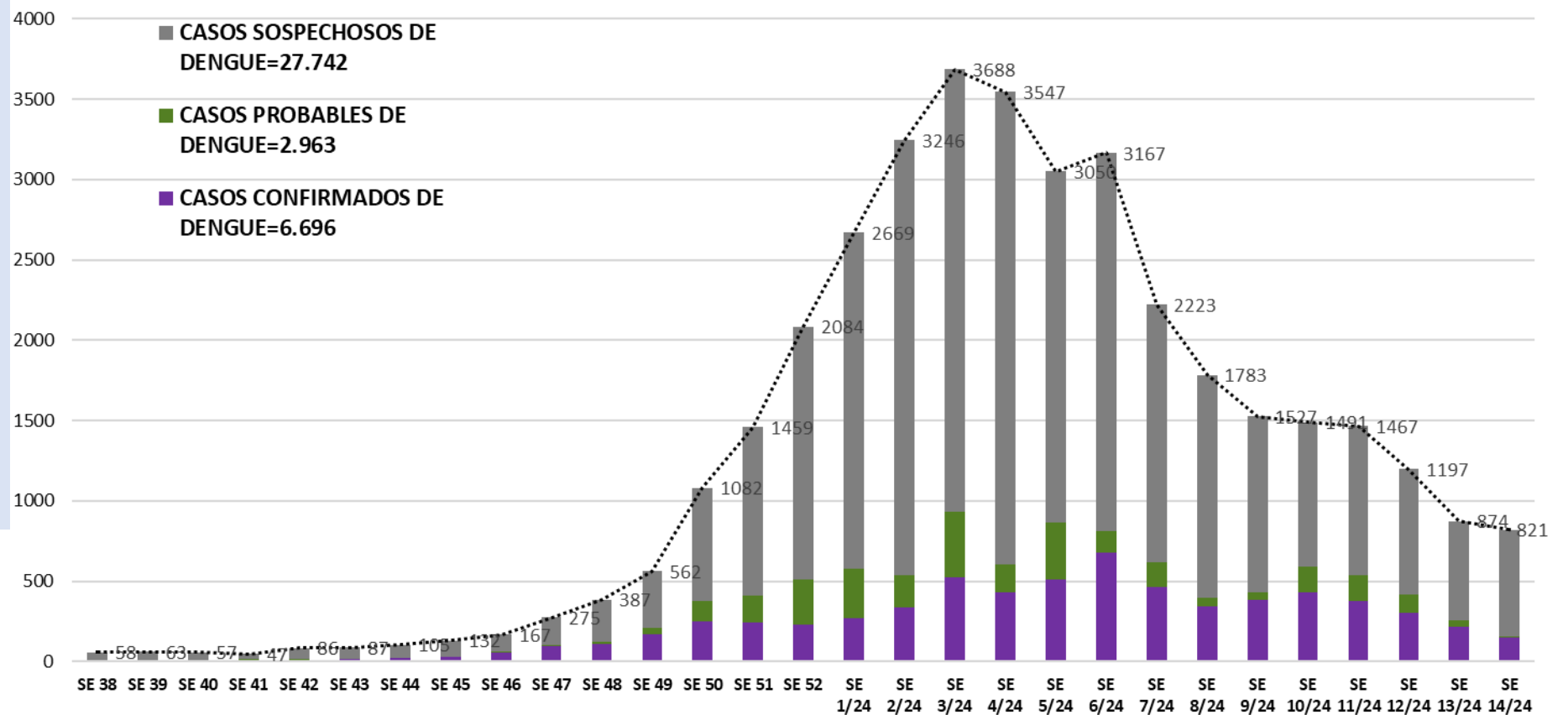
Notificaciones de Dengue. SE 38/2023 a SE14/2024

N=37.401

Desde la SE 38/23 a la SE 14/24 se acumularon 37.401 notificaciones de Dengue, de las cuales el **18%** (6.696/37.401) corresponden a confirmados, **8%** (2.963/37.401) a probables y **74%** (27.742/37.401) a sospechosos

Se observó el pico máximo de en la SE 3 (21 al 27 de enero) con 3.688 notificaciones.

**Notificaciones= casos de dengue (confirmados + probables + coinfecciones) + sospechas + descartados**



## GRAFICO 4. NUMERO TOTAL DE CASOS DE DENGUE DE LA SE38/2023 A SE14/2024 XVIII REGION SANITARIA-CAPITAL

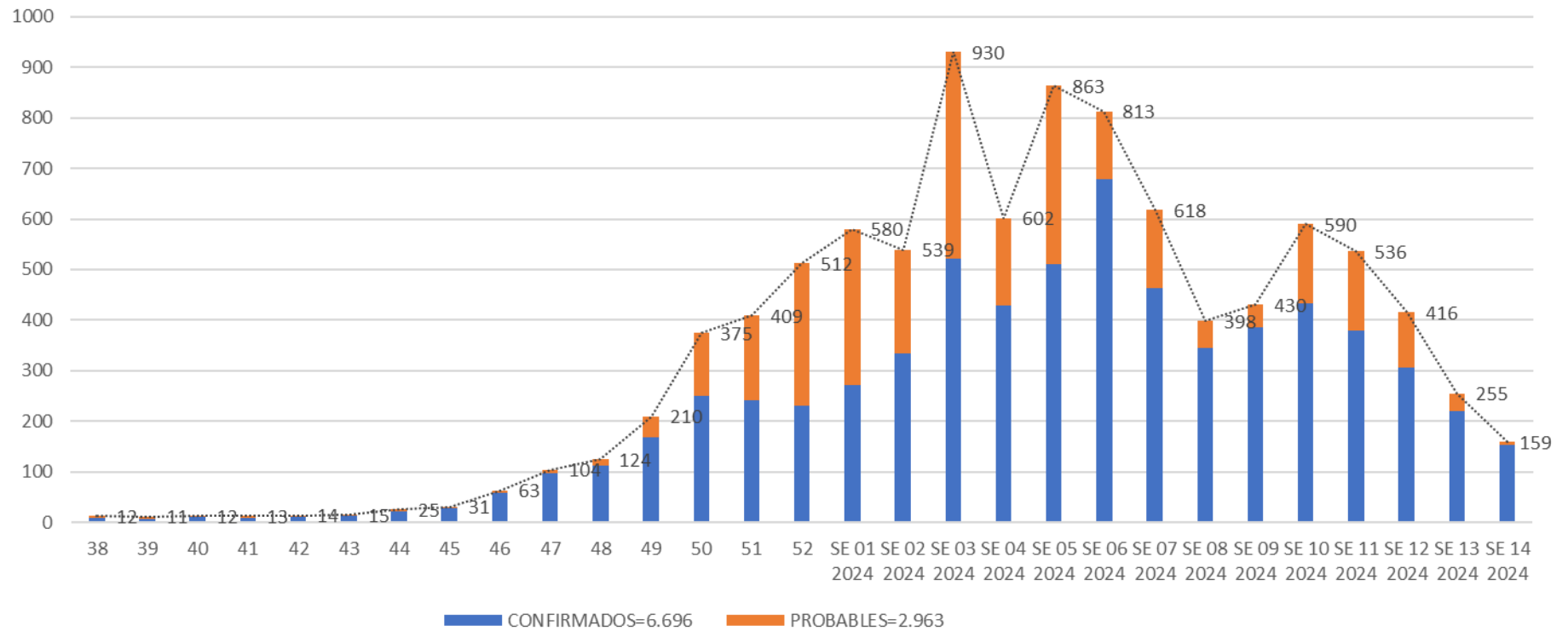
CURVA DE CASOS DE DENGUE SE38/2023 a SE14/2024

N= 9.659

Desde la SE 38/23 a la SE 14/24 se acumularon 9.659 casos de Dengue, de las cuales el **69%** (6.676/9.659) corresponden a casos confirmados y **31%** (2.833/9.659) a probables

Se observó el pico máximo de en la SE 3 (21 al 27 de enero) con **930** notificaciones.

En la última semana se observó un descenso de casos.



**Casos dengue = casos de dengue (confirmados + probables + coinfecciones)**

## TABLA 4. CASOS DE DENGUE, DE SE38/2023 A SE14/2024 POR DISTRITOS DE RESIDENCIA XVIII REGION SANITARIA-CAPITAL

BARRIOS O DISTRITOS	CASOS DE DENGUE	DENGUE-1	DENGUE-2	TOTAL
SAJONIA	415	8	80	503
(en blanco)	354	3	52	409
OBREIRO INTENDENTE B. GUGGIARI	287	6	89	382
SAN PABLO	239	2	126	367
SANTISIMA TRINIDAD	221	8	134	363
JARA	190	3	56	249
SAN VICENTE	151	2	79	232
BELLA VISTA	119	6	80	205
TACUMBU	146	1	36	183
MBURUCUYA	138	2	36	176
LOMA PYTA	61	10	84	155
BOTANICO	77		65	142
REPUBLICANO	79	1	62	142
TABLADA NUEVA	106	4	26	136
VISTA ALEGRE	84	2	42	128
BANCO SAN MIGUEL	69	3	49	121
CIUDAD NUEVA	86	5	24	115
VILLA AURELIA	65	2	42	109
SANTA ANA	82		27	109
ROBERTO L. PETIT	65	1	42	108
LAS MERCEDES	71	2	17	90
LAS LOMAS	75	2	13	90
RICARDO BRUGADA	65	1	24	90
LUIS ALBERTO DE HERRERA	59	2	27	88
ZEBALLOS CUE	31	6	50	87
VILLA MORRA	65		22	87
SAN ROQUE	61	3	23	87
RECOLETA	55	6	25	86
NAZARETH	50		31	81
MBURICAO	59	5	11	75
LA ENCARNACION	51	2	20	73
SAN CAYETANO	46		26	72
TTE. SILVIO PETTIROSSI	45	1	25	71
JUKYTY	47	1	23	71
PINOZA	47	1	22	70
SAN JORGE	38	5	18	61
GENERAL BERNARDINO CABALLERO	35	2	23	60

BARRIOS O DISTRITOS	CASOS DE DENGUE	DENGUE-1	DENGUE-2	TOTAL
GENERAL JOSE EDUVIGIS DIAZ	42	4	10	56
YKUA SATI	39	1	14	54
BAÑADO CARA CARA	26	1	26	53
SAN CRISTOBAL	36	4	9	49
HIPODROMO	30	3	13	46
DR. GASPAR RODRIGUEZ DE FRANCIA	32	1	13	46
LA CATEDRAL	29		16	45
MARISCAL JOSE FELIX ESTIGARRIBIA	35		9	44
SAN ANTONIO	21	1	21	43
SANTA MARIA	25	1	16	42
SANTA LIBRADA	27	2	13	42
SANTA ROSA	28		12	40
MARISCAL FRANCISCO SOLANO LOPEZ	26	1	12	39
MADAME ELISA ALICIA LINCH	28	1	9	38
LOS LAURELES	25	1	11	37
VIRGEN DEL HUERTO	24	1	9	34
ITA ENRAMADA	16	1	12	29
SANTO DOMINGO	16		12	28
SALVADOR DEL MUNDO	12		12	24
ITA PYTA PUNTA	14	1	7	22
MBOCAYATY	13		8	21
TERMINAL	14		7	21
PRESIDENTE CARLOS ANTONIO LOPEZ	11	1	8	20
SAN BLAS	14	1	5	20
MANORA	15		4	19
CAÑADA DEL YVYRAY	14		4	18
VIRGEN DE LA ASUNCION	13		4	17
VIRGEN DE FATIMA	11		5	16
TEMBETARY	11		5	16
YTAY	9		3	12
DE LA RESIDENTA	5	1	5	11
ÑU GUASU	2		3	5
<b>Total</b>	<b>4.597</b>	<b>135</b>	<b>1.948</b>	<b>6.696</b>

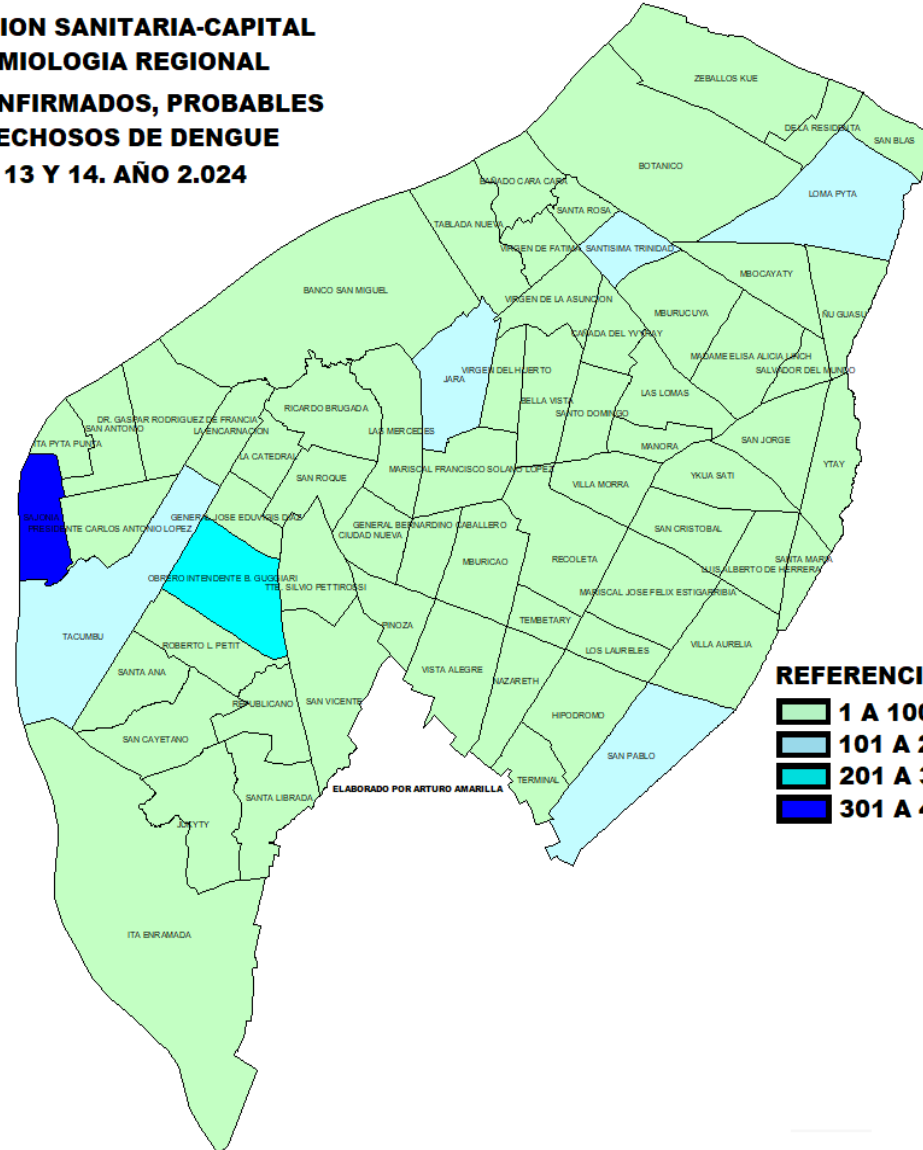
Tal como podemos observar en la tabla4, tenemos acumulados 6.696 casos de Dengue, según análisis serológicos 135 corresponden al serotipo DEN-1 y 1.948 al serotipo DEN-2, observamos además 409 casos sin datos de barrios.

## TABLA 5: NOTIFICACIONES Y CASOS DE DENGUE, DE LAS ULTIMAS 3 SEMANAS XVIII REGION SANITARIA-CAPITAL

BARRIOS	NOTIFICACIONES DENGUE ULTIMAS 3 SEMANAS	BARRIOS	NOTIFICACIONES DENGUE ULTIMAS 3 SEMANAS	BARRIOS	CASOS DE DENGUE ULTIMAS 3 SEMANAS	BARRIOS	CASOS DE DENGUE ULTIMAS 3 SEMANAS
SAJONIA	309	SAN ROQUE	22	SAJONIA	129		
OBREGON INTENDENTE B. GUGGIARI	233	MARISCAL JOSE FELIX ESTIGARRIBIA	22	OBREGON INTENDENTE B. GUGGIARI	78	LOS LAURELES	5
SAN PABLO	184	MADAME ELISA ALICIA LINCH	20	TACUMBU	40	SAN BLAS	5
SANTISIMA TRINIDAD	153	SANTA MARIA	20	SAN PABLO	32	BAÑADO CARA CARA	5
LOMA PYTA	144	PINOZA	18	JARA	29	BOTANICO	4
TACUMBU	114	TTE. SILVIO PETTIROSSI	18	SAN VICENTE	22	SALVADOR DEL MUNDO	4
JARA	106	LUIS ALBERTO DE HERRERA	18	(en blanco)	22	ITA ENRAMADA	3
ZEBALLOS CUE	85	SAN CRISTOBAL	17	JUKYTY	21	HIPODROMO	3
RICARDO BRUGADA	82	HIPODROMO	17	SAN CAYETANO	18	YKUA SATI	3
SAN VICENTE	74	SANTA ROSA	17	SANTA ANA	17	SAN ANTONIO	3
(en blanco)	67	SANTA LIBRADA	15	RICARDO BRUGADA	17	PINOZA	3
MBURUCUYA	64	SAN BLAS	15	SANTISIMA TRINIDAD	12	ZEBALLOS CUE	2
BANCO SAN MIGUEL	52	CAÑADA DEL YVYRAY	14	REPUBLICANO	11	ITA PYTA PUNTA	2
SANTA ANA	51	DR. GASPAR RODRIGUEZ DE FRANCIA	14	LAS LOMAS	10	LUIS ALBERTO DE HERRERA	2
BOTANICO	49	LA CATEDRAL	14	LA ENCARNACION	10	SAN CRISTOBAL	2
CIUDAD NUEVA	47	BAÑADO CARA CARA	14	ROBERTO L. PETIT	10	YTAY	2
VILLA AURELIA	47	YKUA SATI	14	VILLA AURELIA	9	CAÑADA DEL YVYRAY	2
JUKYTY	46	SALVADOR DEL MUNDO	14	GENERAL JOSE EDUVIGIS DIAZ	9	SANTA MARIA	2
REPUBLICANO	45	SAN ANTONIO	13	GENERAL BERNARDINO CABALLERO	8	DR. GASPAR RODRIGUEZ DE FRANCIA	2
BELLA VISTA	43	SANTO DOMINGO	11	SAN ROQUE	8	MANORA	1
VISTA ALEGRE	41	TERMINAL	9	MBURUCUYA	8	VIRGEN DEL HUERTO	1
TABLADA NUEVA	39	MARISCAL FRANCISCO SOLANO LOPEZ	8	VILLA MORRA	8	VIRGEN DE FATIMA	1
ITA ENRAMADA	39	MANORA	7	SAN JORGE	8	MARISCAL FRANCISCO SOLANO LOPEZ	1
SAN CAYETANO	39	PRESIDENTE CARLOS ANTONIO LOPEZ	7	LAS MERCEDES	8	SANTO DOMINGO	1
LAS MERCEDES	35	VIRGEN DE FATIMA	7	TTE. SILVIO PETTIROSSI	7	PRESIDENTE CARLOS ANTONIO LOPEZ	1
ROBERTO L. PETIT	35	VIRGEN DEL HUERTO	7	SANTA LIBRADA	7		
LA ENCARNACION	28	ITA PYTA PUNTA	6	MBURICAO	7		
SAN JORGE	28	YTAY	6	CIUDAD NUEVA	7		
MBOCAYATY	27	TEMBETARY	6	BANCO SAN MIGUEL	6		
GENERAL BERNARDINO CABALLERO	26	DE LA RESIDENTA	3	MADAME ELISA ALICIA LINCH	6		
GENERAL JOSE EDUVIGIS DIAZ	25	ÑU GUASU	2	MARISCAL JOSE FELIX ESTIGARRIBIA	5		
VILLA MORRA	25	VIRGEN DE LA ASUNCION	2	BELLA VISTA	5		
LOS LAURELES	23			LOMA PYTA	5		
NAZARETH	23			NAZARETH	5		
RECOLETA	23			VISTA ALEGRE	5		
MBURICAO	22			LA CATEDRAL	5		
LAS LOMAS	22			RECOLETA	5		
		<b>TOTAL</b>	<b>2.892</b>			<b>TOTAL</b>	<b>679</b>

## Mapas de Distribución de casos

**XVIII REGION SANITARIA-CAPITAL  
EPIDEMIOLOGIA REGIONAL  
CASOS CONFIRMADOS, PROBABLES  
Y SOSPECHOSOS DE DENGUE  
SE12, 13 Y 14. AÑO 2.024**



**REFERENCIAS**

- 1 A 100 CASOS
- 101 A 200 CASOS
- 201 A 300 CASOS
- 301 A 400 CASOS

ELABORADO POR ARTURO AMARILLA



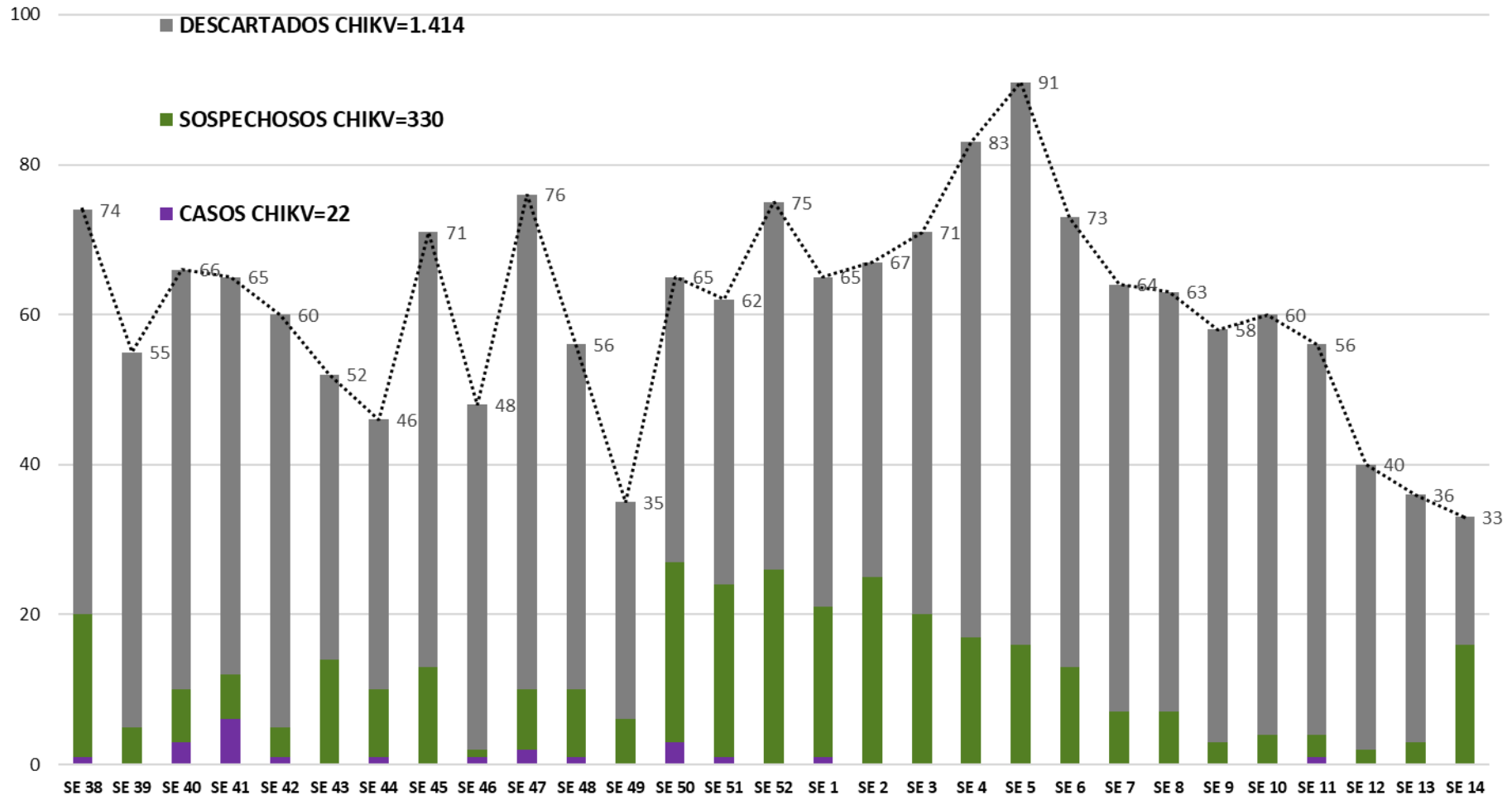
# GRAFICO 1. CURVA DE NOTIFICACIONES DE CHIKUNGUNYA. SE38/2023 A SE14/2024 XVIII REGION SANITARIA-CAPITAL

**Notificaciones de Chikungunya. SE38/2023 a SE14/2024** N=1.766

Desde la SE 38/23 a la SE 14/24 se acumularon 1.766 notificaciones de Chikungunya, de las cuales el **1%** (22/1.766) corresponden a casos, **19%** (330/1.766) a sospechosos y **80%** (1.414/1.776) a descartados.

Se observó el pico máximo de en la SE 5 con **91** notificaciones.

En las últimas 3 semanas se observó una tendencia descendente de notificaciones.



**Notificaciones= casos de Chik (confirmados + probables + coinfecciones) + sospechas + descartados**



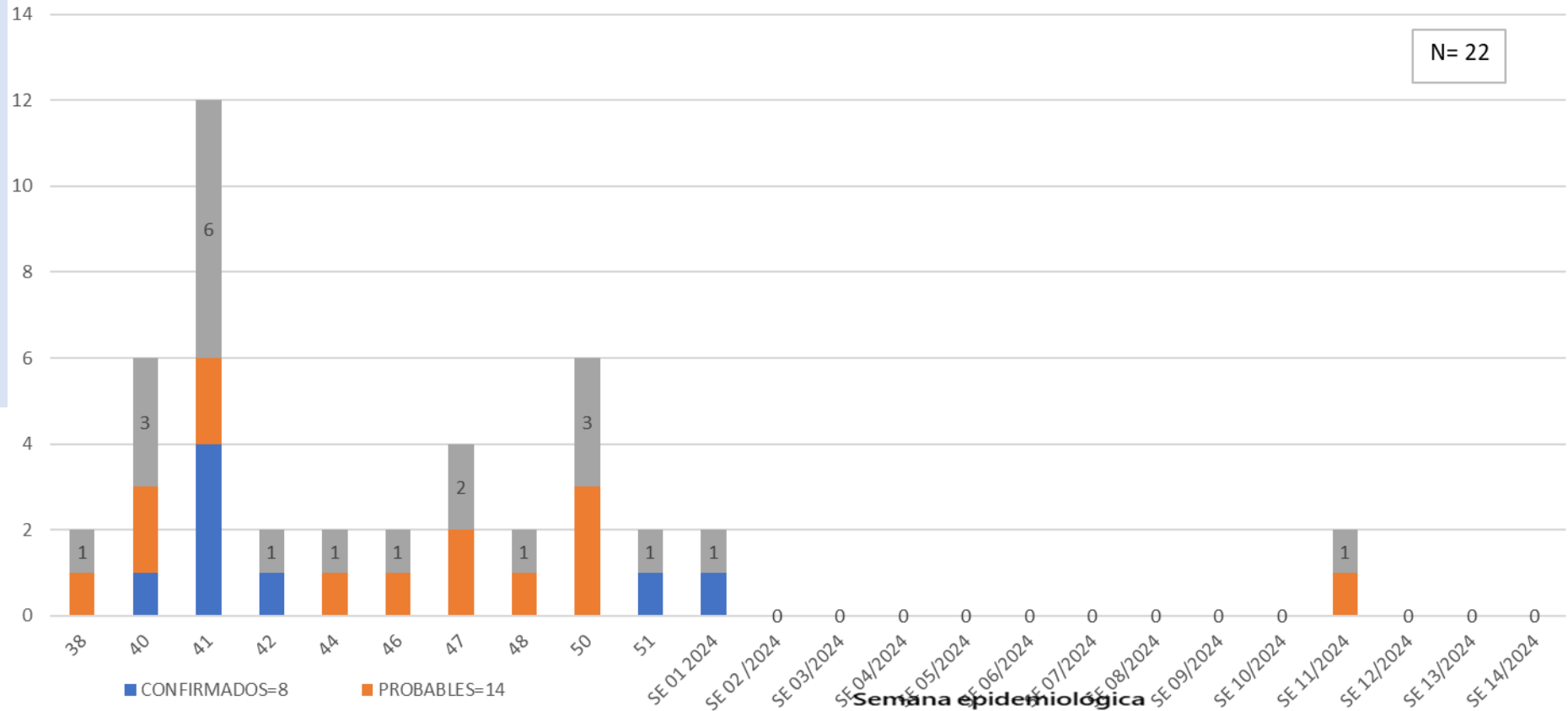
## GRAFICO 1. CURVA DE CASOS DE CHIKUNGUNYA. SE38/2023 A SE14/2024 XVIII REGION SANITARIA-CAPITAL

### CURVA DE CASOS DE CHIKUNGUNYA. SE 38/2023 A SE 14/2024

Desde la SE 38/23 a la SE 14/24 se acumularon 22 casos de Chikungunya, de las cuales el **36%** (8/22) corresponden a casos confirmados y **64%** (14/22) a probables

Se observó el pico máximo de casos 6, en la SE 41/2023.

No se observan casos en la última semana.



**Casos = casos de Chik (confirmados + probables + coinfecciones)**

## TABLA 1. CASOS ACUMULADOS DE CHIKUNGUNYA, DE LA SE38/2023 A SE14/2024 POR DISTRITOS Y BARRIOS DE RESIDENCIA

### XVIII REGION SANITARIA-CAPITAL

BARRIOS O DISTRITOS	CASOS DE CHIKV	TOTALES
ZEBALLOS CUE	2	2
OBRERO INTENDENTE B. GUGGIARI	2	2
SD	1	1
SAN ROQUE	1	1
RICARDO BRUGADA	1	1
JARA	1	1
SANTA MARIA	1	1
LUIS ALBERTO DE HERRERA	1	1
CIUDAD NUEVA	1	1
MARISCAL FRANCISCO SOLANO LOPEZ	1	1
SALVADOR DEL MUNDO	1	1
MBOCAYATY	1	1
SAN VICENTE	1	1
MBURICAO	1	1
SANTISIMA TRINIDAD	1	1
MBURUCUYA	1	1
VIRGEN DE FATIMA	1	1
BOTANICO	1	1
ITA ENRAMADA	1	1
REPUBLICANO	1	1
<b>Total</b>	<b>22</b>	<b>22</b>

Tal como podemos observar en la tabla 1, de los 68 barrios de Asunción, 19 presentan casos, observamos además que 1 caso de chikungunya no cuenta con dato de barrio. De un total de 22.

## TABLA 2 . CASOS DE CHIKUNGUNYA, DE LAS ULTIMAS 3 SEMANAS SE 12, 13 y 14/2024 POR DISTRITOS Y BARRIOS DE RESIDENCIA

### XVIII REGION SANITARIA-CAPITAL

BARRIOS	NOTIFICACIONES CHIK ULTIMAS 3 SEMANAS	CASOS DE CHIK ULTIMAS 3 SEMANAS
SAJONIA	16	
OBRERO INTENDENTE B. GUGGIARI	7	
SAN ROQUE	6	
GENERAL JOSE EDUVIGIS DIAZ	6	
SAN VICENTE	5	
LA ENCARNACION	4	
RECOLETA	4	
JARA	3	
SANTISIMA TRINIDAD	3	
VILLA AURELIA	3	
LA VICTORIA	3	
TACUMBU	3	
SAN PABLO	3	
MBURUCUYA	3	
PINOZA	3	
LOS LAURELES	2	
ZEBALLOS CUE	2	
SAN ANTONIO	2	
MBURICAO	2	
SANTO DOMINGO	2	
NAZARETH	2	
LUIS ALBERTO DE HERRERA	2	
BANCO SAN MIGUEL	2	
SAN JORGE	2	
MARISCAL JOSE FELIX ESTIGARRIBIA	1	
DR. GASPAR RODRIGUEZ DE FRANCIA	1	

BARRIOS	NOTIFICACIONES CHIK ULTIMAS 3 SEMANAS	CASOS DE CHIK ULTIMAS 3 SEMANAS
HIPODROMO	1	
SAN CRISTOBAL	1	
GENERAL BERNARDINO CABALLERO	1	
VISTA ALEGRE	1	
LOMA PYTA	1	
YKUA SATI	1	
SD	1	
ITA ENRAMADA	1	
TEMBETARY	1	
LAS MERCEDES	1	
VIRGEN DEL HUERTO	1	
SANTA MARIA	1	
SANTA ROSA	1	
YTAY	1	
CIUDAD NUEVA	1	
MADAME ELISA ALICIA LINCH	1	
LAS LOMAS	1	
<b>Total</b>	<b>25</b>	<b>0</b>

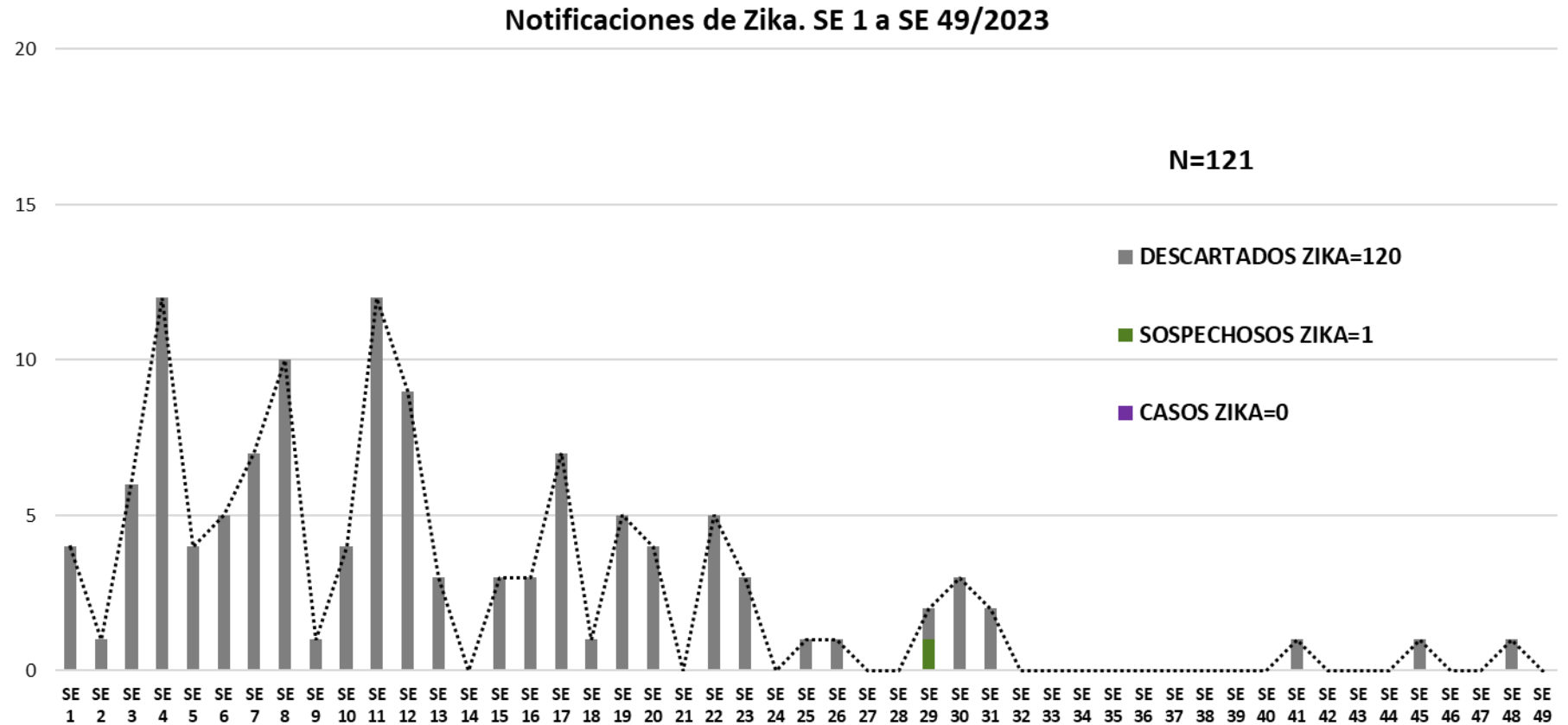
# GRAFICO 5. NUMERO TOTAL DE NOTIFICACIONES DE ZIKA DE LA SE 1 A LA SE 49/2023 XVIII REGION SANITARIA-CAPITAL

Desde la SE 1 a la SE 49 se acumularon 121 notificaciones de Zika, no se registran casos, de los cuales el 1% (1/121) corresponden a sospechosos y 98% (120/121) a descartados.

Se observó el pico máximo de en las SE 4 (22 al 28 de enero) y SE11 (12 al 18 de marzo) con 12 notificaciones.

En las últimas semanas no se observan notificaciones.

**Notificaciones= casos de zika (confirmados + probables) + sospechas + descartados**



Obs.: A partir de la SE50/2023 ya no hemos recibido base de zika.