

# BOLETIN SEMANAL

# ARBOVIROSIS

## XI REGION SANITARIA-CENTRAL

**SE38/2023 A SE 15/2024 (del 17 de setiembre al 13 de abril de 2024)**

## Descripción

Este boletín contiene información actualizada de la Situación Epidemiológica de Arbovirosis: Dengue, Zika y Chikungunya.

Los datos presentados, tienen como fuente principal la base nacional de la Vigilancia de Arbovirosis.

## Consideraciones

El contenido de este boletín puede modificarse según la dinámica de la vigilancia de las Arbovirosis: Dengue, Chikungunya y Zika.

Las notificaciones de Arbovirosis se definen operacionalmente, en este boletín, a partir de la Resolución N° 0335/2023 "Criterios de definición de casos de arbovirosis: dengue, chikungunya y zika".

Remitirse a este documento oficial para conocer las definiciones epidemiológicas de caso, utilizados en este material.

## ELABORADO POR LA UNIDAD EPIDEMIOLOGICA REGIONAL

**Epidemiólogo Regional:**

**Correo electrónico:**

[vigiepi1region@gmail.com](mailto:vigiepi1region@gmail.com)

**Unidad Epidemiológica Regional:** Undécima Región Sanitaria, Central .

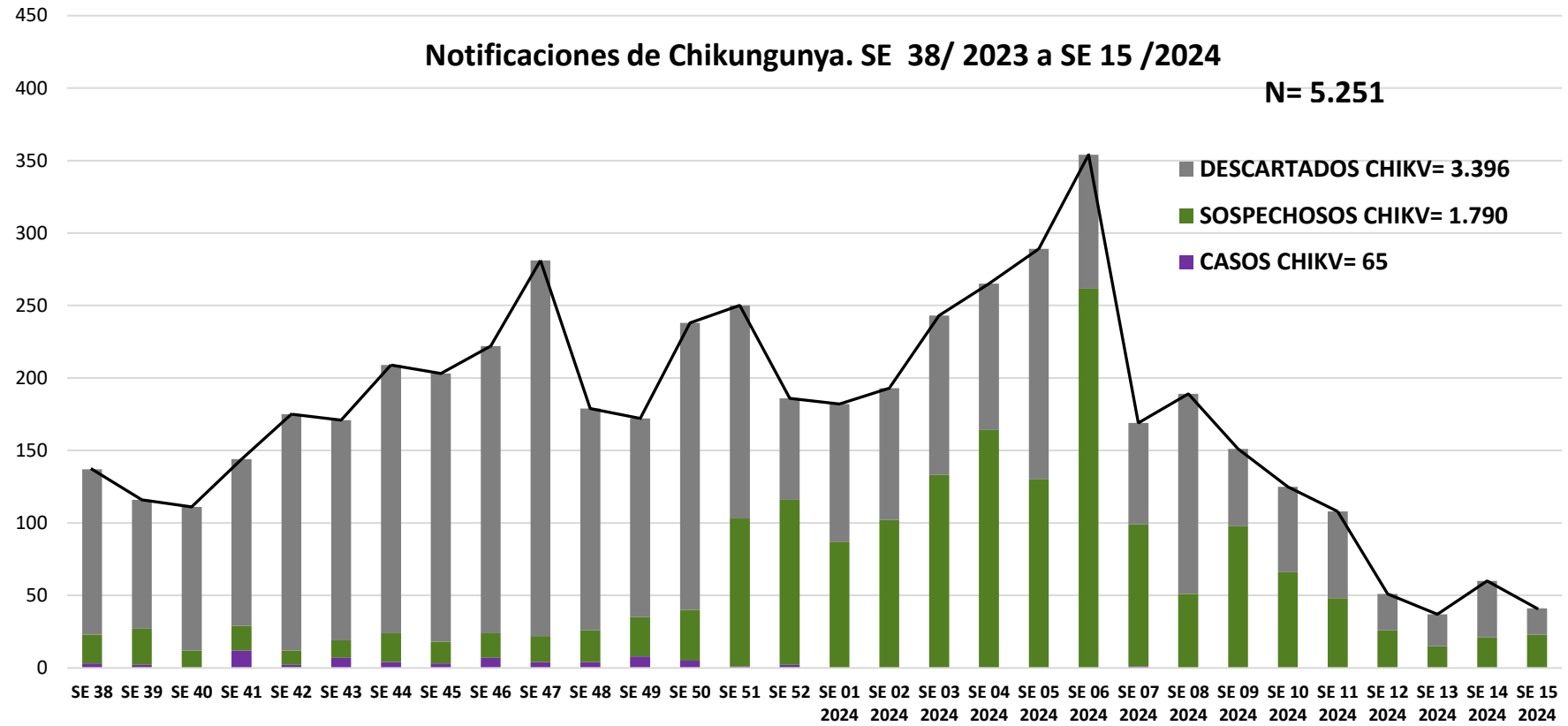
**Oficina:** Julián Augusto Saldívar

# GRAFICO 1. CURVA DE NOTIFICACIONES DE CHIKUNGUNYA. SE 38/2023 A SE 15/2024 XI REGION SANITARIA-CENTRAL

Desde la SE 38/23 a la SE 15/24 se acumularon **5.251** notificaciones de Chikungunya, de las cuales el **1%** (65/5.251) corresponden a casos, **34%** (1.790/5.251) a sospechosos y **65%** (3.396/5.251) a descartados.

Se observó el pico máximo de en la SE 06/2024 (04 al 10 de febrero) con **354** notificaciones.

En la última semana se observó una tendencia descendente de notificaciones.

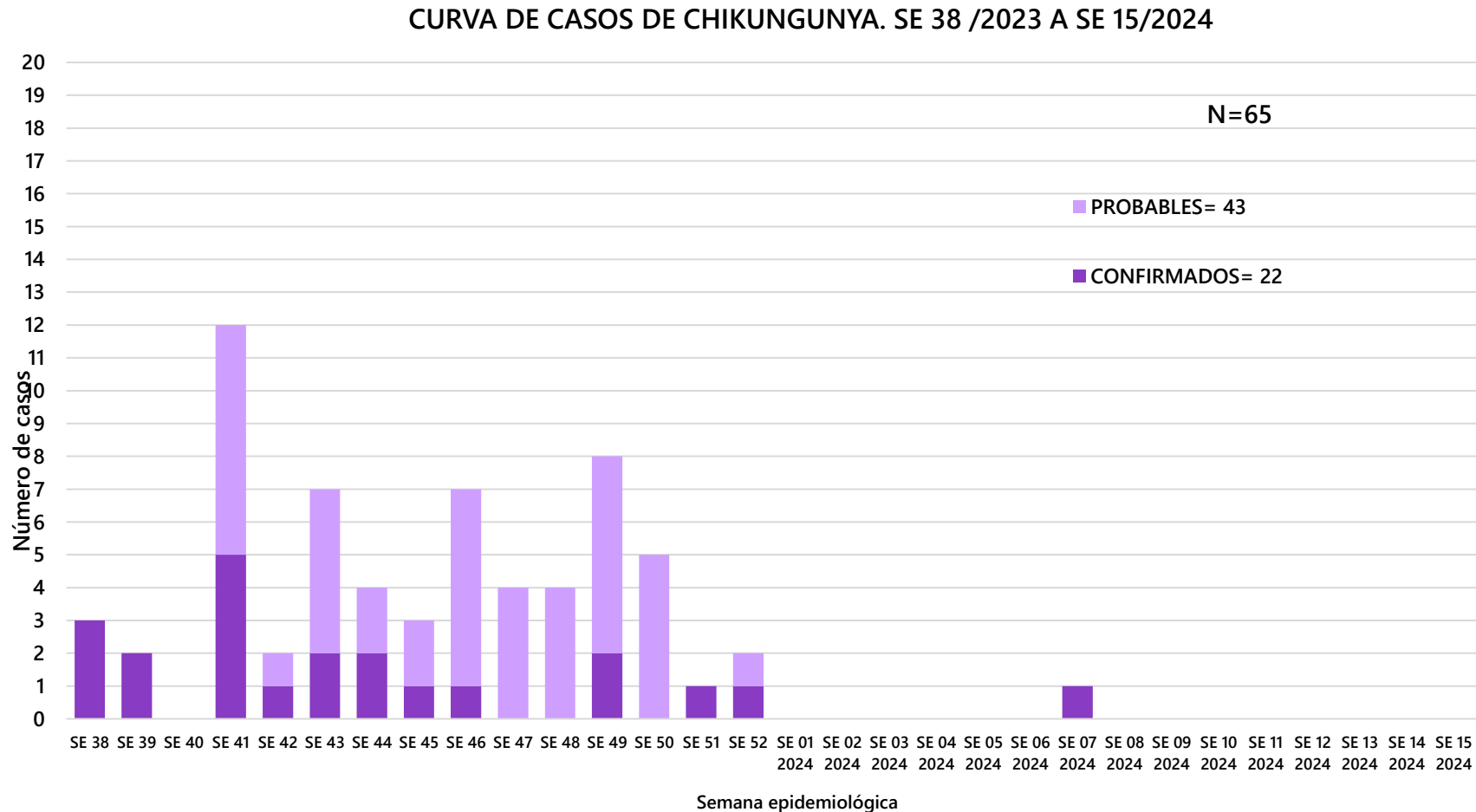


# GRAFICO 1. CURVA DE CASOS DE CHIKUNGUNYA. SE 38/2023 A SE 15/2024 XI REGION SANITARIA-CENTRAL

Desde la SE 38/23 a la SE 15/24 se acumularon 65 casos de Chikungunya, de las cuales el **34%** (22/65) corresponden a casos confirmados y **66%** (43/65) a probables.

Se observó el pico máximo de casos 12, en la SE 41 (08 de octubre al 14 de octubre).

No se observan casos en las últimas semanas.



## TABLA 1. CASOS ACUMULADOS DE CHIKUNGUNYA, DE LA SE 38/2023 A SE 15/2024 POR DISTRITOS DE RESIDENCIA

### XI REGION SANITARIA-CENTRAL

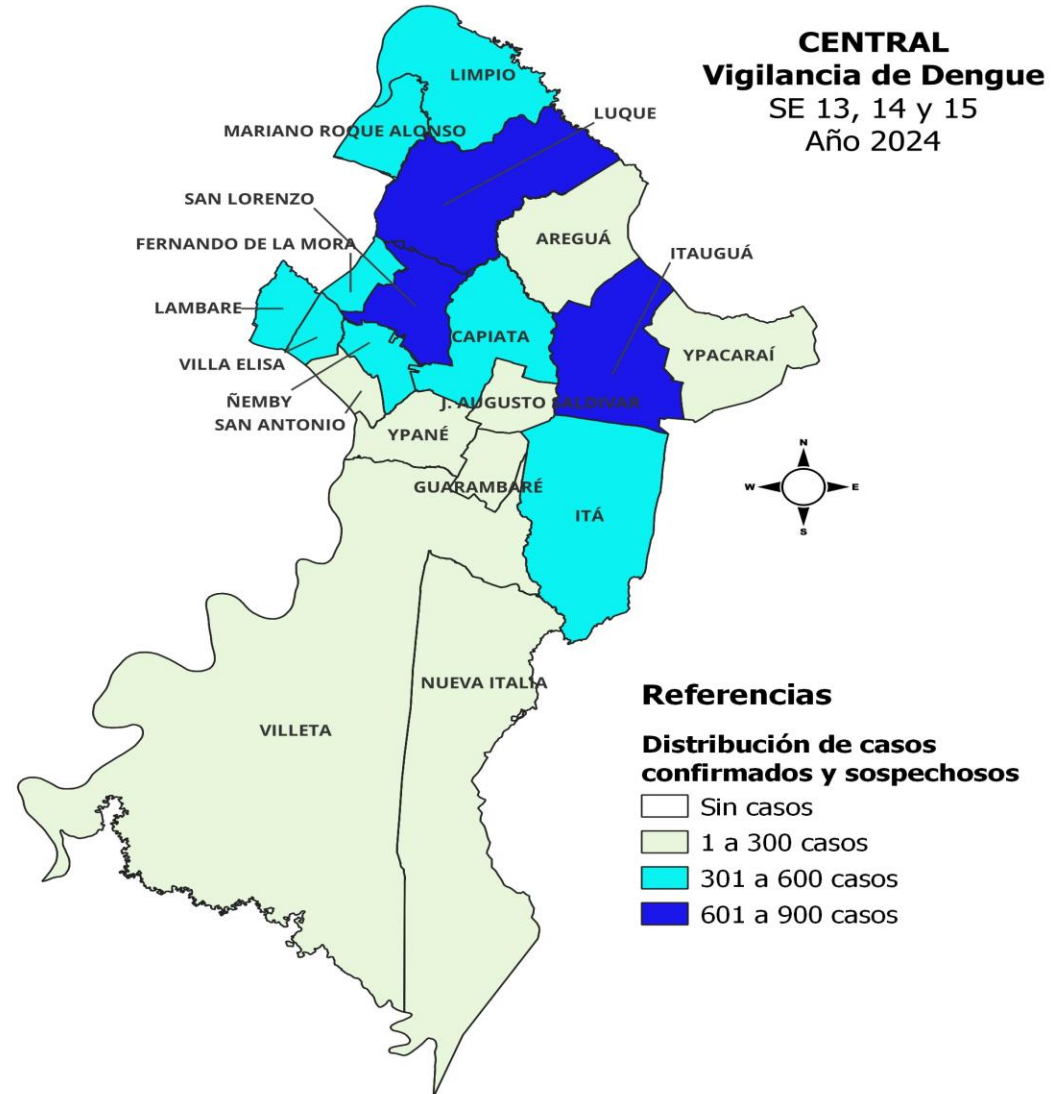
| DISTRITOS            | CASOS DE CHIKV | TOTALES   |
|----------------------|----------------|-----------|
| AREGUA               | 2              | 2         |
| CAPIATA              | 8              | 8         |
| FERNANDO DE LA MORA  | 7              | 7         |
| GUARAMBARE           | 2              | 2         |
| ITA                  | 2              | 2         |
| ITAUGUA              | 5              | 5         |
| J AUGUSTO SALDIVAR   | 2              | 2         |
| LAMBARE              | 6              | 6         |
| LIMPIO               | 5              | 5         |
| LUQUE                | 5              | 5         |
| MARIANO ROQUE ALONSO | 4              | 4         |
| NUEVA ITALIA         | 0              | 0         |
| ÑEMBY                | 4              | 4         |
| SAN ANTONIO          | 0              | 0         |
| SAN LORENZO          | 2              | 2         |
| VILLA ELISA          | 2              | 2         |
| VILLETA              | 0              | 0         |
| YPACARAI             | 9              | 9         |
| YPANE                | 0              | 0         |
| <b>TOTALES</b>       | <b>65</b>      | <b>65</b> |

## TABLA 2 . CASOS DE CHIKUNGUNYA, DE LAS ULTIMAS 3 SEMANAS SE 13, 14 Y 15/2024 POR DISTRITOS DE RESIDENCIA

### XI REGION SANITARIA-CENTRAL

| DISTRITOS            | NOTIFICACIONES CHIK ULTIMAS 3 SEMANAS | CASOS DE CHIK ULTIMAS 3 SEMANAS |
|----------------------|---------------------------------------|---------------------------------|
| AREGUA               | 0                                     | 0                               |
| CAPIATA              | 34                                    | 0                               |
| FERNANDO DE LA MORA  | 8                                     | 0                               |
| GUARAMBARE           | 1                                     | 0                               |
| ITA                  | 0                                     | 0                               |
| ITAUGUA              | 7                                     | 0                               |
| J AUGUSTO SALDIVAR   | 2                                     | 0                               |
| LAMBARE              | 29                                    | 0                               |
| LIMPIO               | 6                                     | 0                               |
| LUQUE                | 23                                    | 0                               |
| MARIANO ROQUE ALONSO | 4                                     | 0                               |
| NUEVA ITALIA         | 0                                     | 0                               |
| ÑEMBY                | 5                                     | 0                               |
| SAN ANTONIO          | 0                                     | 0                               |
| SAN LORENZO          | 8                                     | 0                               |
| VILLA ELISA          | 7                                     | 0                               |
| VILLETA              | 2                                     | 0                               |
| YPACARAI             | 2                                     | 0                               |
| YPANE                | 0                                     | 0                               |
| <b>TOTALES</b>       | <b>138</b>                            | <b>0</b>                        |

## Mapas de Distribución de casos



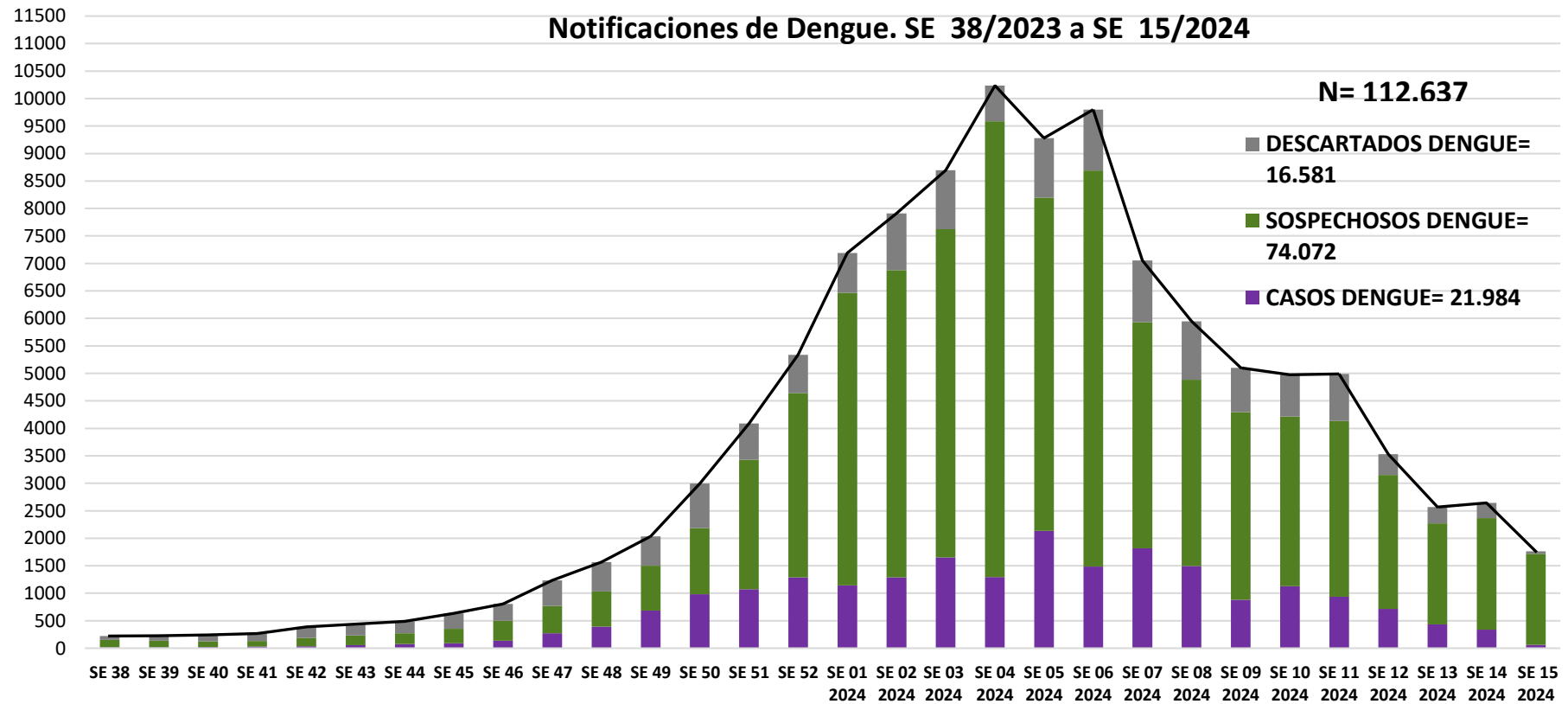
# GRAFICO 3. NUMERO TOTAL DE NOTIFICACIONES DE DENGUE DE LA SE38/2023 A SE15/2024

## XI REGION SANITARIA-CENTRAL

Desde la SE 38/23 a la SE 15/24 se acumularon 112.637 notificaciones de Dengue, de las cuales el **20%** (21.984/112.637) corresponden a casos, **66%** (74.072/112.637) a sospechosos y **15%** (16.581/112.637) a descartados.

Se observó el pico máximo de en la SE 04/2024 (21 al 27 de enero) con **10.236** notificaciones.

Luego de una meseta en las tres semanas anteriores, se observó una tendencia descendente de notificaciones en la última.



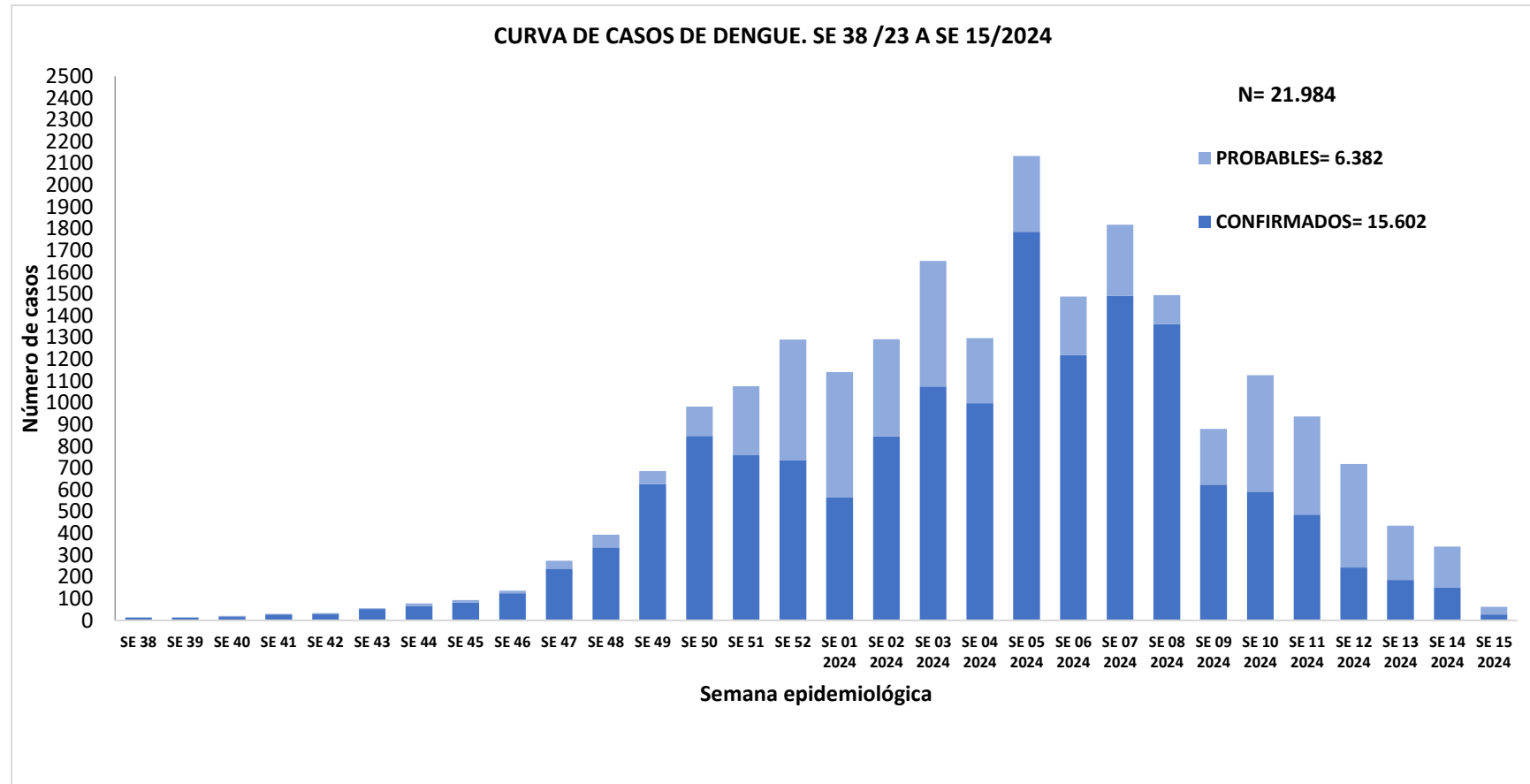


## GRAFICO 4. NUMERO TOTAL DE CASOS DE DENGUE DE LA SE38/2023 A SE15/2024 XI REGION SANITARIA-CENTRAL

Desde la SE 38/23 a la SE 15/24 se acumularon 21.984 casos de Dengue, de las cuales el **71%** (15.602/21.984) corresponden a casos confirmados y **29%** (6.382/21.984) a probables.

Se observó el pico máximo de casos en la SE 05/2024 (28 de enero al 03 de febrero) con **2.134** notificaciones.

En la última semana se observó un descenso de casos.



## TABLA 4. CASOS DE DENGUE, DE SE 38/2023 A SE 15/2024 POR DISTRITOS DE RESIDENCIA XI REGION SANITARIA-CENTRAL

| DISTRITOS            | CASOS DE DENGUE | TOTALES      |
|----------------------|-----------------|--------------|
| AREGUA               | 539             | 539          |
| CAPIATA              | 2096            | 2096         |
| FERNANDO DE LA MORA  | 2417            | 2417         |
| GUARAMBARE           | 265             | 265          |
| ITA                  | 1655            | 1655         |
| ITAUGUA              | 1478            | 1478         |
| J AUGUSTO SALDIVAR   | 426             | 426          |
| LAMBARE              | 1857            | 1857         |
| LIMPIO               | 626             | 626          |
| LUQUE                | 1810            | 1810         |
| MARIANO ROQUE ALONSO | 1442            | 1442         |
| NUEVA ITALIA         | 175             | 175          |
| ÑEMBY                | 1120            | 1120         |
| SAN ANTONIO          | 449             | 449          |
| SAN LORENZO          | 3658            | 3658         |
| VILLA ELISA          | 794             | 794          |
| VILLETA              | 359             | 359          |
| YPACARAI             | 293             | 293          |
| YPANE                | 525             | 525          |
| <b>TOTALES</b>       | <b>21984</b>    | <b>21984</b> |

## TABLA 5: NOTIFICACIONES Y CASOS DE DENGUE, DE LAS ULTIMAS 3 SEMANAS: 13-14-15/2024 XI REGION SANITARIA-CENTRAL

| DISTRITOS            | NOTIFICACIONES DENGUE<br>ULTIMAS 3 SEMANAS | CASOS DE DENGUE ULTIMAS 3<br>SEMAMAS |
|----------------------|--|--------------------------------------|
| AREGUA               | 143  | 7                                    |
| CAPIATA              | 481  | 44                                   |
| FERNANDO DE LA MORA  | 520  | 112                                  |
| GUARAMBARE           | 61   | 2                                    |
| ITA                  | 367  | 24                                   |
| ITAUGUA              | 644  | 70                                   |
| J AUGUSTO SALDIVAR   | 102  | 10                                   |
| LAMBARE              | 690  | 113                                  |
| LIMPIO               | 359  | 24                                   |
| LUQUE                | 756  | 73                                   |
| MARIANO ROQUE ALONSO | 503  | 90                                   |
| NUEVA ITALIA         | 124  | 11                                   |
| ÑEMBY                | 426  | 33                                   |
| SAN ANTONIO          | 120  | 12                                   |
| SAN LORENZO          | 860  | 113                                  |
| VILLA ELISA          | 358  | 43                                   |
| VILLETA              | 242  | 24                                   |
| YPACARAI             | 46   | 6                                    |
| YPANE                | 168  | 25                                   |
| <b>TOTALES</b>       | <b>6970</b>                                | <b>836</b>                           |