

# BOLETIN SEMANAL

# ARBOVIROSIS

## VI REGION SANITARIA-CAAZAPA

**SE 38/2023 A SE 16/2024 (del 17 de setiembre 2023 al 20 de Abril  
de 2024)**

## DESCRIPCION

Este boletín contiene información actualizada de la Situación Epidemiológica de Arbovirosis: Dengue, Zika y Chikungunya.

Los datos presentados, tienen como fuente principal la base nacional de la Vigilancia de Arbovirosis.

## Consideraciones

El contenido de este boletín puede modificarse según la dinámica de la vigilancia de las Arbovirosis: Dengue, Chikungunya y Zika.

Las notificaciones de Arbovirosis se definen operacionalmente, en este boletín, a partir de la Resolución N° 0335/2023 "Criterios de definición de casos de arbovirosis: dengue, chikungunya y zika".

Remitirse a este documento oficial para conocer las definiciones epidemiológicas de caso, utilizados en este material.

## ELABORADO POR LA UNIDAD EPIDEMIOLÓGICA REGIONAL

### Epidemióloga Regional:

Lic. Ninfa Carolina Arévalos

### Correo electrónico:

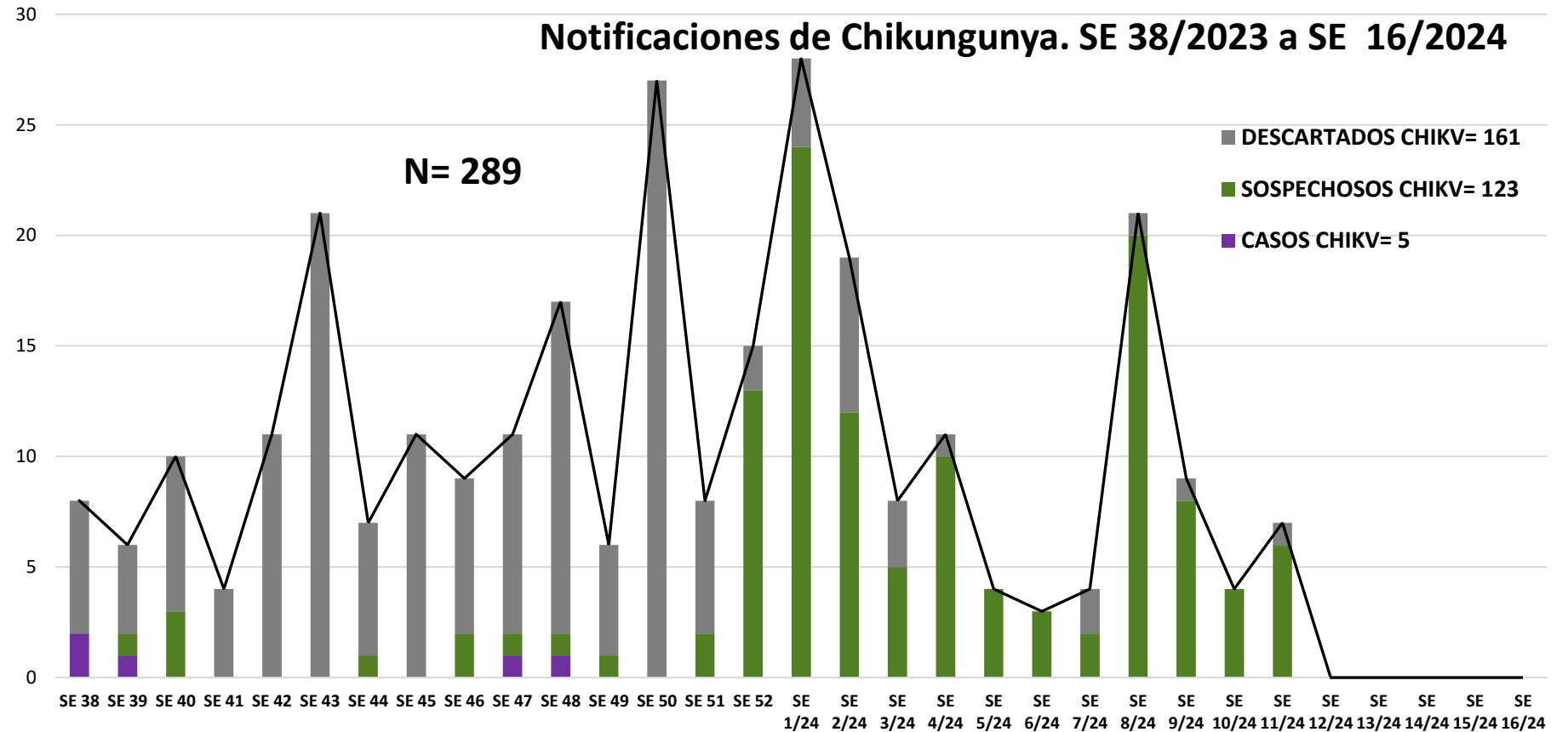
[epidemiologia6taregion@gmail.com](mailto:epidemiologia6taregion@gmail.com)

**Unidad Epidemiológica Regional:** Sexta Región Sanitaria, Caazapá.

**Oficina:** Caazapá

# GRAFICO 1. CURVA DE NOTIFICACIONES DE CHIKUNGUNYA. SE 38/2023 A SE 16 DEL 2024 VI REGION SANITARIA-CAAZAPA

Desde la SE 38/2023 a la SE 16/2024 se acumularon **289** notificaciones de Chikungunya, de las cuales el **2%** (5/289) corresponden a casos **43%** (123/289) a descartados y **56%** (161/289) a sospechosos. En las ultimas 3 semanas no se ha registrado notificaciones.

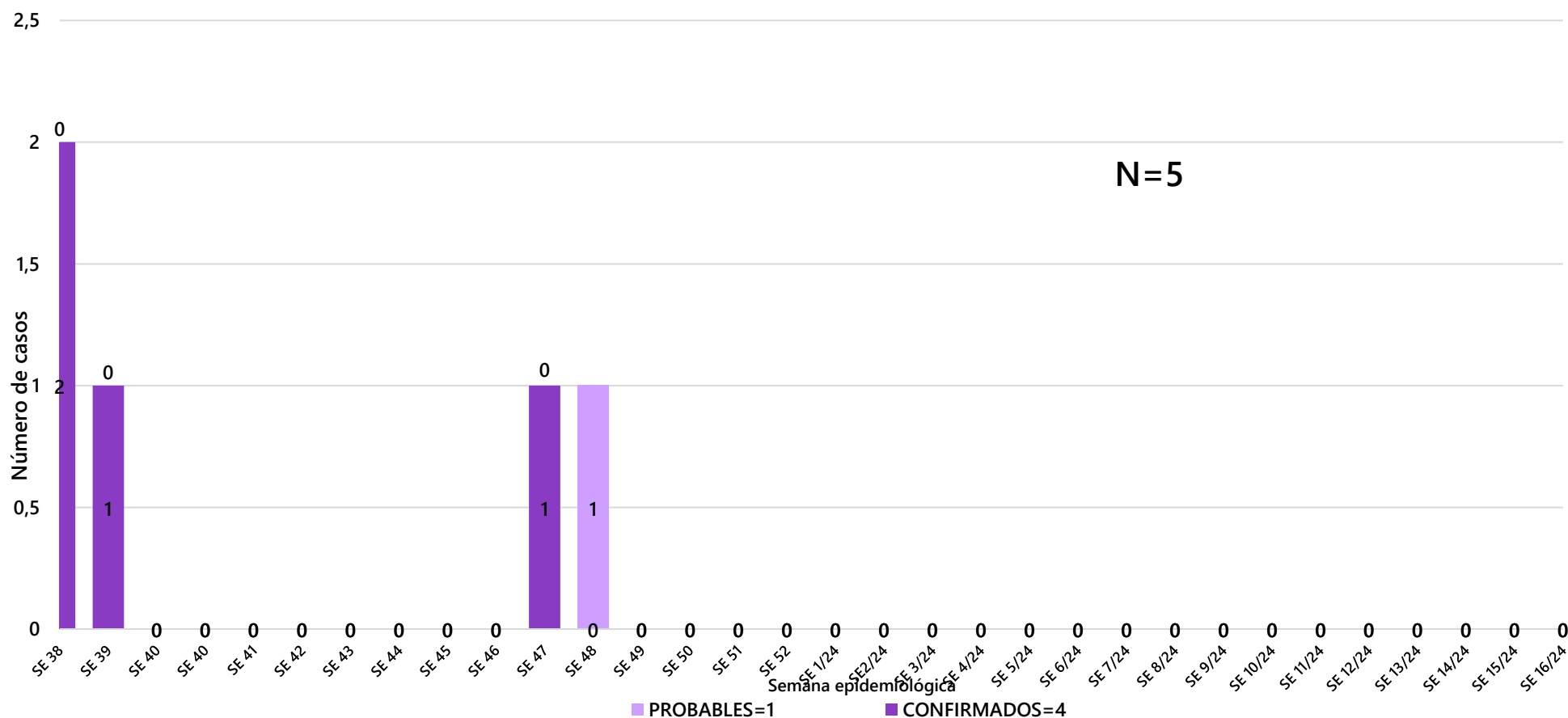


## GRAFICO 2. CURVA DE CASOS DE CHIKUNGUNYA. SE 38/2023 A SE 16 DEL 2024 VI REGION SANITARIA-CAAZAPA

Desde la SE 38/2023 a la SE 16/2024 se acumularon 5 casos de Chikungunya, de las cuales el 80% (4/5) corresponden a casos confirmados y 20% (1/5) a casos probable

Desde la SE 49 no se ha registrado ningún caso confirmado ni probable.

CURVA DE CASOS DE CHIKUNGUNYA. SE 38/2023 A SE 16/2024



**TABLA 1. CASOS ACUMULADOS DE CHIKUNGUNYA, DE LA SE 38/2023 A LA SE 16/2024 POR DISTRITOS Y BARRIOS DE RESIDENCIA**  
**VI REGION SANITARIA-CAAZAPA**

<b>DISTRITOS</b>	<b>CASOS DE CHIKV</b>	<b>TOTALES</b>
<b>SAN JUAN NEPOMUCENO</b>	<b>1</b>	<b>1</b>
<b>CAAZAPA</b>	<b>2</b>	<b>2</b>
<b>YUTY</b>	<b>2</b>	<b>2</b>
<b>Total general</b>	<b>5</b>	<b>5</b>

**Distribución de casos de Chikungunya desde la SE 38/2023 a SE 16/2024 por distrito de residencia.**

**Los casos de Chikungunya se registraron en los distritos de San Juan Nepomuceno, Caazapá y Yuty.**

## TABLA 2 . CASOS DE CHIKUNGUNYA, DE LAS ULTIMAS 3 SEMANAS 14, 15 y 16/2024 POR DISTRITOS Y BARRIOS DE RESIDENCIA

### VI REGION SANITARIA-CAAZAPA

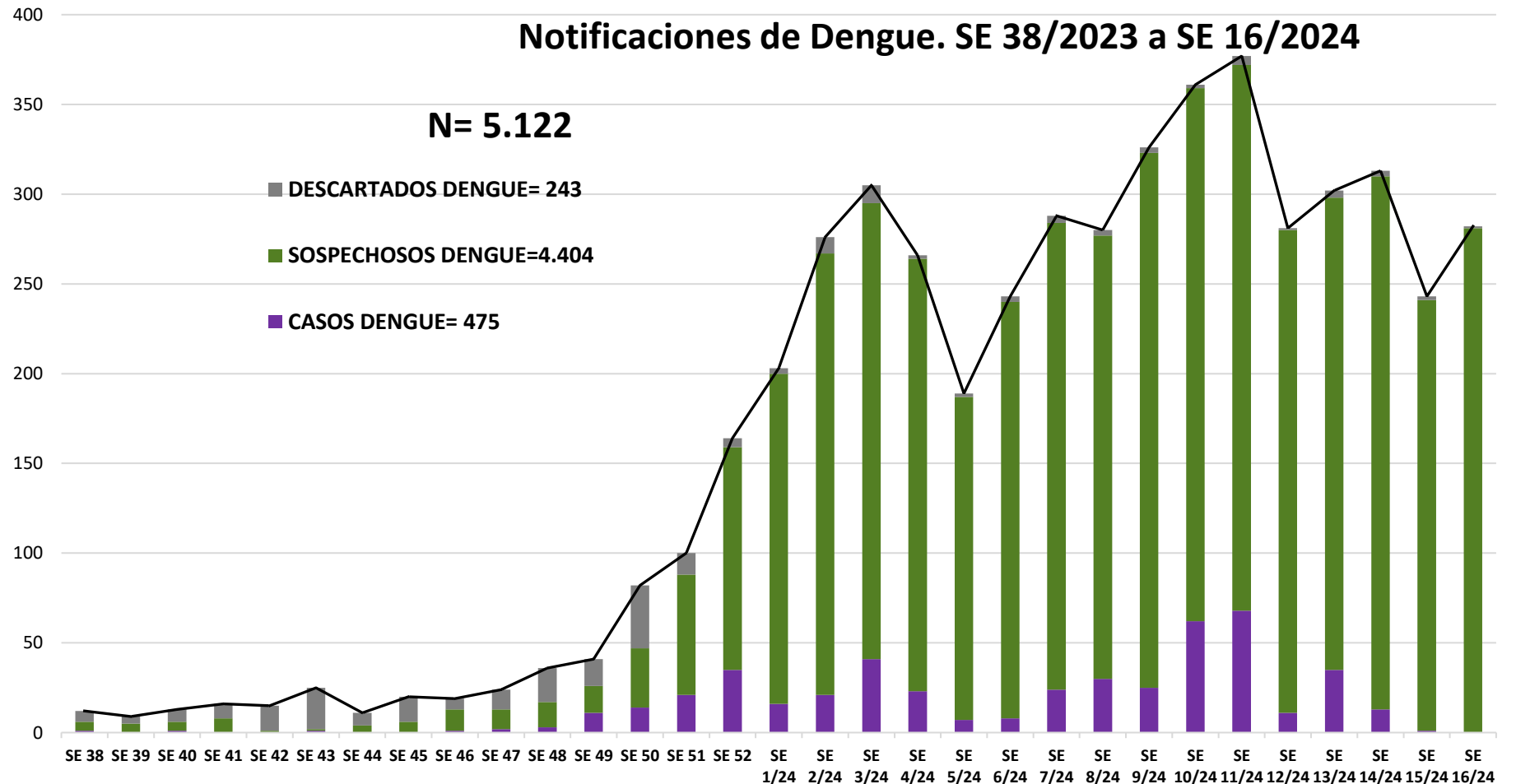
**En las últimas 3 SE 14, 15 y 16/2024**  
no se ha registrado ninguna  
notificación de Chikungunya.

DISTRITOS	NOTIFICACIONES CHIK ULTIMAS 3 SEMANAS	CASOS DE CHIK ULTIMAS 3 SEMANAS
<b>SAN JUAN</b>		
<b>NEPOMUCENO</b>	<b>0</b>	<b>0</b>
<b>ABAI</b>	<b>0</b>	<b>0</b>
<b>BUENA VISTA</b>	<b>0</b>	<b>0</b>
<b>CAAZAPA</b>	<b>0</b>	<b>0</b>
<b>MACIEL</b>	<b>0</b>	<b>0</b>
<b>MOISES BERTONI</b>	<b>0</b>	<b>0</b>
<b>TAVAI</b>	<b>0</b>	<b>0</b>
<b>YUTY</b>	<b>0</b>	<b>0</b>
<b>GENERAL HIGINIO MORINIGO</b>	<b>0</b>	<b>0</b>
<b>3 DE MAYO</b>	<b>0</b>	<b>0</b>
<b>FULGENCIO YEGROS</b>	<b>0</b>	<b>0</b>
<b>TOTALES</b>	<b>0</b>	<b>0</b>

## MAPAS DE DISTRIBUCIÓN DE CASOS CHIKUNGUNYA



## GRAFICO 3. NUMERO TOTAL DE NOTIFICACIONES DE DENGUE DE LA SE 38/2023 A LA SE 16/2024



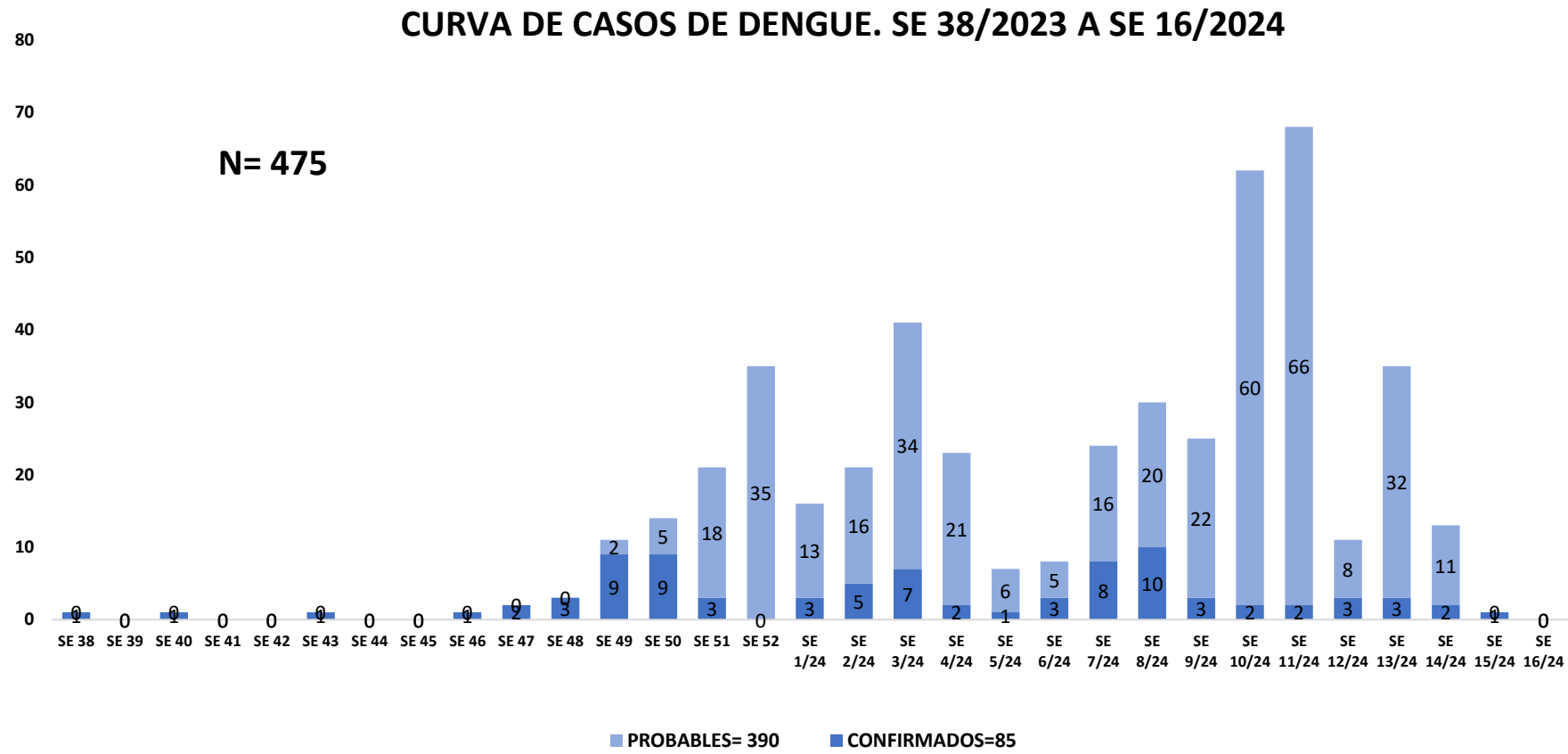
Desde la SE 38/2023 a la SE 16/2024 se acumularon 5.122 notificaciones de Dengue, de las cuales el 9% (475/5.122) corresponden a casos, 86% (4.404/5.122) a sospechosos y 5% (243/5.122) a descartados.

Se observa un aumento considerable en las notificaciones a partir de la SE 51 con pico máximo en la SE 11 2024.



# GRAFICO 4. NUMERO TOTAL DE CASOS DE DENGUE DE LA SE 38/2023 A LA SE 16/2024 VI REGION SANITARIA-CAAZAPA

En el departamento de Caazapá desde la SE-38/2023 a SE-16/2024 se acumularon **475** casos de dengue de los cuales 18 % (85/475) confirmados y 82 % (390/475) probable.



## TABLA 3. CASOS DE DENGUE, DE LA SE 38/2023 A LA SE 16/2024 POR DISTRITOS DE RESIDENCIA VI REGION SANITARIA-CAAZAPA

BARRIOS O DISTRITOS	CASOS DE DENGUE	DENGUE-1	DENGUE-2	TOTALES
SAN JUAN NEPOMUCENO	23	5	9	37
ABAI	14	2	0	16
BUENA VISTA	11	0	1	12
CAAZAPA	219	10	20	249
MACIEL	8	1	1	10
MOISES BERTONI	7	1	2	10
TAVAI	21	0	2	23
YUTY	68	0	2	70
GENERAL HIGINIO MORINIGO	6	0	0	6
3 DE MAYO	8	0	0	8
FULGENCIO YEGROS	33	0	1	34
<b>TOTALES</b>	<b>418</b>	<b>19</b>	<b>38</b>	<b>475</b>

Desde la SE- 38/2023 a SE- 16/2024 se acumularon 84 casos de dengue confirmados y probables.

Con aislamiento viral DEN -1 19 casos y DEN -2 38 casos

**En la tabla 3:** se observan los casos por distrito de residencia el mayor número de casos se observan en los distritos de:

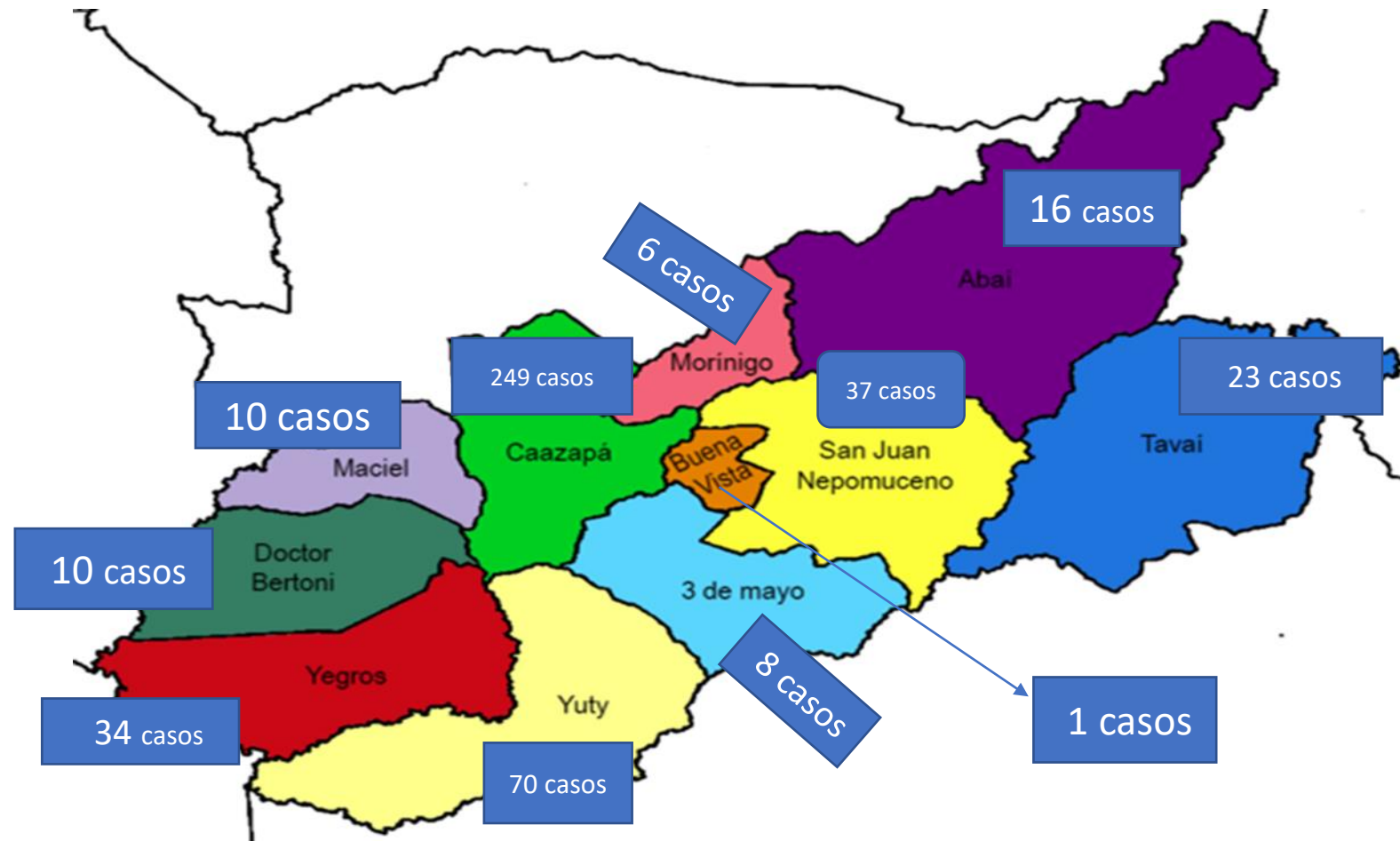
Caazapá: 249 casos, Yuty: 70 casos y San Juan Nepomuceno: 37 casos

## TABLA 4: NOTIFICACIONES Y CASOS DE DENGUE, DE LAS ULTIMAS 3 SEMANAS VI REGION SANITARIA-CAAZAPA

En las últimas 3 **SE 14, 15 y 16/2024** se registraron 14 casos confirmados y probables con 824 notificaciones.  
Todos los distritos cuentan con casos sospechosos.

DISTRITOS	NOTIFICACIONES DENGUE ULTIMAS 3 SEMANAS	CASOS DE DENGUE ULTIMAS 3 SEMANAS
SAN JUAN		
NEPOMUCENO	216	1
ABAI	77	0
BUENA VISTA	43	1
CAAZAPA	211	5
MACIEL	13	0
MOISES BERTONI	14	0
TAVAI	74	2
YUTY	136	5
GENERAL HIGINIO		
MORINIGO	20	0
3 DE MAYO	9	0
FULGENCIO YEGROS	11	0
<b>TOTALES</b>	<b>824</b>	<b>14</b>

## MAPAS DE DISTRIBUCIÓN DE CASOS DE DENGUE



# GRAFICO 5. NUMERO TOTAL DE NOTIFICACIONES DE ZIKA DE LA SE 1 A LA SE 52/2023 VI REGION SANITARIA-CAAZAPA

Desde la SE 1 a la SE 52 se registra 1 caso descartado de Zika.

En lo que corresponde al año 2024 no se ha registrado notificación de casos.

