

BOLETIN SEMANAL

ARBOVIROSIS

VI REGION SANITARIA-CAAZAPA

SE 38/2023 A SE 13/2024 (del 17 de setiembre 2023 al 30 de marzo de 2024)

DESCRIPCION

Este boletín contiene información actualizada de la Situación Epidemiológica de Arbovirosis: Dengue, Zika y Chikungunya.

Los datos presentados, tienen como fuente principal la base nacional de la Vigilancia de Arbovirosis.

Consideraciones

El contenido de este boletín puede modificarse según la dinámica de la vigilancia de las Arbovirosis: Dengue, Chikungunya y Zika.

Las notificaciones de Arbovirosis se definen operacionalmente, en este boletín, a partir de la Resolución N° 0335/2023 "Criterios de definición de casos de arbovirosis: dengue, chikungunya y zika".

Remitirse a este documento oficial para conocer las definiciones epidemiológicas de caso, utilizados en este material.

ELABORADO POR LA UNIDAD EPIDEMIOLÓGICA REGIONAL

Epidemióloga Regional:

Lic. Ninfa Carolina Arévalos

Correo electrónico:

epidemiologia6taregion@gmail.com

Unidad Epidemiológica Regional: Sexta Región Sanitaria, Caazapá.

Oficina: Caazapá

GRAFICO 1. CURVA DE NOTIFICACIONES DE CHIKUNGUNYA. SE 38/2023 A SE 13 DEL 2024 VI REGION SANITARIA-CAAZAPA

Desde la SE 38/2023 a la SE 13/2024 se acumularon **37** notificaciones de Chikungunya, de las cuales el **14%** (5/37) corresponden a casos **70%** (26/37) a descartados y **16%** (6/37) a sospechosos. En las ultimas 3 semanas no se ha registrado notificaciones.

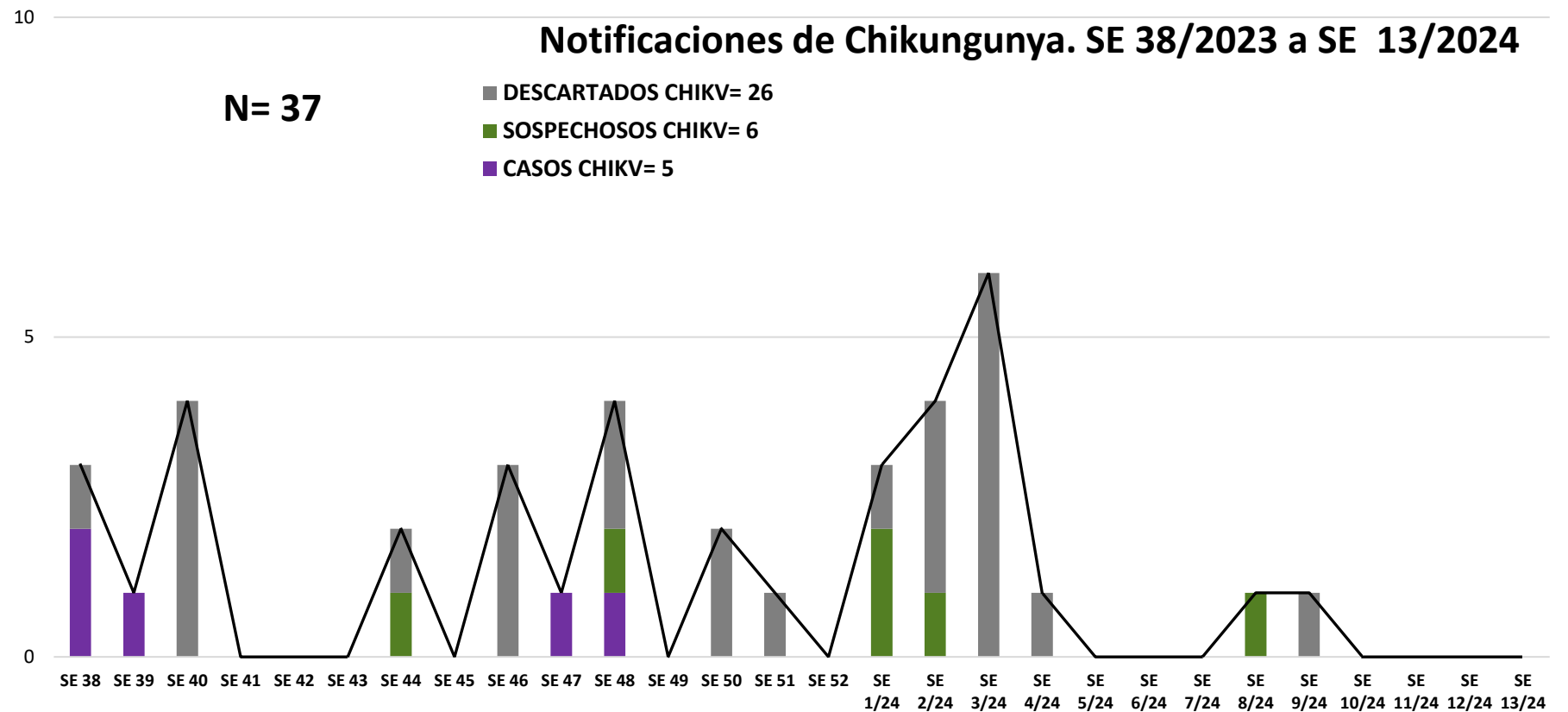


GRAFICO 2. CURVA DE CASOS DE CHIKUNGUNYA. SE 38/2023 A SE 13 DEL 2024 VI REGION SANITARIA-CAAZAPA

Desde la SE 38/2023 a la SE 13/2024 se acumularon 5 casos de Chikungunya, de las cuales el 80% (4/5) corresponden a casos confirmados y 20% (1/5) a casos probable

Desde la SE 49 no se ha registrado ningún caso confirmado ni probable.

CURVA DE CASOS DE CHIKUNGUNYA. SE 38/2023 A SE 13/2024

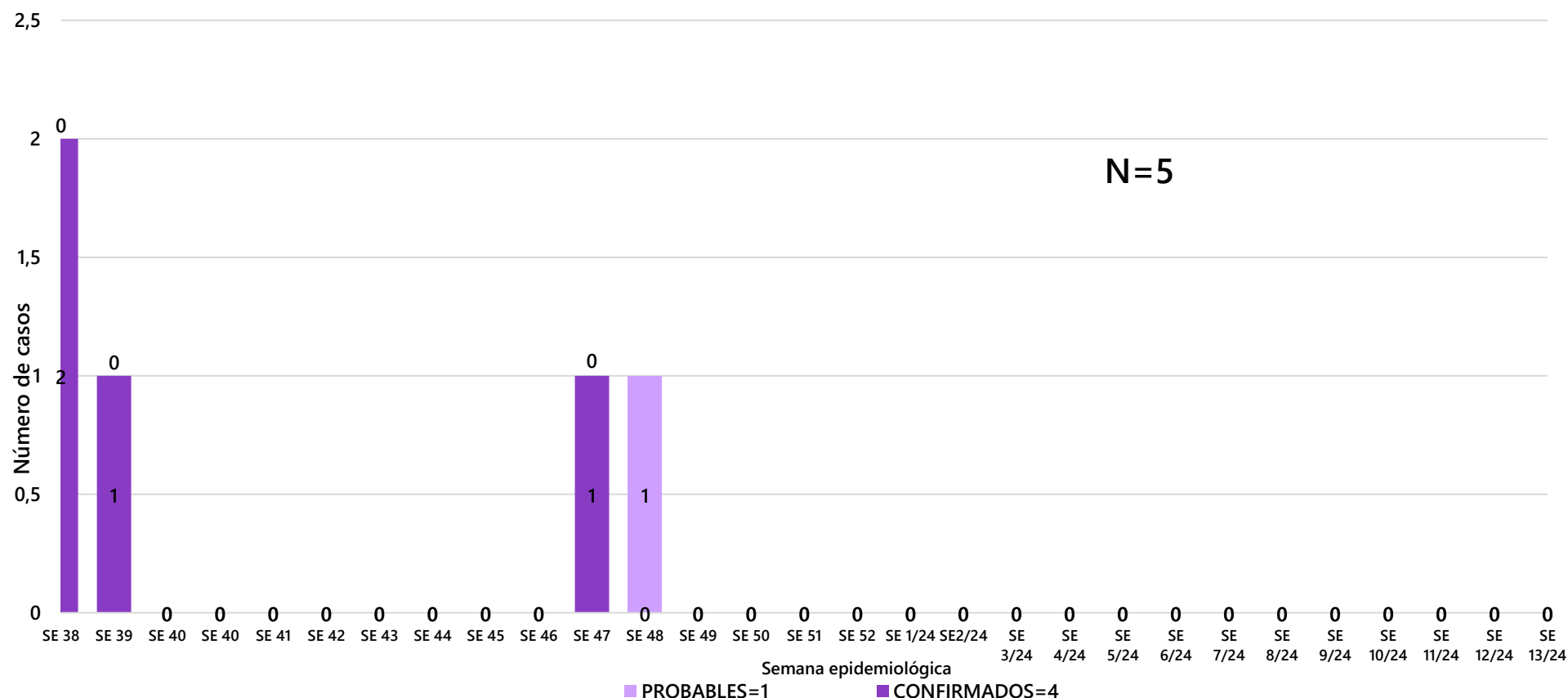


TABLA 1. CASOS ACUMULADOS DE CHIKUNGUNYA, DE LA SE 38/2023 A LA SE 13/2024 POR DISTRITOS Y BARRIOS DE RESIDENCIA

VI REGION SANITARIA-CAAZAPA

DISTRITOS	CASOS DE CHIKV	TOTALES
SAN JUAN NEPOMUCENO	1	1
CAAZAPA	2	2
YUTY	2	2
Total general	5	5

Distribución de casos de Chikungunya desde la SE 38/2023 a SE 13/2024 por distrito de residencia.

Los casos de Chikungunya se registraron en los distritos de San Juan Nepomuceno, Caazapá y Yuty.

TABLA 2 . CASOS DE CHIKUNGUNYA, DE LAS ULTIMAS 3 SEMANAS 11, 12 y 13/2024 POR DISTRITOS Y BARRIOS DE RESIDENCIA

VI REGION SANITARIA-CAAZAPA

En las últimas 3 SE 11, 12 y 13/2024
no se ha registrado ninguna
notificación de Chikungunya.

DISTRITOS	NOTIFICACIONES CHIK ULTIMAS 3 SEMANAS	CASOS DE CHIK ULTIMAS 3 SEMANAS
SAN JUAN		
NEPOMUCENO	0	0
ABAI	0	0
BUENA VISTA	0	0
CAAZAPA	0	0
MACIEL	0	0
MOISES BERTONI	0	0
TAVAI	0	0
YUTY	0	0
GENERAL HIGINIO MORINIGO	0	0
3 DE MAYO	0	0
FULGENCIO YEGROS	0	0
TOTALES	0	0

MAPAS DE DISTRIBUCIÓN DE CASOS CHIKUNGUNYA



GRAFICO 3. NUMERO TOTAL DE NOTIFICACIONES DE DENGUE DE LA SE 38/2023 A LA SE 13/2024

Desde la SE 38/2023 a la SE 13/2024 se acumularon 4.263 notificaciones de Dengue, de las cuales el 9% (387/4.263) corresponden a casos, 82% (3.497/4.263) a sospechosos y 9% (379/4.263) a descartados.

Se observa un aumento considerable en las notificaciones a partir de la SE 51 con pico máximo en la SE 11 2024.

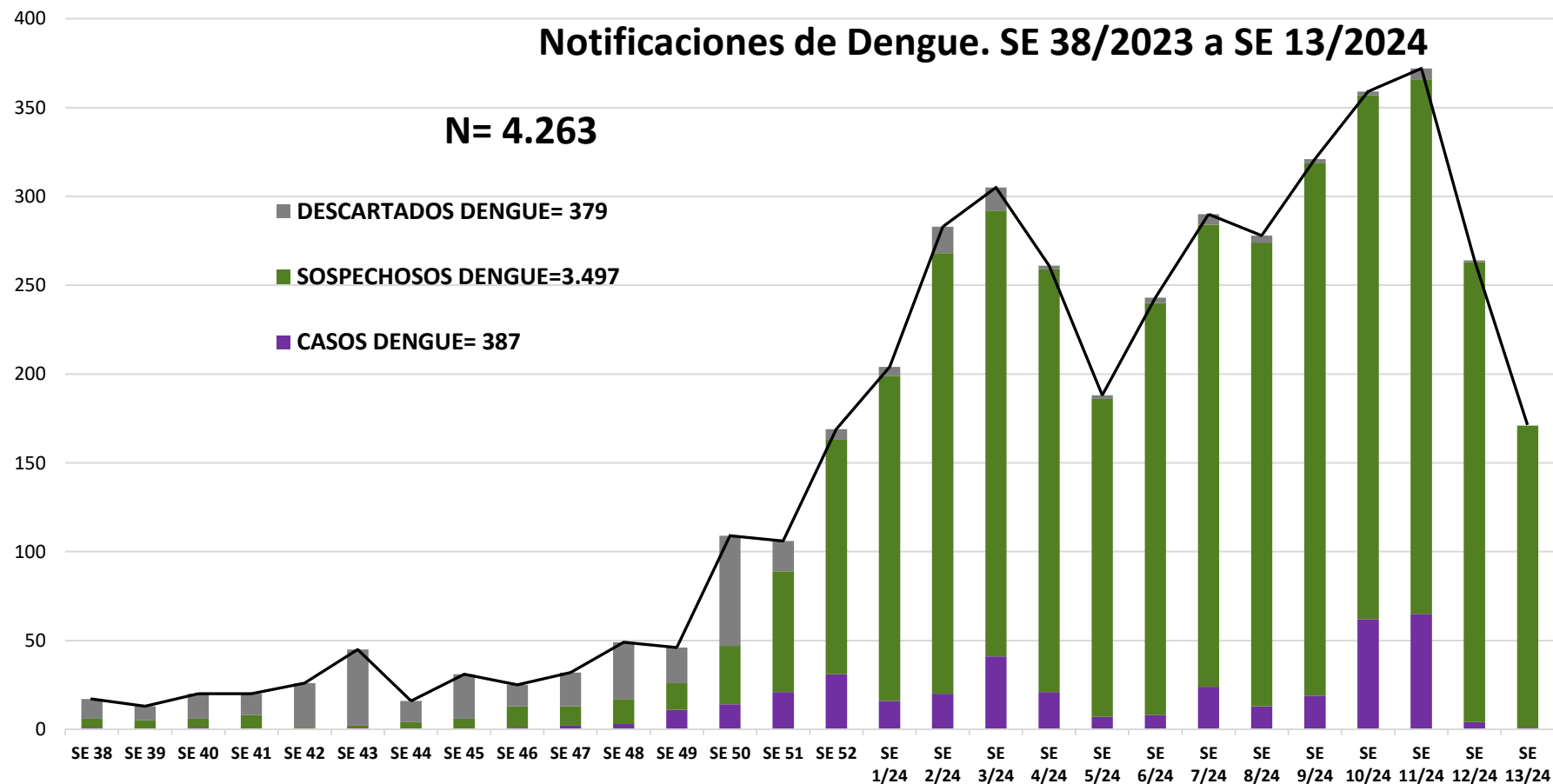


GRAFICO 4. NUMERO TOTAL DE CASOS DE DENGUE DE LA SE 38/2023 A LA SE 13/2024 VI REGION SANITARIA-CAAZAPA

En el departamento de Caazapá desde la SE-38/2023 a SE-13/2024 se acumularon **387** casos de dengue de los cuales 20 % (79/387) confirmados y 80 % (308/387) probable.

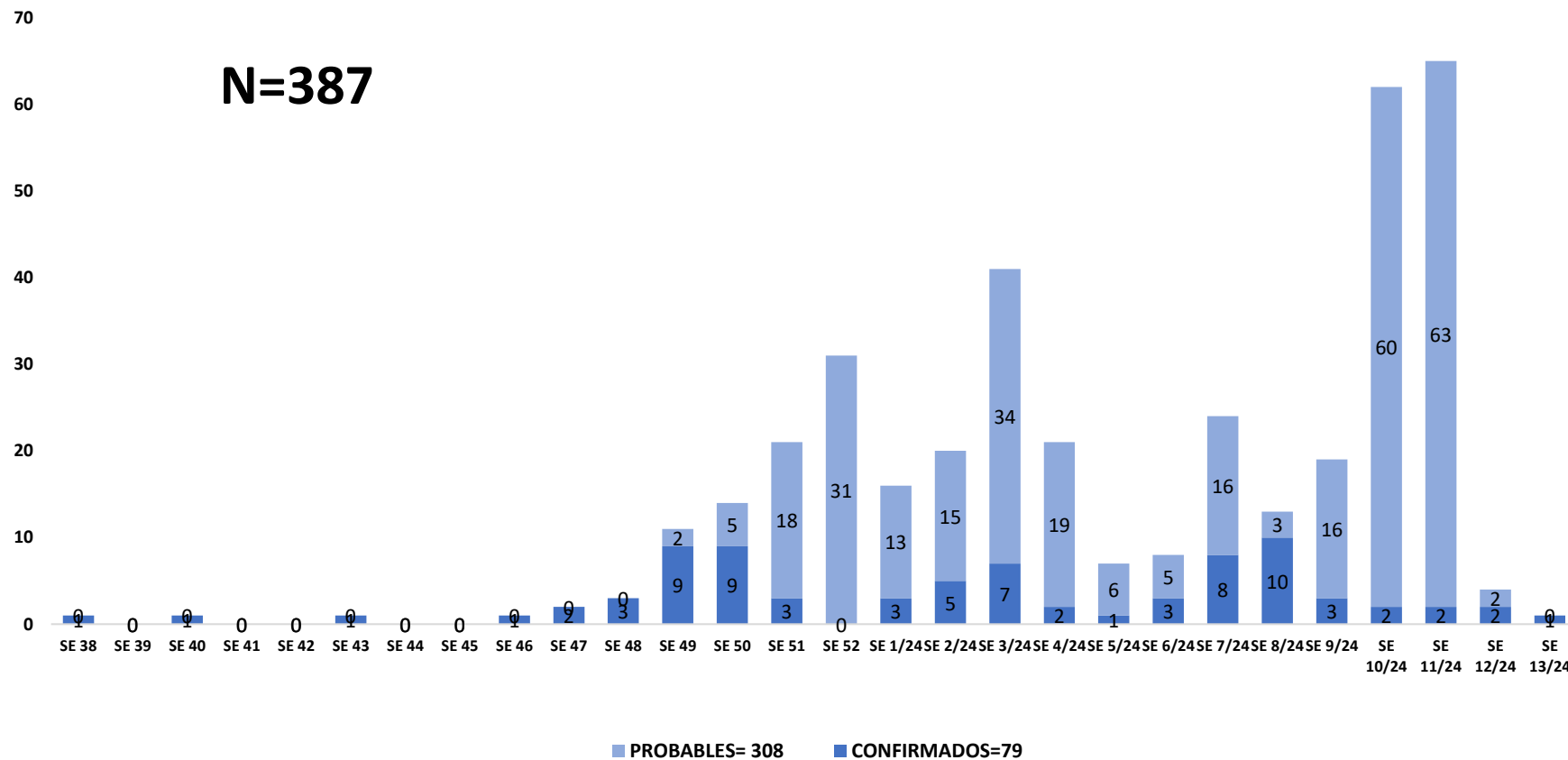


TABLA 3. CASOS DE DENGUE, DE LA SE 38/2023 A LA SE 13/2024 POR DISTRITOS DE RESIDENCIA VI REGION SANITARIA-CAAZAPA

BARRIOS O DISTRITOS	CASOS DE DENGUE	DENGUE-1	DENGUE-2	TOTALES
SAN JUAN NEPOMUCENO	20	5	9	34
ABAI	11	2	0	13
BUENA VISTA	10	0	1	11
CAAZAPA	171	10	20	201
MACIEL	7	1	1	9
MOISES BERTONI	7	1	2	10
TAVAI	18	0	2	20
YUTY	49	0	2	51
GENERAL HIGINIO MORINIGO	6	0	0	6
3 DE MAYO	8	0	0	8
FULGENCIO YEGROS	23	0	1	24
TOTALES	330	19	38	387

Desde la SE- 38/2023 a SE- 13/2024 se acumularon 387 casos de dengue confirmados y probables.

Con aislamiento viral DEN -1 19 casos y DEN -2 38 casos

En la tabla 3: se observan los casos por distrito de residencia el mayor número de casos se observan en los distritos de:

Caazapá con 201 casos, seguido de Yuty con 51 casos y de San Juan Nepomuceno con 34 casos

TABLA 4: NOTIFICACIONES Y CASOS DE DENGUE, DE LAS ULTIMAS 3 SEMANAS VI REGION SANITARIA-CAAZAPA

En las últimas 3 **SE 11, 12 y 13/2024** se registraron 70 casos confirmados y probables con 737 notificaciones. Se observa un aumento considerable en las notificaciones y todos los distritos cuentan con casos sospechosos.

DISTRITOS	NOTIFICACIONES DENGUE ULTIMAS 3 SEMANAS	CASOS DE DENGUE ULTIMAS 3 SEMANAS
SAN JUAN		
NEPOMUCENO	189	2
ABAI	84	0
BUENA VISTA	26	3
CAAZAPA	150	42
MACIEL	6	1
MOISES BERTONI	2	2
TAVAI	115	10
YUTY	106	5
GENERAL HIGINIO		
MORINIGO	17	0
3 DE MAYO	12	2
FULGENCIO YEGROS	30	3
TOTALES	737	70

MAPAS DE DISTRIBUCIÓN DE CASOS DE DENGUE

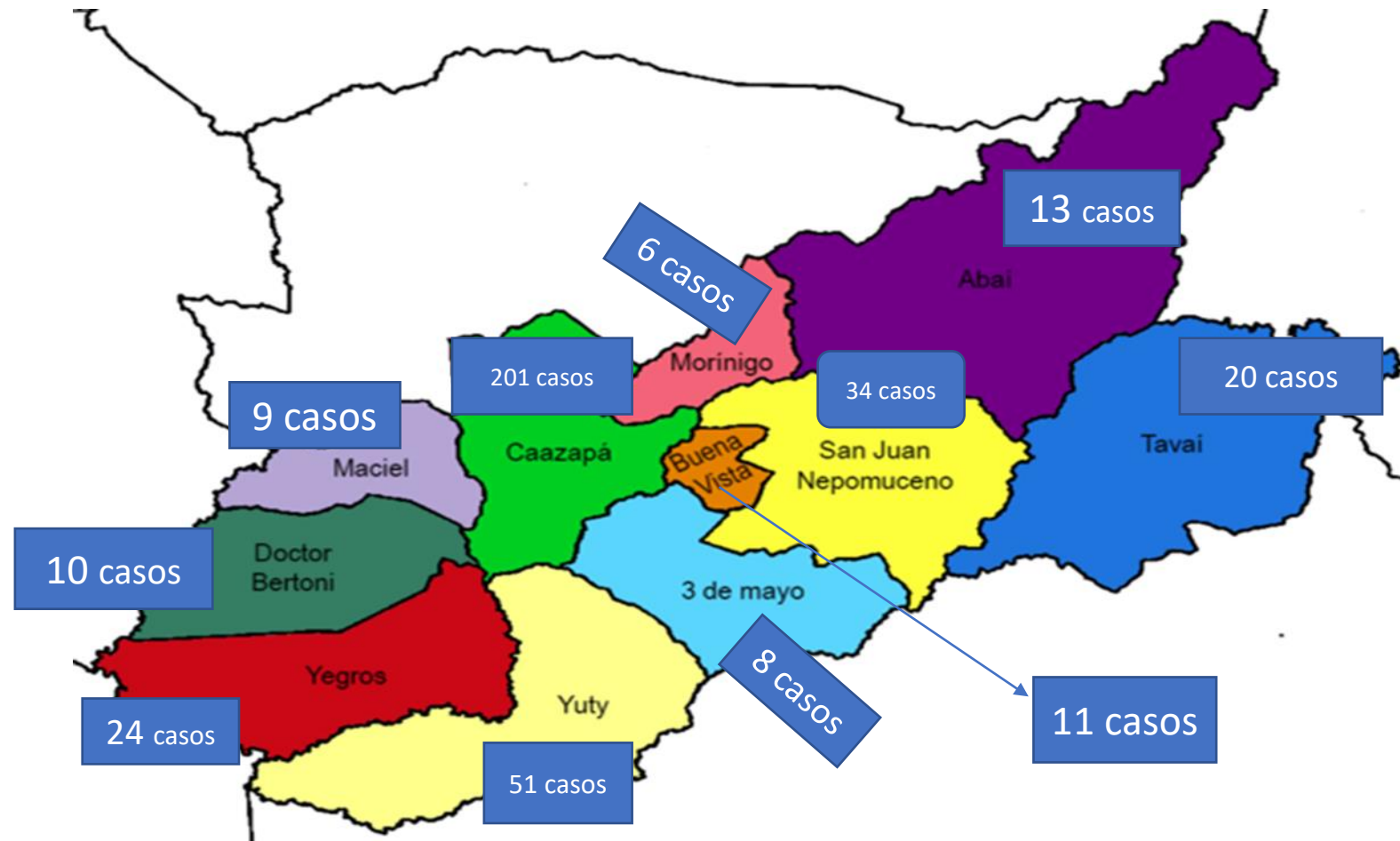


GRAFICO 5. NUMERO TOTAL DE NOTIFICACIONES DE ZIKA DE LA SE 1 A LA SE 52/2023 VI REGION SANITARIA-CAAZAPA

Desde la SE 1 a la SE 52 se registra 1 caso descartado de Zika.
En lo que corresponde al año 2024 no se ha registrado notificación de casos.

