



MINISTERIO DE
SALUD PÚBLICA Y
BIENESTAR SOCIAL
PARAGUAY

PARAGUÁI
TESÁI HA TEKO
PORÁVE
MOTENONDEHA

BOLETIN SEMANAL

ARBOVIROSIS

NOVENA REGION SANITARIA PARAGUARÍ

SE 38/52 – 2023 (17/09/2023 al 30/12/2023)
A SE 01/13 – 2024 (31/12/2023 al 30/03/2024)





Descripción

Este boletín contiene información actualizada de la Situación Epidemiológica de Arbovirosis: Dengue y Chikungunya.

Los datos presentados, tienen como fuente principal la base nacional de la Vigilancia de Arbovirosis.

La elaboración del presente boletín está a cargo de la Unidad Epidemiológica Regional de la Novena Región Sanitaria.

Consideraciones

El contenido de este boletín puede modificarse según la dinámica de la vigilancia de las Arbovirosis: Dengue y Chikungunya.

Las notificaciones de Arbovirosis se definen operacionalmente, en este boletín, a partir de la Resolución N° 335/2023, correspondiente al 29 de junio del año 2023 "Criterios de definición de casos de arbovirosis: dengue y chikungunya, flujograma para la toma de muestra de laboratorio". Remitirse a este documento oficial para conocer las definiciones epidemiológicas de caso, utilizados en este material.

UNIDAD EPIDEMIOLOGICA REGIONAL

Epidemiólogo Regional:

Lic. Mirian Álvarez de Lezcano

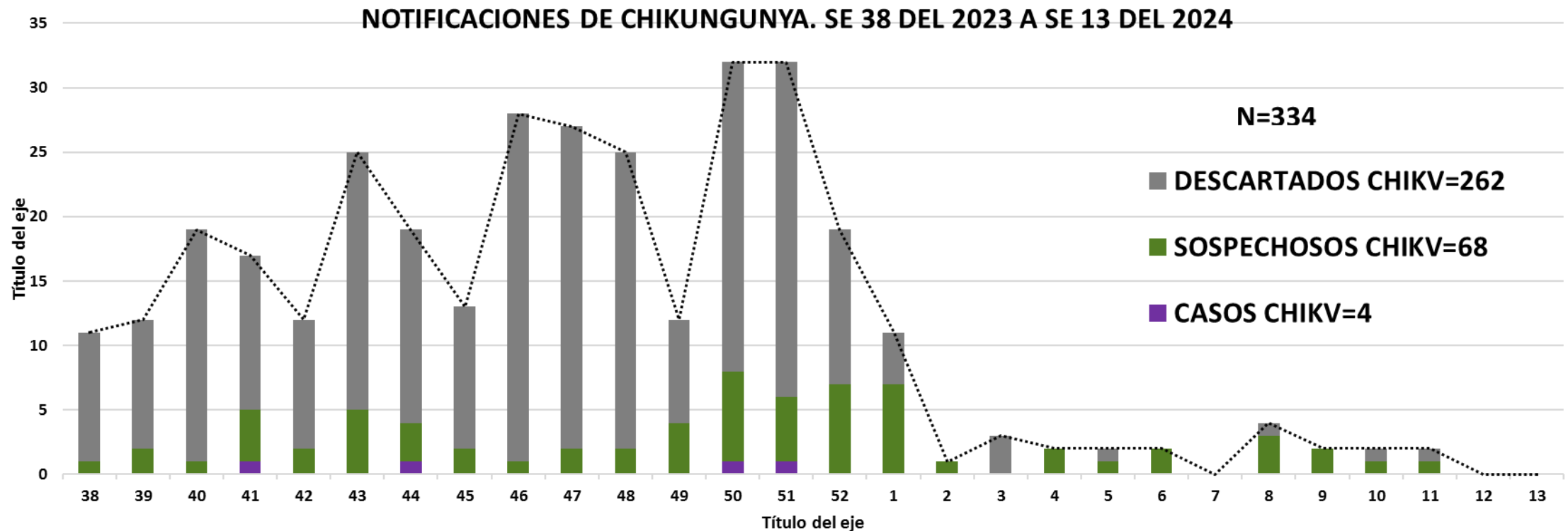
Correo electrónico:

vigilanciaparaguari@gmail.com

Unidad Epidemiológica Regional: Novena Región Sanitaria, Paraguari.

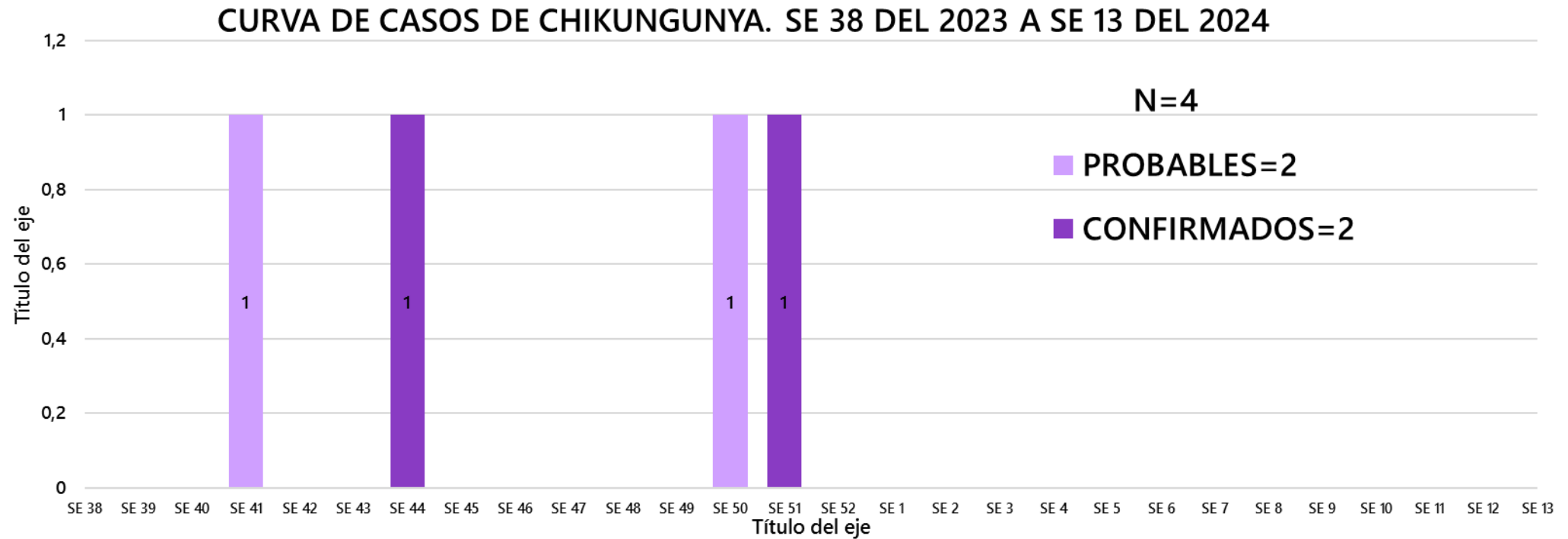
Oficina: Distrito Paraguari

GRAFICO 1. CURVA DE NOTIFICACIONES DE CHIKUNGUNYA. SE 38 DEL 2023 A SE 13 DEL 2024 NOVENA REGION SANITARIA PARAGUARÍ



Se presenta en este gráfico el número de notificaciones de Chikungunya, a nivel departamental, por semana de inicio de síntomas. La curva de casos representa el 1% de las notificaciones.

GRAFICO 2. CURVA DE CASOS DE CHIKUNGUNYA. SE 38 DEL 2023 A SE 13 DEL 2024 NOVENA REGION SANITARIA PARAGUARÍ



La curva epidémica muestra los casos de chikungunya (confirmados y probables), en la semana epidemiológica 41 - 44 - 50 - 51 del año 2023. En las ultimas tres semanas no se registraron nuevos casos.

TABLA 1. NÚMERO TOTAL DE CASOS POR DISTRITO DE RESIDENCIA, SE 38 DEL 2023 A SE 13 DEL 2024.

NOVENA REGION SANITARIA PARAGUARÍ

DISTRITOS	CASOS DE CHIKV		TOTALES
	CONFIRMADOS	PROBABLES	
ACAHAY	0	0	0
CAAPUCU	0	0	0
CARAPEGUA	0	0	0
ESCOBAR	0	0	0
GRAL. B. CABALLERO	0	0	0
LA COLMENA	0	0	0
MARIA ANTONIA	0	0	0
MBUYAPEY	0	0	0
PARAGUARI	0	0	0
PIRAYU	0	1	1
QUIINDY	0	0	0
QUYQUYHO	0	0	0
SAN ROQUE GONZALEZ	0	0	0
SAPUCAI	0	0	0
TEBICUARY-MI	0	0	0
YAGUARON	1	0	1
YBYCUI	1	1	2
YVYTIMI	0	0	0
TOTALES	2	2	4



Así como en el país, 3 distritos del departamento de Paraguari presentaron casos de chikungunya.

Los distritos con casos de la enfermedad fueron Pirayú, Yaguarón e Ybycuí.

Desde la semana epidemiológica 38 del 2023 a la semana 13 del 2024 las notificaciones fueron descendiendo.

TABLA 2. NOTIFICACIONES Y CASOS DE CHIKUNGUNYA EN LAS ÚLTIMAS TRES SEMANAS. SE 11-12-13 DEL 2024

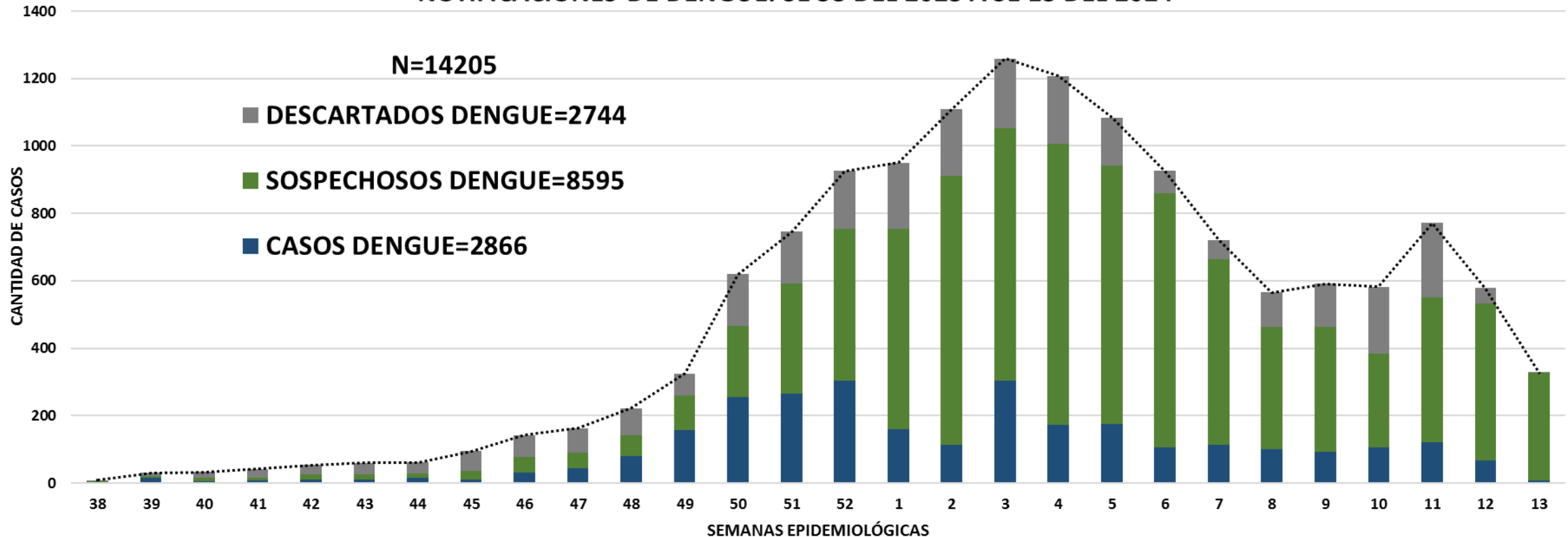
NOVENA REGION SANITARIA PARAGUARI

- La vigilancia de las arbovirosis sigue activa, si bien con un número mínimo de notificaciones de chikungunya por distrito.
- Las notificaciones de chikungunya acumuladas suman 01 en las últimas tres semanas, mientras que, hasta el cierre de este boletín no se identificaron casos nuevos.

DISTRITOS	BARRIOS	NOTIFICACIONES CHIK ULTIMAS 3 SEMANAS	CASOS DE CHIK ULTIMAS 3 SEMANAS
YAGUARON	PEGUAHO	1	0
TOTAL		1	0

GRAFICO 3. CURVA DE NOTIFICACIONES DE DENGUE. SE 38 DEL 2023 A SE 13 DEL 2024 NOVENA REGION SANITARIA PARAGUARÍ

NOTIFICACIONES DE DENGUE. SE 38 DEL 2023 A SE 13 DEL 2024



Se presenta en este gráfico el número de notificaciones de dengue, en el departamento de Paraguari, por semana de inicio de síntomas. Se puede observar que los casos confirmados representan el 20% de las notificaciones recibidas.

GRAFICO 4. CURVA DE CASOS DE DENGUE. SE 38 DEL 2023 A SE 13 DEL 2024 NOVENA REGION SANITARIA PARAGUARÍ

La curva epidémica muestra los casos de dengue (confirmados y probables) y como se puede observar se confirmaron casos desde la semana epidemiológica 38 del año 2023 (INICIO DEL PERIODO EPIDÉMICO ACTUAL); comprobando así la circulación de la enfermedad en el departamento.

Desde la semana epidemiológica 38 del 2023 a la semana 13 del 2024 se registraron 1.914 casos confirmados y 952 casos probables.

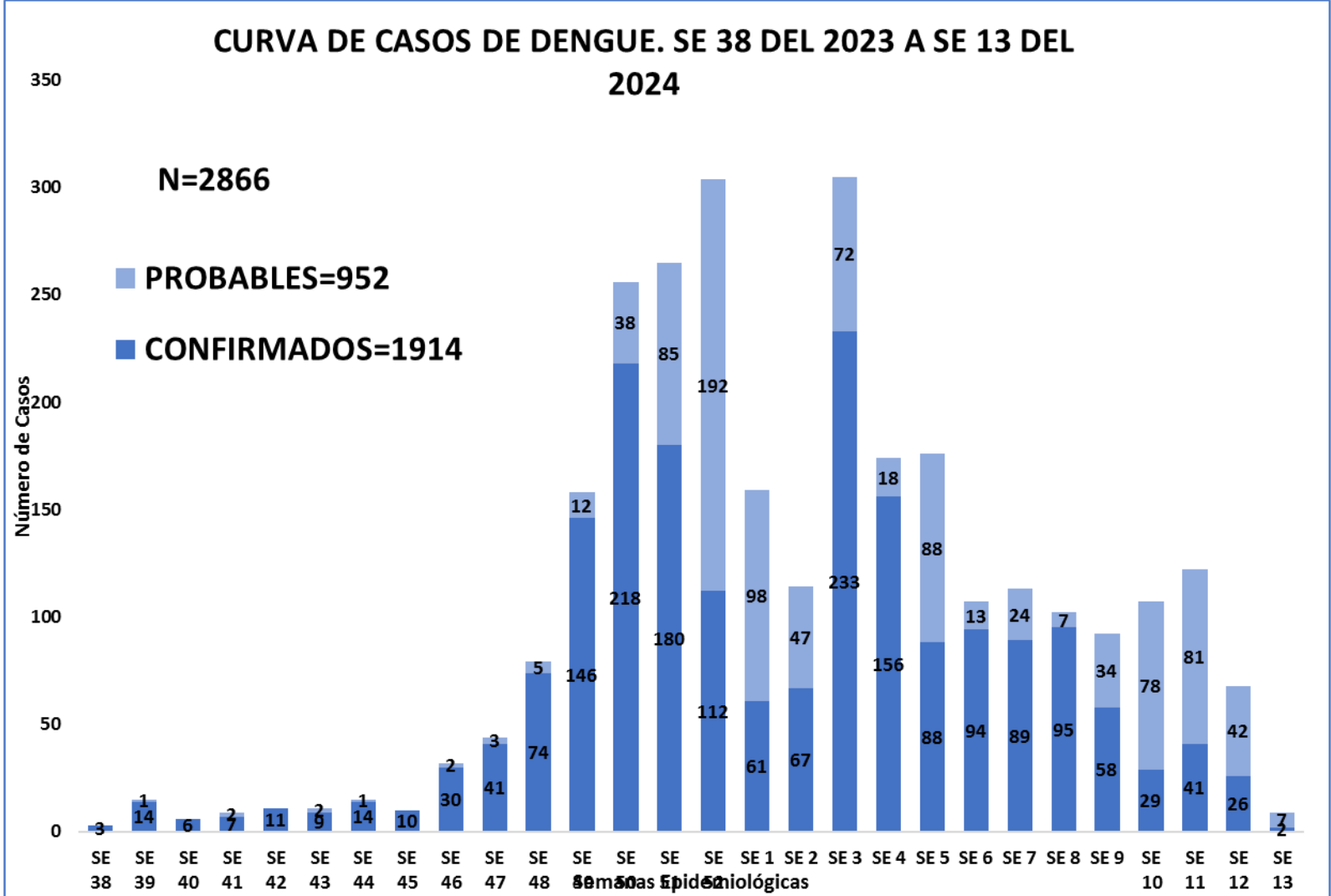


TABLA 3. NÚMERO TOTAL DE CASOS POR DISTRITO DE RESIDENCIA Y AISLAMIENTO VIRAL, SE 38 DEL 2023 A SE 13 DEL 2024. NOVENA REGION SANITARIA PARAGUARÍ

DISTRITO	CASOS DE DENGUE (Conf. y Prob.)	CASOS CON AISLAMIENTO VIRAL		TOTAL DE CASOS ACUMULADOS
		DENGUE-1	DENGUE-2	
ACAHAY	27	3	10	40
CAAPUCU	29	0	5	34
CARAPEGUA	295	17	130	442
ESCOBAR	39	4	24	67
GRAL. B. CABALLERO	11	0	3	14
LA COLMENA	46	11	13	70
MARIA ANTONIA	0	0	0	0
MBUYAPEY	10	0	3	13
PARAGUARI	707	11	392	1110
PIRAYU	215	5	54	274
QUIINDY	51	1	8	60
QUYQUYHO	10	1	2	13
SAN ROQUE GONZALEZ	63	0	31	94
SAPUCAI	45	1	23	69
TEBICUARY-MI	16	0	2	18
YAGUARON	286	4	117	407
YBYCUI	83	18	14	115
YVYTIMI	20	1	5	26
TOTALES	1953	77	836	2866



En cuanto a Dengue el 94,4% de los distritos del departamento de Paraguari presentan casos.

Los distritos con mayor número de casos acumulados de la enfermedad son Paraguari, Carapeguá, y Yaguarón.

En cuanto a circulación viral fueron aislados DENV 1 y DENV2.

TABLA 4. NOTIFICACIONES Y CASOS DE DENGUE EN LAS ÚLTIMAS TRES SEMANAS. SE 11 – 12 – 13 DEL 2024

- La vigilancia de Dengue permanece activa.
- Las notificaciones de Dengue acumuladas en las últimas tres semanas suman 1.409, mientras que, se pudo confirmar 199 casos (tabla 4).

DISTRITOS	BARRIOS	NOTIFICACIONES DENGUE ULTIMAS 3 SEMANAS	CASOS DE DENGUE ULTIMAS 3 SEMANAS
ACAHAY	15 DE AGOSTO	6	0
	CENTRAL	11	0
	CERRO GUY	1	0
	CERRO ICE	2	1
	CERRO KORA	1	0
	COSTA BAEZ	3	0
	COSTA BAEZ - JUKYTY	3	0
	COSTA PEÑA	2	0
	ISLA BAEZ	2	1
	ITAKYTY	1	0
	KARAGUATAY MI	1	0
	LAGUNA PYTA	4	1
	MONSEÑOR BOGARIN	1	0
	MONSEÑOR CARDENAS	1	0
	PINTOS	4	1
	POTRERITO	1	0
	RECOLETA I	1	0
	RINCON	7	0
	SAN BLAS	4	0
	SANTA LUCIA	3	0
TAPE GUASU	1	0	
YEGUARISO	3	0	
YVYRAITY	2	0	
CAAPUCU	SD	2	0
	CAPILLITA	1	0
	CENTRAL	10	1
	COLONIA CNEL. JOSE V. MONGELOS	1	0
	ESPIRITU SANTO	11	0
	ITAPE	1	0
	MONTIEL POTRERO	3	0
	SAGRADO CORAZON DE JESUS	10	1
	SAN ROQUE	11	0
	SAN SALVADOR	12	1
	SANTA LIBRADA	4	0
	TAPE GUASU	1	0
	YPUKU	2	0

DISTRITOS	BARRIOS	NOTIFICACIONES DENGUE ULTIMAS 3 SEMANAS	CASOS DE DENGUE ULTIMAS 3 SEMANAS
CARAPEGUA	SD	2	0
	AGUAIY	12	1
	BENI LOMA	10	3
	CALIXTRO	19	2
	CAÑETE CUE	3	1
	CENTRAL	7	2
	CERRITO	12	2
	CERRITO 2	2	0
	EL PORTAL SAN VICENTE	10	2
	ESPARTILLAR	11	6
	FATIMA	4	2
	ISLA YVATE	4	0
	KA'AZAPA	4	1
	MARIA AUXILIADORA	2	0
	NDAVARU	4	0
	PACHECO	7	1
	POTRERO	9	1
	SAGRADO CORAZON DE JESUS	1	0
	SAN BLAS	3	1
	SAN CAYETANO	2	1
	SAN FRANCISCO	6	2
	SAN JOSE	8	1
	SAN MIGUEL	3	0
	SAN ROQUE	22	6
SANTA MARGARITA	3	0	
SANTO DOMINGO	6	1	
TAJY LOMA	36	7	
VIRGEN DEL CARMEN	3	1	
ESCOBAR	SD	6	0
	ARROYO PORA	4	1
	CENTRO	5	1
	CHIRCAL	5	1
	GENERAL AQUINO	2	2
	GUASU KUA	1	1
	LOMA	3	0
	MBOKAJATY	9	3
	MBOPIKUA	1	0
	YVYRAITY	8	3

TABLA 4. NOTIFICACIONES Y CASOS DE DENGUE EN LAS ÚLTIMAS TRES SEMANAS. SE 11 - 12 - 13 DEL 2024

DISTRITOS	BARRIOS	NOTIFICACIONES DENGUE ULTIMAS 3 SEMANAS	CASOS DE DENGUE ULTIMAS 3 SEMANAS	
GRAL. B. CABALLERO	8 DE DICIEMBRE	2	0	
	CATALAN	1	0	
	CHAURIA	1	0	
	GUAVIRA	1	0	
	HORQUETA	1	0	
	IRIARTE SEGUNDO	1	0	
	POTRERO NARANJATY	1	0	
	POTRERO YVATE	1	0	
	SAN JOSE	1	0	
	SAN LUIS	1	0	
	SANTA ROSA	1	0	
	VIRGEN DE FATIMA	5	0	
	ZORRILLA CUE	2	1	
	LA COLMENA	SD	1	0
		KA'ATYMI	1	0
		MBOKAJATY	1	0
SAN FRANCISCO		5	1	
SAN JOSE		11	2	
SAN RAFAEL		4	2	
SAN RAMON		4	0	
SANTA CATALINA		5	1	
VIRGEN DE FATIMA		6	1	
YAHAPETY		3	0	
YPAHU		1	0	
YVAROTY		14	1	
MBUYAPEY		BOQUERON	2	0
		CERRITO	4	1
	CULANTRILLO	1	0	
	ISLA ALTA	2	1	
	LOMA GUASU	3	1	
	MARIA AUXILIADORA	3	1	
	PERPETUO SOCORRO	5	0	
	VIRGEN DE FATIMA	1	0	
	VIRGEN DE LOS DOLORES	2	0	
	VIRGEN DE LOURDES	5	0	
VIRGEN DEL CARMEN	1	0		

DISTRITOS	BARRIOS	NOTIFICACIONES DENGUE ULTIMAS 3 SEMANAS	CASOS DE DENGUE ULTIMAS 3 SEMANAS
PARAGUARI	SD	20	1
	AGROMONTE	4	1
	ALBORADA	6	1
	ASENT. SANTO DOMINGO	6	0
	CALLE	10	4
	CENTRO	16	2
	CERRO LEON	28	8
	CHOLOLO	10	4
	CIUDAD NUEVA	2	0
	COMANDO DE ARTILLERIA VILLA MILITAR	1	0
	COSTA PRIMERA	11	3
	COSTA SEGUNDA	6	4
	MBATTOVI	19	7
	MBATTOVI SANTO TOMAS	1	0
	MBATTOVI VIRGEN DEL ROSARIO	1	0
	NACIONAL	3	1
	ÑUATI	22	4
	PA'I GOMEZ	7	1
	PISCINA	2	0
	SAN BLAS	8	1
	SAN BLAS II	4	1
	SAN FRANCISCO	18	7
	SAN MIGUEL	3	0
	SANTA CATALINA	3	1
	SANTO DOMINGO	1	0
	SOTO RUGUA	1	1
	SUB MARIN	3	0
	URBANIZACION LA NEGRITA	3	0
	URBANIZACION LAS PALMERAS	1	0
	URBANIZACION LOS GUAYABOS	1	0
	URBANIZACION MARIA DEL CARMEN	2	1
	URBANIZACION VIRGEN DE GUADALUPE	1	0
	VIRGEN DE CAACUPE	8	2

DISTRITOS	BARRIOS	NOTIFICACIONES DENGUE ULTIMAS 3 SEMANAS	CASOS DE DENGUE ULTIMAS 3 SEMANAS
PIRAYU	SD	1	0
	AZCURRA	7	3
	BARRIO 1	3	0
	BARRIO 2	1	0
	BARRIO 3	4	0
	BARRIO 4	2	0
	CERRO LEON	7	1
	CERRO VERA	1	0
	COSTA HU	2	0
	KA'AGUY POTY	1	0
	POSO ESPERANZA	6	0
	POTRERO AVENDAÑO	1	0
	TAVAI	3	0
	TUJUKUA	5	0
QUIINDY	YAGUARON JURU	6	1
	YKUA KA'U	2	0
	SD	4	0
	ACHOTEI	1	0
	BARRIO AMISTAD	8	0
	CAPILLA TUJA	1	0
	COMANDANTE CARMELO PERALTA	12	0
	COSTA GAONA	5	0
	COSTA HU'U	2	0
	COSTA IRLA	4	0
	GENERAL BERNARDINO CABALLERO	13	0
	HUGUA PO'I	3	0
	ITA CAJON	1	0
	LOMA PYTA	9	1
	MENDIETA CUE	2	0
	NIÑO JESUS	11	0
NIÑO TAKUARY	2	0	
SAGRADA FAMILIA	7	0	
SAGRADO CORAZON DE JESUS	7	0	
SAN ANTONIO	4	0	
SAN LORENZO	3	0	
SANTA MARIA	3	0	
TOVATINGUA	6	0	
VALLE APUA	10	0	
VILLA JARDIN	5	0	

TABLA 4. NOTIFICACIONES Y CASOS DE DENGUE EN LAS ÚLTIMAS TRES SEMANAS. SE 11 - 12 - 13 DEL 2024

DISTRITOS	BARRIOS	NOTIFICACIONES DENGUE ULTIMAS 3 SEMANAS	CASOS DE DENGUE ULTIMAS 3 SEMANAS
QUYQUYHO	SD	1	0
	CENTRAL	4	0
	COSTA ALEGRE	2	0
	ISLA VALLE	1	0
	KURUSU LACU	3	0
	LOMA GUASU	1	0
	SAN JOSE OBRERO	1	0
	SAN LUIS	1	0
	SAN MIGUEL	6	0
	SAN PEDRO Y SAN PABLO	1	0
SAN ROQUE G.	SD	1	0
	CAÑADA	1	0
	CERRITO	3	0
	INMACULADA CONCEPCIÓN	4	0
	MATACHI	3	1
	MOQUETE	2	0
	POTRERO	1	0
	RINCON	3	0
	SIMBROM	2	0
	VIRGEN DEL ROSARIO	1	0
SAPUCAI	SD	2	0
	ADRIANO IRALA	3	0
	ARROYO PORA	7	2
	ARROYO PORA - SUB URBANO	1	0
	CERRO ROKE	11	3
	CERRO VERDE	4	1
	COLONIA SANTA ISABEL	4	0
	COSTA IRALA	1	0
	JARIGUA'AMI	7	2
	LOMA GUASU	4	0
	MARIA AUXILIADORA	9	1
	MBOKAJA	3	0
	PASO PE	4	1
	PLANTA URBANA	2	0
	POTRERO YVATE	1	0
	SAN JOSE	4	1

DISTRITOS	BARRIOS	NOTIFICACIONES DENGUE ULTIMAS 3 SEMANAS	CASOS DE DENGUE ULTIMAS 3 SEMANAS	
SAPUCAI	SANBLAS	20	3	
	SANTA TERESITA	12	1	
	TIERRA NEGRA	9	1	
	VIRGEN DEL CARMEN	5	1	
	VYRAITY	5	2	
	TEBICUARY-MI	ALONSO CUE	1	1
		CAOEBI	1	0
		CENTRO	4	1
		COLONIA CESPEDES	4	0
		HUGUA'I	3	0
PUNTA GUASU		1	0	
YAGUARON	SAN BLAS	2	0	
	SYRYKA	2	0	
	SD	5	0	
	ASENT. 1RO DE MAYO	4	1	
	CALLE POI	4	1	
	CENTRO	1	0	
	CERRO GUY	5	0	
	GUAJAIVITY	22	4	
	GUARAPI	18	4	
	HUGUA PO'I - ÑUATI	1	0	
YAGUARON	ITA POTRERO	5	0	
	KARUNGUA	7	0	
	KURUPAYTY	3	0	
	MBARITU	13	0	
	ÑANDU'A	4	0	
	ÑUATI CALLE	15	4	
	ÑUATI GUASU	9	3	
	PEGUAHO	37	9	
	PIRAYU CALLE	9	2	
	PORORO	2	0	
	POTRERITO	6	0	
	SAGUASU	7	0	
	SAN BONINI	3	0	
	SAN FRANCISCO	11	1	
	SAN JOSE	9	0	
	SAN MIGUEL	10	1	

DISTRITOS	BARRIOS	NOTIFICACIONES DENGUE ULTIMAS 3 SEMANAS	CASOS DE DENGUE ULTIMAS 3 SEMANAS	
YAGUARON	SAN ROQUE	3	0	
	SANTA LIBRADA	8	0	
	TAKUARINDY	2	0	
	TAKUMBU	2	0	
	YSATY	8	0	
	ZAYAS	7	1	
	YBYCUI	ARASATY	2	0
		CAÑADA	1	0
		CERRO ACHON	1	0
		CERRO KARAPE	1	0
CESAR BARRIENTOS		5	2	
CORDILLERITA (APYRAGUA)		2	0	
ISLA ALTA		3	0	
KA'AGUY KUPE		2	0	
MINAS CUE		3	0	
PASO PARED		2	0	
YVYTYMI	RINCON GUASU	3	0	
	RINCON'I MOLINAS	1	0	
	SAGRADO CORAZON DE JESUS	7	0	
	SAN FRANCISCO	3	0	
	SAN JOSE	3	1	
	SAN MIGUEL	6	1	
	SANTA ANGELA	1	0	
	SANTA ANGELA - SUB-URBANO	3	0	
	SANTA ROSA	7	1	
	SANTA TERESITA	6	0	
YAGUARON	VARGAS LOMA	1	0	
	VIRGEN DE FATIMA	9	0	
	SAN LUIS	1	1	
	HECTOR L. VERA	1	0	
	MARTINEZ CUE	4	2	
	RIVAROLA CUE	6	0	
	SAN ROQUE	1	1	
	VARGAS CUE	2	0	
	TOTALES		1409	199

CUADROS 1 y 2. CLASIFICACION DE NOTIFICACIONES DE ARBOVIROSIS: RESEÑA 2022 Y ACUMULADO DESDE LA SE 38 DEL 2023 A SE 13 DEL 2024 NOVENA REGION SANITARIA PARAGUARÍ

DEPARTAMENTO DE PARAGUARI				
CUADRO 1: VIGILANCIA DE LAS ARBOVIROSIS - RESEÑA A SE 52/2022				
	CASOS (CONF. Y PROB.)	SOSPECHOSOS	DESCARTADOS	TOTAL ACUMULADO
DENGUE	0	76	236	312
CHIKUNGUNYA	9	13	94	116
ZIKA	0	10	100	110

CUADRO 2: VIGILANCIA DE LAS ARBOVIROSIS ACUMULADO DESDE SE 38 DEL 2023 A SE 13 DEL 2024				
	CASOS (CONF. Y PROB.)	SOSPECHOSOS	DESCARTADOS	TOTAL ACUMULADO
DENGUE	2.866	8.595	2.744	14.205
CHIKUNGUNYA	4	68	262	334

- En el cuadro 1 se presenta la reseña de clasificación de casos del año 2022, donde se tuvieron casos aislados de Chikungunya a inicios del año y no se confirmaron otros casos.
- En el cuadro 2 se presenta el acumulado de las notificaciones y clasificación desde la SE 38 del año 2023 a la SE 13 del 2024.