



MINISTERIO DE
SALUD PÚBLICA Y
BIENESTAR SOCIAL
PARAGUAY

PARAGUÁI
TESÁI HA TEKÓ
PORÁVE
MOTENONDEHA

BOLETIN SEMANAL

ARBOVIROSIS

NOVENA REGION SANITARIA
PARAGUARÍ

SE 38/52 – 2023 (17/09/2023 al 30/12/2023)
A SE 01/14 – 2024 (31/12/2023 al 06/04/2024)





Descripción

Este boletín contiene información actualizada de la Situación Epidemiológica de Arbovirosis: Dengue y Chikungunya.

Los datos presentados, tienen como fuente principal la base nacional de la Vigilancia de Arbovirosis.

La elaboración del presente boletín está a cargo de la Unidad Epidemiológica Regional de la Novena Región Sanitaria.

Consideraciones

El contenido de este boletín puede modificarse según la dinámica de la vigilancia de las Arbovirosis: Dengue y Chikungunya.

Las notificaciones de Arbovirosis se definen operacionalmente, en este boletín, a partir de la Resolución N° 335/2023, correspondiente al 29 de junio del año 2023 "Criterios de definición de casos de arbovirosis: dengue y chikungunya, flujograma para la toma de muestra de laboratorio". Remitirse a este documento oficial para conocer las definiciones epidemiológicas de caso, utilizados en este material.

UNIDAD EPIDEMIOLOGICA REGIONAL

Epidemiólogo Regional:

Lic. Mirian Álvarez de Lezcano

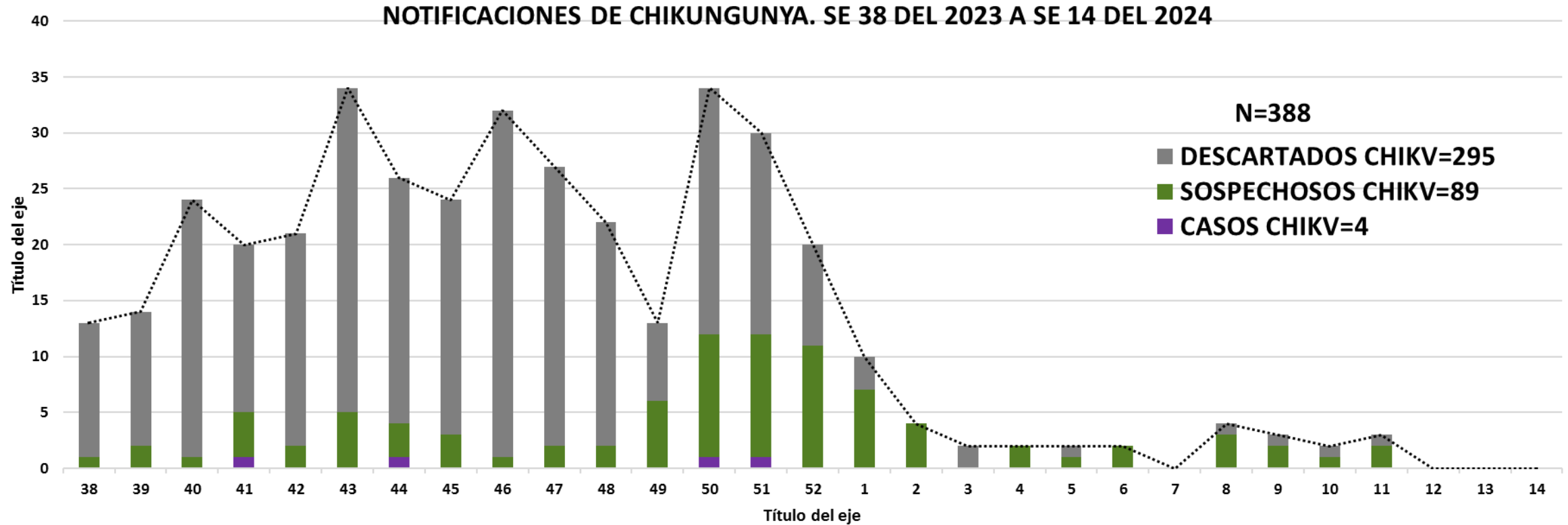
Correo electrónico:

vigilanciaparaguari@gmail.com

Unidad Epidemiológica Regional: Novena Región Sanitaria, Paraguari.

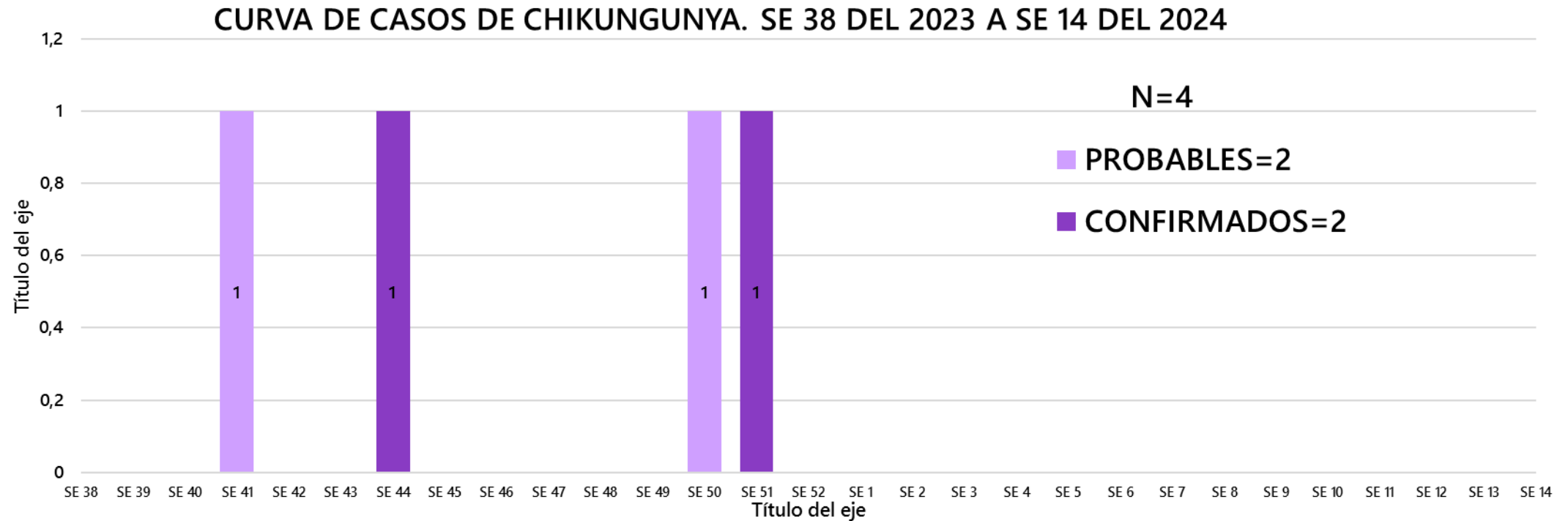
Oficina: Distrito Paraguari

GRAFICO 1. CURVA DE NOTIFICACIONES DE CHIKUNGUNYA. SE 38 DEL 2023 A SE 14 DEL 2024 NOVENA REGION SANITARIA PARAGUARÍ



Se presenta en este gráfico el número de notificaciones de Chikungunya, a nivel departamental, por semana de inicio de síntomas. La curva de casos representa el 1% de las notificaciones.

GRAFICO 2. CURVA DE CASOS DE CHIKUNGUNYA. SE 38 DEL 2023 A SE 14 DEL 2024 NOVENA REGION SANITARIA PARAGUARÍ



La curva epidémica muestra los casos de chikungunya (confirmados y probables), en la semana epidemiológica 41 - 44 - 50 - 51 del año 2023. En las ultimas tres semanas no se registraron nuevos casos.

TABLA 1. NÚMERO TOTAL DE CASOS POR DISTRITO DE RESIDENCIA, SE 38 DEL 2023 A SE 14 DEL 2024. NOVENA REGION SANITARIA PARAGUARÍ

DISTRITOS	CASOS DE CHIKV		TOTALES
	CONFIRMADOS	PROBABLES	
ACAHAY	0	0	0
CAAPUCU	0	0	0
CARAPEGUA	0	0	0
ESCOBAR	0	0	0
GRAL. B. CABALLERO	0	0	0
LA COLMENA	0	0	0
MARIA ANTONIA	0	0	0
MBUYAPEY	0	0	0
PARAGUARI	0	0	0
PIRAYU	0	1	1
QUIINDY	0	0	0
QUYQUYHO	0	0	0
SAN ROQUE GONZALEZ	0	0	0
SAPUCAI	0	0	0
TEBICUARY-MI	0	0	0
YAGUARON	1	0	1
YBYCUI	1	1	2
YVYTIMI	0	0	0
TOTALES	2	2	4



Así como en el país, 3 distritos del departamento de Paraguari presentaron casos de chikungunya.

Los distritos con casos de la enfermedad fueron Pirayú, Yaguarón e Ybycuí.

Desde la semana epidemiológica 38 del 2023 a la semana 14 del 2024 las notificaciones fueron descendiendo.

TABLA 2. NOTIFICACIONES Y CASOS DE CHIKUNGUNYA EN LAS ÚLTIMAS TRES SEMANAS. SE 12-13-14 DEL 2024

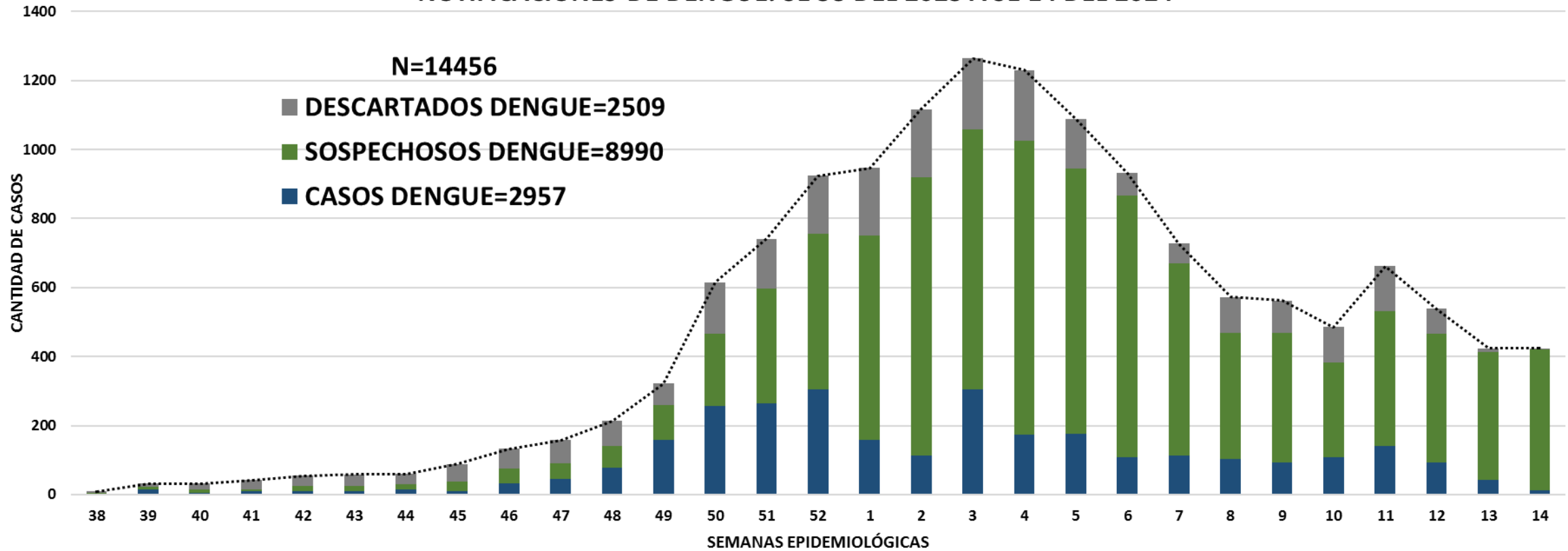
NOVENA REGION SANITARIA PARAGUARI

- La vigilancia de las arbovirosis sigue activa, si bien con un número mínimo de notificaciones de chikungunya por distrito.
- Las notificaciones de chikungunya acumuladas suman 02 en las últimas tres semanas, mientras que, hasta el cierre de este boletín no se identificaron casos nuevos.

DISTRITOS	BARRIOS	NOTIFICACIONES CHIK ULTIMAS 3 SEMANAS	CASOS DE CHIK ULTIMAS 3 SEMANAS
MBUYAPEY	PERPETUO SOCORRO	1	0
YAGUARON	PEGUAHO	1	0
TOTAL		2	0

GRAFICO 3. CURVA DE NOTIFICACIONES DE DENGUE. SE 38 DEL 2023 A SE 14 DEL 2024 NOVENA REGION SANITARIA PARAGUARÍ

NOTIFICACIONES DE DENGUE. SE 38 DEL 2023 A SE 14 DEL 2024



Se presenta en este gráfico el número de notificaciones de dengue, en el departamento de Paraguairí, por semana de inicio de síntomas. Se puede observar que los casos confirmados representan el 20% de las notificaciones recibidas.

GRAFICO 4. CURVA DE CASOS DE DENGUE. SE 38 DEL 2023 A SE 14 DEL 2024 NOVENA REGION SANITARIA PARAGUARÍ

La curva epidémica muestra los casos de dengue (confirmados y probables) y como se puede observar se confirmaron casos desde la semana epidemiológica 38 del año 2023 (INICIO DEL PERIODO EPIDÉMICO ACTUAL); comprobando así la circulación de la enfermedad en el departamento.

Desde la semana epidemiológica 38 del 2023 a la semana 14 del 2024 se registraron 1.931 casos confirmados y 1026 casos probables.

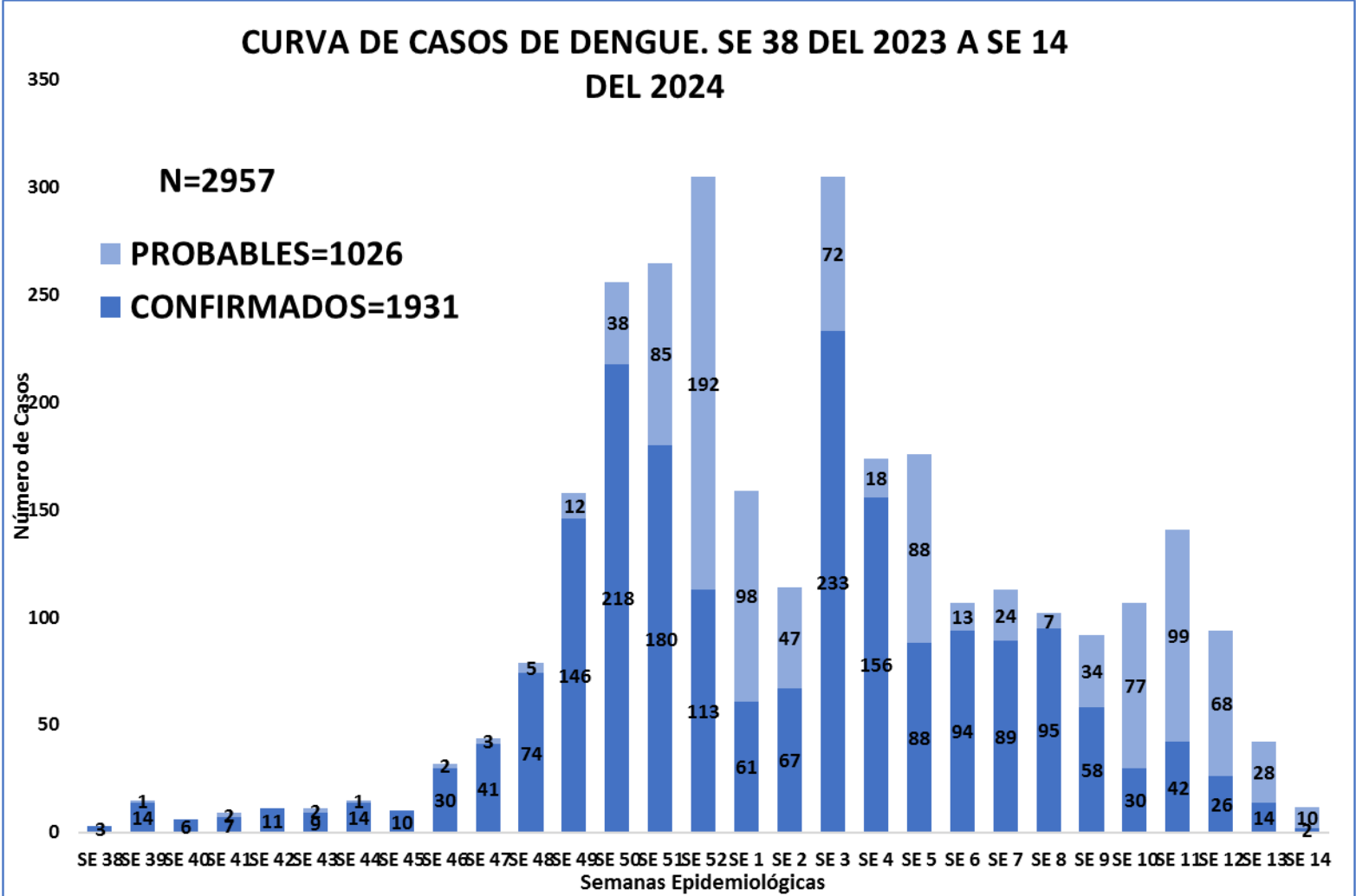


TABLA 3. NÚMERO TOTAL DE CASOS POR DISTRITO DE RESIDENCIA Y AISLAMIENTO VIRAL, SE 38 DEL 2023 A SE 14 DEL 2024. NOVENA REGION SANITARIA PARAGUARÍ

DISTRITO	CASOS DE DENGUE (Conf. y Prob.)	CASOS CON AISLAMIENTO VIRAL		TOTAL DE CASOS ACUMULADOS
		DENGUE-1	DENGUE-2	
ACAHAY	32	3	10	45
CAAPUCU	32	0	5	37
CARAPEGUA	302	17	131	450
ESCOBAR	47	4	24	75
GRAL. B. CABALLERO	11	0	3	14
LA COLMENA	50	11	13	74
MARIA ANTONIA	0	0	0	0
MBUYAPEY	13	0	3	16
PARAGUARI	740	11	393	1144
PIRAYU	217	5	54	276
QUIINDY	52	1	8	61
QUYQUYHO	11	1	2	14
SAN ROQUE GONZALEZ	64	0	31	95
SAPUCAI	52	1	24	77
TEBICUARY-MI	16	0	2	18
YAGUARON	291	4	118	413
YBYCUI	87	18	14	119
YVYTIMI	23	1	5	29
TOTALES	2040	77	840	2957



En cuanto a Dengue el 94,4% de los distritos del departamento de Paraguarí presentan casos.

Los distritos con mayor número de casos acumulados de la enfermedad son Paraguarí, Carapeguá, y Yaguarón.

En cuanto a circulación viral fueron aislados DENV 1 y DENV2.

TABLA 4. NOTIFICACIONES Y CASOS DE DENGUE EN LAS ÚLTIMAS TRES SEMANAS. SE 12 – 13 – 14 DEL 2024

- La vigilancia de Dengue permanece activa.
- Las notificaciones de Dengue acumuladas en las últimas tres semanas suman 1.299, mientras que, se pudo confirmar 148 casos (tabla 4).

DISTRITOS	BARRIOS	NOTIFICACIONES DENGUE ULTIMAS 3 SEMANAS	CASOS DE DENGUE ULTIMAS 3 SEMANAS
ACAHAÿ	15 DE AGOSTO	5	0
	CENTRAL	5	0
	CERRO ICE	1	0
	CERRO KORA	1	0
	COSTA BAEZ	5	0
	COSTA BAEZ - JUKYTY	2	0
	COSTA PEÑA	7	3
	ISLA BAEZ	4	1
	ISLERIA	3	0
	ITAKYTY	1	0
	LAGUNA PYTA	2	0
	MONSEÑOR CARDENAS	3	0
	PINTOS	5	1
	POTRERITO	1	0
	RECOLETA I	2	0
	RINCON	6	0
	SANTA LUCIA	1	0
YEGUARISO	4	0	
YVYRAITY	3	0	
CAAPUCU	SD	1	0
	CAPILLA TUYA	1	0
	CENTRAL	12	1
	ESPIRITU SANTO	13	0
	MONTIEL POTRERO	1	0
	SAGRADO CORAZON DE JESUS	10	1
	SAN ROQUE	20	0
	SANTA LIBRADA	17	1
	TAPE GUASU	1	0
	YERE	1	0
YPUKU	2	0	

DISTRITOS	BARRIOS	NOTIFICACIONES DENGUE ULTIMAS 3 SEMANAS	CASOS DE DENGUE ULTIMAS 3 SEMANAS
CARAPEGUA	SD	1	0
	AGUAIY	10	1
	BENI LOMA	8	1
	CALIXTRO	14	1
	CAÑETE CUE	4	0
	CENTRAL	3	0
	CERRITO	9	1
	CERRITO 2	1	0
	EL PORTAL SAN VICENTE	3	0
	ESPARTILLAR	9	4
	FATIMA	4	1
	ISLA YVATE	5	0
	KA'AZAPA	4	1
	MARIA AUXILIADORA	3	0
	NDAVARU	4	0
	PACHECO	2	1
	POTRERO	6	0
	SAGRADO CORAZON DE JESUS	2	0
	SAN BLAS	2	0
	SAN CAYETANO	3	0
	SAN FRANCISCO	2	0
	SAN JOSE	13	2
	SAN MIGUEL	5	0
	SAN ROQUE	16	2
	SANTA MARGARITA	1	0
	SANTO DOMINGO	6	1
	TAJY LOMA	24	1
TAJY PUNTA	1	0	
VIRGEN DEL CARMEN	1	0	
ESCOBAR	SD	2	1
	1 DE JUNIO	1	1
	ARROYO PORA	1	0
	CENTRO	5	2
	CHIRCAL	2	1
	GENERAL AQUINO	2	2
	GUASU KUA	3	0
	LOMA	1	1
	MBOKAJATY	6	2
	MBOPIKUA	1	0
	YVYRAITY	5	3

TABLA 4. NOTIFICACIONES Y CASOS DE DENGUE EN LAS ÚLTIMAS TRES SEMANAS. SE 12 - 13 - 14 DEL 2024

DISTRITOS	BARRIOS	NOTIFICACIONES DENGUE ULTIMAS 3 SEMANAS	CASOS DE DENGUE ULTIMAS 3 SEMANAS	DISTRITOS	BARRIOS	NOTIFICACIONES DENGUE ULTIMAS 3 SEMANAS	CASOS DE DENGUE ULTIMAS 3 SEMANAS	DISTRITOS	BARRIOS	NOTIFICACIONES DENGUE ULTIMAS 3 SEMANAS	CASOS DE DENGUE ULTIMAS 3 SEMANAS
GRAL B. CABALLERO	SD	1	0	PARAGUARI	SD	19	4	PIRAYU	SD	1	0
	8 DE DICIEMBRE	2	0		AGROMONTE	4	0		AZCURRA	3	2
	CAMPICHUELO	1	0		ALBORADA	12	2		BARRIO 1	1	0
	FRANCO ÑU	1	0		ASENT. SANTO DOMINGO	3	0		BARRIO 2	1	0
	GUAVIRA	1	0		CALLE	9	3		BARRIO 3	2	0
	HORQUETA	1	0		CENTRO	23	2		BARRIO 4	1	0
	IRIARTE PRIMERO	2	0		CERRO LEON	22	5		CERRO LEON	7	2
	IRIARTE SEGUNDO	2	0		CHOLOLO	7	1		CERRO VERA	1	0
	POTRERO NARANJATY	1	0		CIUDAD NUEVA	4	0		COSTA HU	1	0
	SAN LUIS	1	0		COSTA PRIMERA	14	4		POSO ESPERANZA	7	0
	SANTA ROSA	1	0		COSTA SEGUNDA	9	4		TAVAI	3	0
	VIRGEN DE FATIMA	4	0		ESTACION	1	0		TUJUKUA	7	0
	ZORRILLA CUE	1	1		MBATTOVI	14	5		YAGUARON JURU	11	0
	SD	2	0		MBATTOVI SANTO TOMAS	1	0		YKUA KA'U	1	0
LA COLMENA	BARRERO AZUL	1	0	NACIONAL	2	1	QUIINDY	SD	3	0	
	KA'ATYMI	2	0	ÑUATI	22	7		BARRIO AMISTAD	6	0	
	SAN FRANCISCO	4	0	PA'I GOMEZ	3	0		CAPILLA TUJA	1	0	
	SAN JOSE	11	2	PISCINA	1	0		COMANDANTE CARMELO PERALTA	13	0	
	SAN RAFAEL	5	3	SAN BLAS	3	2		COSTA GAONA	5	0	
	SAN RAMON	4	0	SAN BLAS II	4	1		COSTA HU'U	1	0	
	SANTA CATALINA	6	1	SAN FRANCISCO	19	5		COSTA IRALA	6	0	
	VIRGEN DE FATIMA	3	1	SAN MIGUEL	4	2		GENERAL BERNARDINO CABALLERO	20	0	
	VIRGEN DEL CARMEN	2	0	SANTA CATALINA	3	0		HUGUA PO'I	2	0	
	YAHAPETY	2	0	SANTO DOMINGO	1	0		ITA CAJON	1	0	
	YVAROTY	14	3	SANTO TOMAS	1	0		LOMA PYTA	7	1	
	MBUYAPEY	BOQUERON	2	0	SOTO RUGUA	2		0	NIÑO JESUS	12	0
		CERRITO	3	2	SUB MARIN	1		0	NIÑO TAKUARY	3	0
		COLONIA MARIA ANTONIA	1	0	URBANIZACION ARASA POTY	2		0	SAGRADA FAMILIA	9	0
ISLA ALTA		1	1	URBANIZACION LA NEGRITA	5	0	SAGRADO CORAZON DE JESUS	6	0		
LABARU		1	0	URBANIZACION LAS PALMERAS	3	0	SAN ANTONIO	2	0		
LOMA'I		2	0	URBANIZACION LOS GUAYABOS	2	1	SAN LORENZO	4	0		
MARIA AUXILIADORA		3	0	URBANIZACION MARIA DEL CARMEN	1	0	SANTA MARIA	4	0		
ÑU APU'A		1	0	VIRGEN DE CAACUPE	6	1	TOVATINGUA	10	0		
ÑUA'I		2	0				VALLE APUA	11	0		
PERPETUO SOCORRO		2	1				VILLA JARDIN	4	0		
SANTA TERESITA		1	0								
VIRGEN DE FATIMA		1	0								
VIRGEN DE LOS DOLORES		3	0								
VIRGEN DE LOURDES		7	1								
VIRGEN DEL CARMEN	2	0									
VIRGEN DEL ROSARIO	1	0									

TABLA 4. NOTIFICACIONES Y CASOS DE DENGUE EN LAS ÚLTIMAS TRES SEMANAS. SE 12 - 13 - 14 DEL 2024

DISTRITOS	BARRIOS	NOTIFICACIONES DENGUE ULTIMAS 3 SEMANAS	CASOS DE DENGUE ULTIMAS 3 SEMANAS	
QUYQUYHO	SD	1	0	
	CENTRAL	6	1	
	CERRO FRENTE	4	0	
	CERRO GUY	2	0	
	COSTA ALEGRE	2	0	
	ISLA VALLE	1	0	
	KURUSU LACU	3	0	
	LOMA GUASU	1	0	
	SAN LUIS	3	0	
	SAN MIGUEL	10	0	
	SAN PEDRO Y SAN PABLO	2	0	
	SAN ROQUE G.	SD	1	0
		CERRITO	2	0
MATACHI		3	0	
MOQUETE		1	0	
POTRERO		1	0	
RINCON		4	0	
SAGRADO CORAZON DE JESUS		1	0	
SIMBROM		2	0	
VIRGEN DEL ROSARIO		2	1	
SAPUCAI		SD	1	0
	ADRIANO IRALA	2	1	
	ARROYO PORA	2	1	
	ARROYO PORA - SUB URBANO	2	0	
	BOLAS KUA	1	0	
	CERRO ROKE	9	1	
	CERRO VERDE	4	1	
	COLONIA SANTA ISABEL	5	0	
	COSTA IRALA	1	1	
	JARIGUA'AMI	4	1	
	LOMA GUASU	4	1	
	MARIA AUXILIADORA	7	0	
	MBOKAJA	1	0	
	PASO PE	3	1	
	PLANTA URBANA	2	0	
	SAN JOSE	2	0	
	SANBLAS	15	1	
SANTA TERESITA	11	0		
TIERRA NEGRA	5	0		
VIRGEN DEL CARMEN	1	1		
VYRAITY	4	2		

DISTRITOS	BARRIOS	NOTIFICACIONES DENGUE ULTIMAS 3 SEMANAS	CASOS DE DENGUE ULTIMAS 3 SEMANAS	
TEBICUARY-MI	ALONSO CUE	1	1	
	CENTRO	6	1	
	CERRITO	2	0	
	COLONIA CESPEDES	3	0	
	HUGUA'I	4	0	
	PUNTA GUASU	2	0	
	RECOLETA	2	0	
	SAN BLAS	1	0	
	SYRYKA	3	0	
	YAGUARON	SD	5	1
		ASENT. 1RO DE MAYO	5	0
		CALLE POI	3	1
		CERRO GUY	3	0
GUAJAIVITY		16	0	
GUARAPI		14	1	
HUGUA PO'I - ÑUATI		2	0	
ITA POTRERO		2	0	
KARUNGUA		5	1	
KURUPAYTY		1	0	
MBARITU		10	0	
ÑANDU'A		3	0	
ÑUATI CALLE		9	2	
ÑUATI GUASU		6	1	
PEGUAHO		32	4	
PIRAYU CALLE		5	0	
PORORO		1	0	
POTRERITO		7	1	
SAGUASU		5	0	
SAN BONINI		4	0	
SAN FRANCISCO	14	1		
SAN JOSE	8	0		
SAN MIGUEL	9	0		
SAN ROQUE	4	0		
SANTA LIBRADA	9	0		
TAKUARINDY	3	0		
TAKUMBU	2	0		
YSATY	8	1		
ZAYAS	8	0		

DISTRITOS	BARRIOS	NOTIFICACIONES DENGUE ULTIMAS 3 SEMANAS	CASOS DE DENGUE ULTIMAS 3 SEMANAS
YBYCUI	ARASATY	4	0
	CABALLERO PUNTA	1	0
	CAÑADA	1	0
	CERRO ACHON	1	0
	CERRO KARAPE	1	0
	CESAR BARRIENTOS	3	0
	CESAR BARRIENTOS - SUB URBANO	1	0
	CORDILLERITA (APYRAGUA)	1	0
	ISLA ALTA	3	1
	ISLA YVATE	1	0
	KA'AGUY KUPE	1	0
	MBOKAJA PUKU	1	0
	MINAS CUE	3	0
	PASO PARED	2	0
	RINCON GUASU	4	0
	SAGRADO CORAZON DE JESUS	5	1
	SAN FRANCISCO	4	2
	SAN JOSE	3	1
	SAN MIGUEL	2	0
	SANTA ANGELA	4	0
SANTA ANGELA - SUB-URBANO	2	0	
SANTA ROSA	14	0	
SANTA TERESITA	6	0	
VARGAS LOMA	1	0	
VIRGEN DE FATIMA	3	0	
VYTYMI	CAÑADA	1	0
	HECTOR L. VERA	1	0
	HUGUA GUASU	1	0
	MARTINEZ CUE	5	4
	POTRERO GARAY	1	0
	RIVAROLA CUE	3	0
	SAGRADO CORAZON DE JESUS	1	0
	SOLANO ESCOBAR	1	0
	VIRGEN DEL ROSARIO	1	0
	TOTALES		1299

CUADROS 1 y 2. CLASIFICACION DE NOTIFICACIONES DE ARBOVIROSIS: RESEÑA 2022 Y ACUMULADO DESDE LA SE 38 DEL 2023 A SE 14 DEL 2024 NOVENA REGION SANITARIA PARAGUARÍ

DEPARTAMENTO DE PARAGUARI				
CUADRO 1: VIGILANCIA DE LAS ARBOVIROSIS - RESEÑA A SE 52/2022				
	CASOS (CONF. Y PROB.)	SOSPECHOSOS	DESCARTADOS	TOTAL ACUMULADO
DENGUE	0	76	236	312
CHIKUNGUNYA	9	13	94	116
ZIKA	0	10	100	110

CUADRO 2: VIGILANCIA DE LAS ARBOVIROSIS ACUMULADO DESDE SE 38 DEL 2023 A SE 13 DEL 2024				
	CASOS (CONF. Y PROB.)	SOSPECHOSOS	DESCARTADOS	TOTAL ACUMULADO
DENGUE	2.957	8.990	2.509	14.456
CHIKUNGUNYA	4	89	295	388

- En el cuadro 1 se presenta la reseña de clasificación de casos del año 2022, donde se tuvieron casos aislados de Chikungunya a inicios del año y no se confirmaron otros casos.
- En el cuadro 2 se presenta el acumulado de las notificaciones y clasificación desde la SE 38 del año 2023 a la SE 14 del 2024.