



BOLETIN SEMANAL

ARBOVIROSIS

NOVENA REGION SANITARIA PARAGUARÍ

SE 38/52 – 2023 (17/09/2023 al 30/12/2023)
A SE 01/16 – 2024 (31/12/2023 al 20/04/2024)





Descripción

Este boletín contiene información actualizada de la Situación Epidemiológica de Arbovirosis: Dengue y Chikungunya.

Los datos presentados, tienen como fuente principal la base nacional de la Vigilancia de Arbovirosis.

La elaboración del presente boletín está a cargo de la Unidad Epidemiológica Regional de la Novena Región Sanitaria.

Consideraciones

El contenido de este boletín puede modificarse según la dinámica de la vigilancia de las Arbovirosis: Dengue y Chikungunya.

Las notificaciones de Arbovirosis se definen operacionalmente, en este boletín, a partir de la Resolución N° 335/2023, correspondiente al 29 de junio del año 2023 "Criterios de definición de casos de arbovirosis: dengue y chikungunya, flujograma para la toma de muestra de laboratorio". Remitirse a este documento oficial para conocer las definiciones epidemiológicas de caso, utilizados en este material.

UNIDAD EPIDEMIOLOGICA REGIONAL

Epidemiólogo Regional:

Lic. Mirian Álvarez de Lezcano

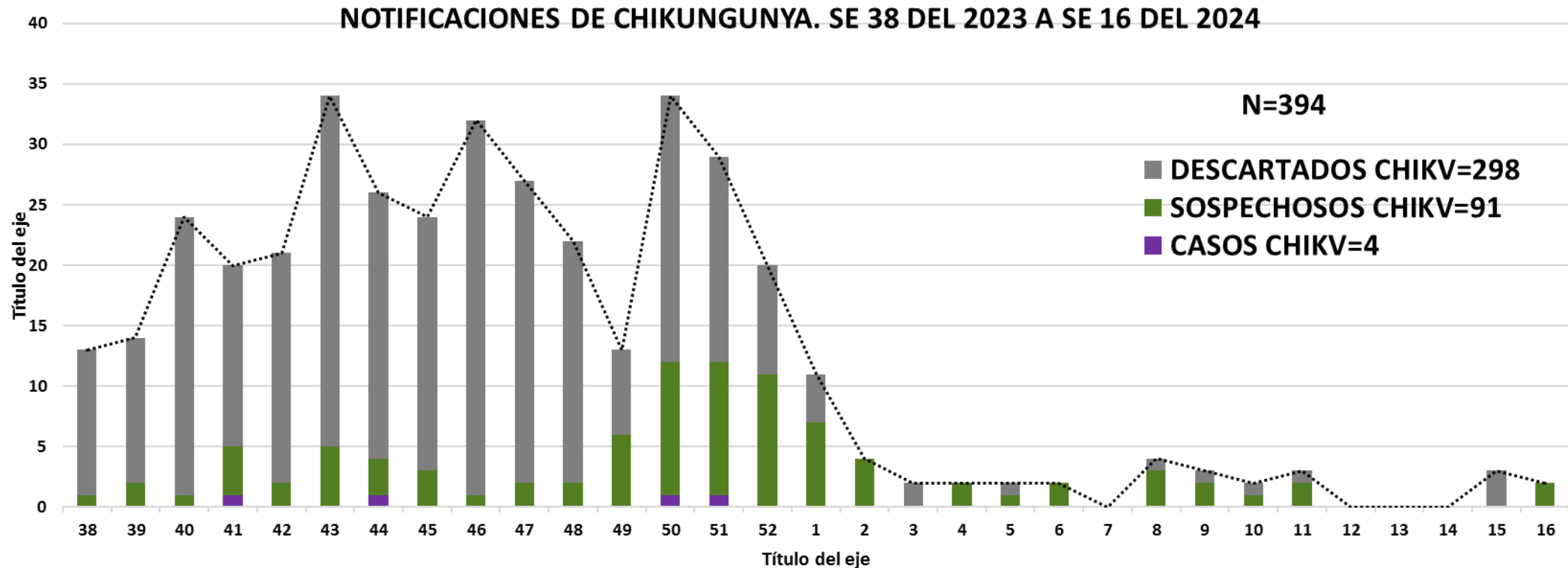
Correo electrónico:

vigilanciaparaguari@gmail.com

Unidad Epidemiológica Regional: Novena Región Sanitaria, Paraguari.

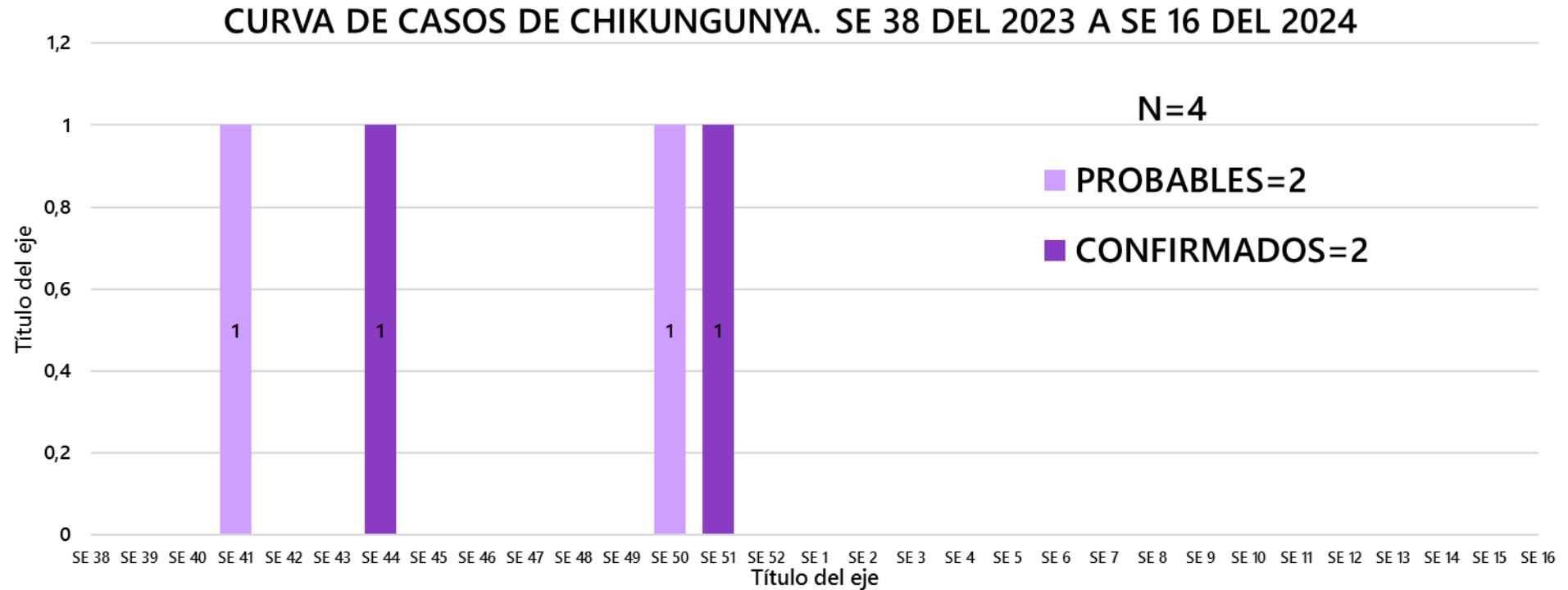
Oficina: Distrito Paraguari

GRAFICO 1. CURVA DE NOTIFICACIONES DE CHIKUNGUNYA. SE 38 DEL 2023 A SE 16 DEL 2024 NOVENA REGION SANITARIA PARAGUARÍ



Se presenta en este gráfico el número de notificaciones de Chikungunya, a nivel departamental, por semana de inicio de síntomas. La curva de casos representa el 1% de las notificaciones.

GRAFICO 2. CURVA DE CASOS DE CHIKUNGUNYA. SE 38 DEL 2023 A SE 16 DEL 2024 NOVENA REGION SANITARIA PARAGUARÍ



La curva epidémica muestra los casos de chikungunya (confirmados y probables), en la semana epidemiológica 41 - 44 - 50 - 51 del año 2023. En lo que va el año 2024 no se registraron nuevos casos.

TABLA 1. NÚMERO TOTAL DE CASOS POR DISTRITO DE RESIDENCIA, SE 38 DEL 2023 A SE 16 DEL 2024. NOVENA REGION SANITARIA PARAGUARÍ

DISTRITOS	CASOS DE CHIKV		TOTALES
	CONFIRMADOS	PROBABLES	
ACAHAY	0	0	0
CAAPUCU	0	0	0
CARAPEGUA	0	0	0
ESCOBAR	0	0	0
GRAL. B. CABALLERO	0	0	0
LA COLMENA	0	0	0
MARIA ANTONIA	0	0	0
MBUYAPEY	0	0	0
PARAGUARI	0	0	0
PIRAYU	0	1	1
QUIINDY	0	0	0
QUYQUYHO	0	0	0
SAN ROQUE GONZALEZ	0	0	0
SAPUCAI	0	0	0
TEBICUARY-MI	0	0	0
YAGUARON	1	0	1
YBYCUI	1	1	2
YVYTIMI	0	0	0
TOTALES	2	2	4



Así como en el país, 3 distritos del departamento de Paraguari presentaron casos de chikungunya.

Los distritos con casos de la enfermedad fueron Pirayú, Yaguarón e Ybycuí.

Desde la semana epidemiológica 38 del 2023 a la semana 16 del 2024 las notificaciones fueron descendiendo.

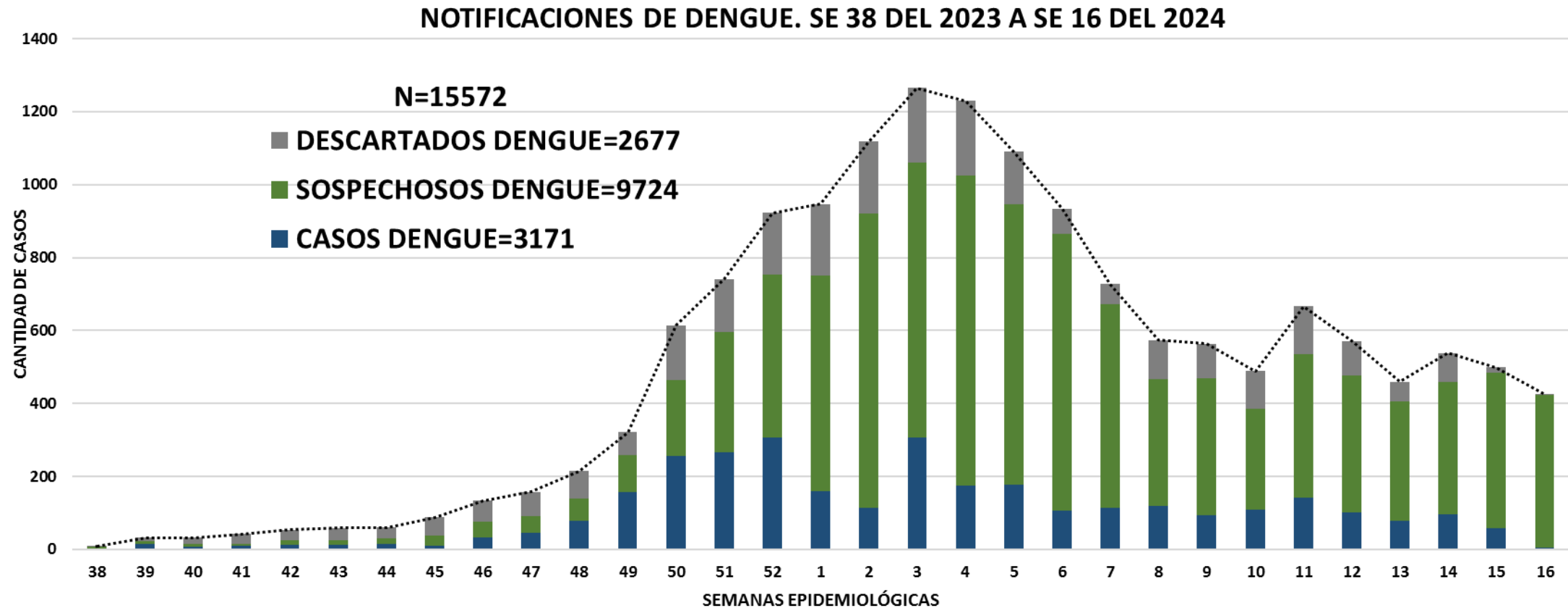
TABLA 2. NOTIFICACIONES Y CASOS DE CHIKUNGUNYA EN LAS ÚLTIMAS TRES SEMANAS. SE 14-15-16 DEL 2024

NOVENA REGION SANITARIA PARAGUARI

- La vigilancia de las arbovirosis sigue activa, si bien con un número mínimo de notificaciones de chikungunya por distrito.
- Las notificaciones de chikungunya acumuladas suman 02 en las últimas tres semanas, mientras que, hasta el cierre de este boletín no se identificaron casos nuevos.

DISTRITOS	BARRIOS	NOTIFICACIONES CHIK ULTIMAS 3 SEMANAS	CASOS DE CHIK ULTIMAS 3 SEMANAS
QUIINDY	COSTA GAONA	1	0
ACAHAY	YEGUARISO	1	0
TOTAL		2	0

GRAFICO 3. CURVA DE NOTIFICACIONES DE DENGUE. SE 38 DEL 2023 A SE 16 DEL 2024 NOVENA REGION SANITARIA PARAGUARÍ



Se presenta en este gráfico el número de notificaciones de dengue, en el departamento de Paraguarí, por semana de inicio de síntomas. Se puede observar que los casos confirmados representan el 20% de las notificaciones recibidas.

GRAFICO 4. CURVA DE CASOS DE DENGUE. SE 38 DEL 2023 A SE 16 DEL 2024 NOVENA REGION SANITARIA PARAGUARÍ

La curva epidémica muestra los casos de dengue (confirmados y probables) y como se puede observar se confirmaron casos desde la semana epidemiológica 38 del año 2023 (INICIO DEL PERIODO EPIDÉMICO ACTUAL); comprobando así la circulación de la enfermedad en el departamento.

Desde la semana epidemiológica 38 del 2023 a la semana 16 del 2024 se registraron 1.983 casos confirmados y 1.188 casos probables.

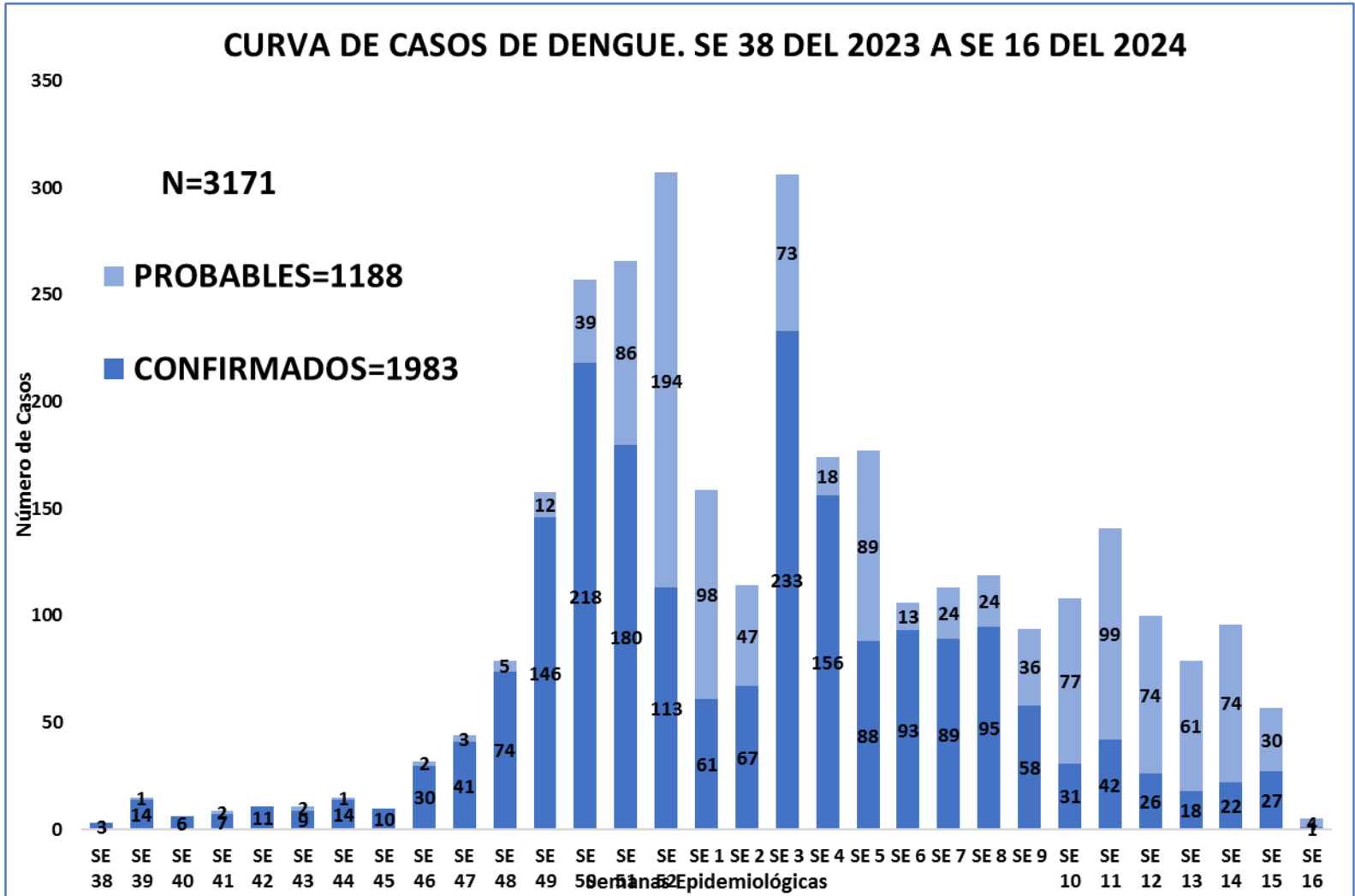


TABLA 3. NÚMERO TOTAL DE CASOS POR DISTRITO DE RESIDENCIA Y AISLAMIENTO VIRAL, SE 38 DEL 2023 A SE 16 DEL 2024. NOVENA REGION SANITARIA PARAGUARÍ

DISTRITO	CASOS DE DENGUE (Conf. y Prob.)	CASOS CON AISLAMIENTO VIRAL		TOTAL DE CASOS ACUMULADOS
		DENGUE-1	DENGUE-2	
ACAHAY	37	3	12	52
CAAPUCU	34	0	5	39
CARAPEGUA	311	18	133	462
ESCOBAR	55	4	24	83
GRAL. B. CABALLERO	11	0	3	14
LA COLMENA	54	11	16	81
MARIA ANTONIA	0	0	0	0
MBUYAPEY	35	0	3	38
PARAGUARI	790	12	407	1209
PIRAYU	223	5	55	283
QUIINDY	61	1	8	70
QUYQUYHO	20	1	2	23
SAN ROQUE GONZALEZ	65	0	31	96
SAPUCAI	64	1	28	93
TEBICUARY-MI	18	0	2	20
YAGUARON	310	4	121	435
YBYCUI	110	19	14	143
YVYTIMI	24	1	5	30
TOTALES	2222	80	869	3171



En cuanto a Dengue el 94,4% de los distritos del departamento de Paraguari presentan casos.

Los distritos con mayor número de casos acumulados de la enfermedad son Paraguari, Carapeguá, y Yaguarón.

En cuanto a circulación viral fueron aislados DENV 1 y DENV2.

TABLA 4. NOTIFICACIONES Y CASOS DE DENGUE EN LAS ÚLTIMAS TRES SEMANAS. SE 14 - 15 - 16 DEL 2024

- La vigilancia de Dengue permanece activa.
- Las notificaciones de Dengue acumuladas en las últimas tres semanas suman 1.369, mientras que, se pudo confirmar 158 casos (tabla 4).

DISTRITOS	BARRIOS	NOTIFICACIONES DENGUE ULTIMAS 3 SEMANAS	CASOS DE DENGUE ULTIMAS 3 SEMANAS
ACAHAÿ	15 DE AGOSTO	6	1
	CENTRAL	2	0
	CERRO KORA	1	0
	COSTA BAEZ	6	2
	COSTA BAEZ - JUKYTY	3	0
	COSTA PEÑA	9	3
	ISLA BAEZ	3	0
	ISLERIA	4	0
	ITAKYTY	1	0
	KARAGUATAY GUASU	1	0
	KARAGUATAY MI	2	1
	LAGUNA PYTA	4	0
	MONSEÑOR BOGARIN	1	0
	MONSEÑOR CARDENAS	2	0
	ÑU AHAI	3	0
	PINTOS	3	1
	POTRERITO	1	0
	POTRERO ARCE	3	0
	RECOLETA I	2	0
	RINCON	6	0
SAN BLAS	3	0	
SAN RAMON	2	0	
SANTA LUCIA	1	0	
TAPYTANGUA	1	0	
YEGUARISO	2	0	
YVYRAITY	7	0	
CAAPUCU	SD	1	0
	CAPILLA TUYA	2	0
	CENTRAL	11	0
	CHARARA	1	0
	COLONIA CNEL. JOSE V. MONGELOS	1	0
	ESPIRITU SANTO	19	1
	ITAPE	1	0
	MONTIEL POTRERO	3	0
	SAGRADO CORAZON DE JESUS	13	0
	SAN ROQUE	36	2
	SANTA LIBRADA	31	0
	TAPE GUASU	1	0
	YERE	1	0
	YPUKU	2	0

DISTRITOS	BARRIOS	NOTIFICACIONES DENGUE ULTIMAS 3 SEMANAS	CASOS DE DENGUE ULTIMAS 3 SEMANAS
CARAPEGUA	SD	4	2
	AGUAIY	6	0
	BENI LOMA	6	0
	CALIXTRO	10	0
	CAÑETE CUE	4	0
	CENTRAL	1	0
	CERRITO	5	0
	CERRITO 2	1	0
	EL PORTAL SAN VICENTE	4	2
	ESPARTILLAR	11	1
	FATIMA	6	0
	FRANCO ISLA	1	0
	KA'AZAPA	3	0
	MARIA AUXILIADORA	4	0
	NDAVARU	3	0
	PACHECO	1	0
	POTRERO	3	0
	SAGRADO CORAZON DE JESUS	1	0
	SAN BLAS	1	0
	SAN CAYETANO	5	0
	SAN FRANCISCO	8	0
	SAN JOSE	8	0
	SAN MIGUEL	5	0
SAN ROQUE	11	1	
SANTA MARGARITA	1	0	
SANTO DOMINGO	9	3	
TAJY LOMA	17	0	
TAJY PUNTA	1	0	
VIRGEN DEL CARMEN	2	0	
ESCOBAR	SD	1	0
	CENTRO	5	2
	CERRO KORA CAÑADA	1	0
	ESTANCIA ABELENDA	1	0
	GENERAL AQUINO	1	0
	GUASU KUA	2	0
	MBOKAJATY	8	4
MBOPIKUA	2	1	
YVYRAITY	5	1	

TABLA 4. NOTIFICACIONES Y CASOS DE DENGUE EN LAS ÚLTIMAS TRES SEMANAS. SE 14 - 15 - 16 DEL 2024

DISTRITOS	BARRIOS	NOTIFICACIONES DENGUE ULTIMAS 3 SEMANAS	CASOS DE DENGUE ULTIMAS 3 SEMANAS	
GRAL B. CABALLERO	SD	1	1	
	8 DE DICIEMBRE	1	0	
	CAMPICHUELO	1	0	
	CERRO HORQUETA	1	0	
	CHAURIA	1	0	
	FRANCO ÑU	1	0	
	HORQUETA	1	0	
	IRIARTE PRIMERO	2	0	
	IRIARTE SEGUNDO	1	0	
	SAN LUIS	1	0	
	SANTA ROSA	1	0	
	TENIENTE MARTINEZ	1	0	
	VIRGEN DE FATIMA	3	0	
	ZORRILLA CUE	1	0	
	LA COLMENA	SD	1	0
		BARRERO AZUL	4	0
		COMPAÑIA FATIMA	4	0
KA'ATYMI		2	0	
MBOKAJATY		2	0	
PINDOTY		5	0	
POTRERO ALTO		1	0	
SAN FRANCISCO		6	1	
SAN JOSE		10	2	
SAN RAFAEL		8	1	
SAN RAMON		1	0	
SANTA CATALINA		18	0	
VIRGEN DE FATIMA		14	1	
VIRGEN DEL CARMEN		3	0	
YVAROTY		8	2	
MBUYAPEY		BOQUERON	6	0
		COLONIA MARIA ANTONIA	3	1
	INMACULADA CONCEPCIÓN	2	0	
	ISLA ALTA	3	0	
	KA'AGUY POTY	2	0	
	LA ROSA	1	0	
	LABARU	2	1	
LOMA GUASU	1	1		

DISTRITOS	BARRIOS	NOTIFICACIONES DENGUE ULTIMAS 3 SEMANAS	CASOS DE DENGUE ULTIMAS 3 SEMANAS	
MBUYAPEY	LOMA'I	4	2	
	MARIA AUXILIADORA	10	2	
	PERPETUO SOCORRO	8	3	
	SAN FRANCISCO	2	1	
	SANTA TERESITA	3	0	
	VIRGEN DE FATIMA	4	1	
	VIRGEN DE ITATI 1	1	0	
	VIRGEN DE ITATI 2	2	0	
	VIRGEN DE LOS DOLORES	4	1	
	VIRGEN DE LOURDES	12	4	
	VIRGEN DEL CARMEN	4	1	
	VIRGEN DEL ROSARIO	3	0	
	PARAGUARI	SD	7	4
		AGROMONTE	1	0
ALBORADA		14	1	
ASENT. SANTO DOMINGO		9	2	
CALLE		9	3	
CENTRO		25	10	
CERRO LEON		22	7	
CHOLOLO		1	0	
CIUDAD NUEVA		3	1	
COMANDO DE ARTILLERIA VILLA MILITAR		1	0	
COSTA PRIMERA		12	2	
COSTA SEGUNDA		4	0	
ESTACION		1	0	
FATIMA		1	0	
MBATОВI		4	1	
MBATОВI SANTO TOMAS		1	1	
NACIONAL		3	1	
ÑUATI	20	3		
PA'I GOMEZ	3	0		
SAN BLAS	5	1		
SAN BLAS II	3	1		
SAN FRANCISCO	31	3		
SAN MIGUEL	3	0		

DISTRITOS	BARRIOS	NOTIFICACIONES DENGUE ULTIMAS 3 SEMANAS	CASOS DE DENGUE ULTIMAS 3 SEMANAS
PARAGUARI	SANTA CATALINA	2	0
	SANTO DOMINGO	3	0
	SANTO TOMAS	2	1
	SOTO RUGUA	1	0
	SUB MARIN	2	1
	URBANIZACION ARASA POTY	2	0
	URBANIZACION LA NEGRITA	3	0
	URBANIZACION LOS GUAYABOS	2	1
	URBANIZACION MARIA DEL CARMEN	2	1
	VIRGEN DE CAACUPE	7	2
PIRAYU	VIRGEN DEL CARMEN	1	1
	SD	3	0
	ARROYO SERVIN	1	0
	AZCURRA	3	0
	BARRIO 1	2	0
	BARRIO 2	3	0
	BARRIO 4	2	0
	CERRO LEON	1	0
	PASO ESPERANZA	3	1
	SAN BLAS	1	0
QUIINDY	TAVAI	2	0
	TUJUKUA	2	0
	YAGUARON JURU	9	0
	YKUA KA'U	1	0
	3 DE MAYO	1	0
	ACHOTEI	3	0
	BARRIO AMISTAD	8	0
	COMANDANTE CARMELO PERALTA	20	0
	COSTA GAONA	8	1
	COSTA IRALA	10	1
GENERAL BERNARDINO CABALLERO	18	0	
ISLA ALTA	2	0	
ITA CAJON	5	0	
LAURELTY	1	0	
LOMA PYTA	14	0	

TABLA 4. NOTIFICACIONES Y CASOS DE DENGUE EN LAS ÚLTIMAS TRES SEMANAS. SE 14 - 15 - 16 DEL 2024

DISTRITOS	BARRIOS	NOTIFICACIONES DENGUE ULTIMAS 3 SEMANAS	CASOS DE DENGUE ULTIMAS 3 SEMANAS	DISTRITOS	BARRIOS	NOTIFICACIONES DENGUE ULTIMAS 3 SEMANAS	CASOS DE DENGUE ULTIMAS 3 SEMANAS	DISTRITOS	BARRIOS	NOTIFICACIONES DENGUE ULTIMAS 3 SEMANAS	CASOS DE DENGUE ULTIMAS 3 SEMANAS
QUIINDY	MENDIETA CUE	1	0	SAPUCAI	LOMA GUASU	7	3	YAGUARON	SANTA LIBRADA	5	0
	NIÑO JESUS	9	0		MARIA AUXILIADORA	3	1		TAKUARINDY	3	0
	NIÑO TAKUARY	1	0		PASO PE	2	1		YSATY	2	0
	SAGRADA FAMILIA	3	1		SAN JOSE	1	0		ZAYAS	17	0
	SAGRADO CORAZON DE JESUS	6	0		SANBLAS	8	0		SD	3	1
	SAN ANTONIO	2	0		SANTA TERESITA	5	0		ARASATY	3	2
	SAN LORENZO	4	0		TIERRA NEGRA	8	1		CAÑADA	2	0
	SANTA MARIA	5	0		VIRGEN DEL CARMEN	1	0		CARBON CUE	1	0
	TOVATINGUA	14	1		VYRAITY	3	0		CERRO ACHON	1	0
	VALLE APUA	10	0		TEBICUARY-MI	CENTRO	6		0	CESAR BARRIENTOS - SUB URBANO	9
QUYQUYHO	VILLA JARDIN	7	0	CERRITO	2	0	CORDILLERA	1	0		
	CENTRAL	10	2	COLONIA CESPEDS	2	1	CORDILLERITA (APYRAGUA)	1	1		
	CERRO FRENTE	5	0	HUGUA'I	6	1	ISLA ALTA	2	0		
	CERRO GUY	4	0	ÑUA HU	2	0	ISLA YVATE	1	0		
	ISLA VALLE	3	1	PAREDES COSTA	1	0	MBOKAJA PUKU	1	0		
	KURUSU LACU	3	0	PUNTA GUASU	1	0	PASO PARED	4	0		
	LOMA GUASU	1	0	RECOLETA	2	0	RINCON GUASU	2	1		
	MBOI KA'E	1	0	YAGUARON	SD	7	3	RINCON'I MOLINAS	1	0	
	SAN LUIS	3	1	ASENT. 1RO DE MAYO	4	0	SAGRADO CORAZON DE JESUS	8	1		
	SAN MIGUEL	11	2	CALLE POI	1	0	SAN FRANCISCO	4	1		
SAN ROQUE G.	SAN PEDRO Y SAN PABLO	3	0	CERRO GUY	2	0	SAN JOSE	4	2		
	ARASATY	6	0	GUAJAIVITY	9	0	SAN MIGUEL	2	0		
	CAÑADA	1	0	GUARAPI	14	0	SANTA ANGELA	5	2		
	INMACULADA CONCEPCIÓN	1	0	ITA POTRERO	1	0	SANTA ROSA	25	6		
	MATACHI	3	0	KARUNGUA	2	0	SANTA TERESITA	4	0		
	MOQUETE	1	0	KURUPAYTY	2	0	TACUARY	1	1		
	POTRERO	2	0	MBARITU	9	0	VIRGEN DE FATIMA	4	1		
	RINCON	5	0	ÑUATI CALLE	3	1	SD	1	0		
	SAGRADO CORAZON DE JESUS	1	0	ÑUATI GUASU	4	1	CAÑADA	1	0		
	SIMBROM	1	0	PEGUAHO	25	3	CERRO GUY	1	0		
SAPUCAI	ADRIANO IRALA	3	0	PIRAYU CALLE	3	0	FATIMA	1	0		
	ARROYO PORA	2	0	POTRERITO	6	1	HECTOR L. VERA	2	0		
	ARROYO PORA - SUB URBANO	1	1	SAGUASU	4	0	HUGUA GUASU	2	0		
	BOLAS KUA	1	0	SAN BONINI	2	0	MARTINEZ CUE	5	1		
	CERRO ROKE	5	2	SAN FRANCISCO	7	0	POTRERO GARAY	1	0		
	CERRO VERDE	6	1	SAN JOSE	6	1	RIVAROLA CUE	1	0		
	COLONIA SANTA ISABEL	12	1	SAN MIGUEL	2	0	SAGRADO CORAZON DE JESUS	3	0		
	COSTA PO'I	1	0	SAN ROQUE	4	1	SAN LUIS	3	0		
	JARIGUA'AMI	6	1				SAN ROQUE	2	0		
							SOLANO ESCOBAR	3	0		
						VIRGEN DEL ROSARIO	1	0			
						TOTALES	1369	158			

CUADROS 1 y 2. CLASIFICACION DE NOTIFICACIONES DE ARBOVIROSIS: RESEÑA 2022 Y ACUMULADO DESDE LA SE 38 DEL 2023 A SE 16 DEL 2024 NOVENA REGION SANITARIA PARAGUARÍ

DEPARTAMENTO DE PARAGUARI				
CUADRO 1: VIGILANCIA DE LAS ARBOVIROSIS - RESEÑA A SE 52/2022				
	CASOS (CONF. Y PROB.)	SOSPECHOSOS	DESCARTADOS	TOTAL ACUMULADO
DENGUE	0	76	236	312
CHIKUNGUNYA	9	13	94	116
ZIKA	0	10	100	110

CUADRO 2: VIGILANCIA DE LAS ARBOVIROSIS ACUMULADO DESDE SE 38 DEL 2023 A SE 16 DEL 2024				
	CASOS (CONF. Y PROB.)	SOSPECHOSOS	DESCARTADOS	TOTAL ACUMULADO
DENGUE	3.171	9.724	2.677	15.572
CHIKUNGUNYA	4	91	298	393

- En el cuadro 1 se presenta la reseña de clasificación de casos del año 2022, donde se tuvieron casos aislados de Chikungunya a inicios del año y no se confirmaron otros casos.
- En el cuadro 2 se presenta el acumulado de las notificaciones y clasificación desde la SE 38 del año 2023 a la SE 16 del 2024.